SHG LISTED NYSE

One Shinhan

2018
신한금융지주회사 현황
Shinhan Financial Group Report

신한금융지주회사

2018
Shinhan Financial Group Report

신한금융지주회사 현황

05 일반 현황
33 경영 실적
56 재무 상황
86 경영지표
118 리스크 관리
169 기타 경영 현황
181 재무제표
218 기타

인사말

[2018년 경영 실적]

존경하는 고객, 그리고 주주 여러분!

저희 신한은 2017년부터 그룹의 역량을 집중하여 『아시아 리딩 금융그룹 도약』을 위한 『2020 SMART Project』 추진에 박차를 가해 왔습니다. 지난해에는 '조화로운 성장', 'Glocalization 가속화', 'Digital 신한으로 업그레이드', '신한문화의 창조적 계승/발전'이라는 4대 방향 아래 성과창출을 본격화하였습니다.

먼저, 조화로운 성장을 통해 그룹 가치를 극대화하였습니다. 은행-비은행, 이자수익-비이자수익, 온라인-오프라인 등 경영 전반에서 견실한 Organic 성장을 이루었습니다. 동시에 국내 시장에서 오렌지라이프 / 아시아신탁 인수, 글로벌에서 베트남 ANZ 리테일 / 푸르덴셜 소비자금융 M&A 등 다양한 Inorganic 성장을 병행하며 더 큰 도약의 발판을 마련하였습니다.

Glocalization도 가속화하였습니다. 『신한 DS(Digital Solution) 베트남』과 『홍콩 GIB(Group & Global Investment Banking)』를 신설했을 뿐 아니라 베트남, 캄보디아, 미얀마에 거점을 추가해 총 20개국 188개의 폭넓은 글로벌 네크워크를 구축하였습니다. 이를 바탕으로 국내 최고 수준의 글로벌 순이익을 달성하며 한국 금융의 새로운 가능성을 제시하였습니다.

Digital 신한으로 업그레이드하기 위한 노력도 기울였습니다. 그룹 차원에서 『신한 디지털 캠퍼스』를 설립하고 『신한 디지털 혁신연구소』를 운영하는 동시에, SOL / FAN / 신한plus / 스마트 대출마당 등 탁월한 고객경험을 제공하는 신한만의 모바일 플랫폼을 구축하였습니다.

끝으로 신한문화의 창조적 계승/발전 차원에서, 미래 인재와 CEO 육성을 위한 『그룹 경영리더상』을 정립하고 금융권 최초로 여성 리더 양성 프로그램인 『신한 쉬어로즈(Shinhan SHeroes)』를 발족시켰습니다. 또한 기후변화 대응과 저탄소 경제 전환에 앞장서고자 친환경 경영비전 『ECO 트랜스포메이션 20·20』를 선포/실행하고, 유엔 환경계획 금융부문 글로벌 라운드테이블에서 전세계 금융산업의 지속가능한 경영을 위한 『글로벌 책임은행 원칙』을 발표하는 등 리딩 금융그룹으로서 선도적 역할을 수행하였습니다.

[2019년 경영 방향]

2019년은 2020 SMART Project의 성공을 위해 더욱 힘차게 뛰어야 할 중요한 시기입니다. 신한을 남과 다르게 하는 차별적 경쟁력인 One Shinhan을 바탕으로 모든 임직원이 한마음으로 『아시아 리딩 금융그룹』을 향한 힘찬 전진을 계속해 갈 것입니다.

이를 위해 그룹의 역량을 결집한 Matrix 사업부문을 중심으로 One Shinhan 가치 창출을 확대하는 동시에, 오렌지라이프 / 아시아신탁 인수 이후 최적화된 통합 과정(Post Acquisition Integration)을 통해 신한의 강점인 균형잡힌 비즈니스 포트폴리오를 한층 강화시켜 가겠습니다.

글로벌 투자 다변화, 현지 심사/리스크 체계 업그레이드 등 Global 비즈니스의 질적 성장을 도모하는 한편, 제3의 인터넷 전문은행에 대응해 그룹의 Digital Transformation에 더욱 힘을 쏟을 것입니다.

마지막으로 『미래를 함께하는 따뜻한 금융』의 미션을 실천하고자 금융 본업에 기반한 ESG(Environmental, Social, Governance) 지속가능경영 체계를 고도화하고, 『희망사회 프로젝트』와 『혁신성장 프로젝트』를 양대축으로 고객과 사회, 국가의 가치를 함께 높이는 상생의 선순환을 구축하기 위한 노력도 지속해 가겠습니다.

존경하는 고객, 그리고 주주 여러분!

오늘날 신한이 대한민국 1등 금융그룹의 위상을 확고히 다지고, 나아가 아시아 리딩 금융그룹을 향한 힘찬 도전을 할 수 있는 것은 주주님들의 한결 같은 믿음과 성원이 있었기 때문입니다.

올해도 저희 임직원은 주주님들께서 거는 기대에 부응하기 위해 혼신의 힘을 다하겠습니다.
앞으로도 변함없는 애정과 관심을 갖고 응원해 주시길 부탁드립니다.
생동하는 봄 기운이 여러분 곁에 늘 가득하길 기원하겠습니다.
감사합니다.

2019년 3월

신한금융지주회사

회 장 **조 용 병**

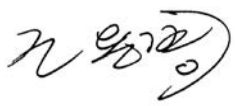

* 이 책자는 고객과 주주 여러분께 저희 신한금융지주회사의 현황을 소개해 드리고자 재무 현황과 주요 경영실적 등 다양한 경영정보를 담고 있으며, 관련 법규를 준수하고 진실되게 작성되었습니다.

[2018년 경영공시 정정내역 안내]

본 경영공시 자료는 최초공시 이후 기재 오류 등으로 정정된 바 있으며 정정된 공시항목은 아래와 같습니다.

- 85페이지: 시스템적 중요도 평가지표 _ 나. 국내 시스템적 중요 은행 평가지표
- 170~174페이지: 내부거래의 내용 _ 가. 지주회사와 자회사등 간 거래
  나. 자회사등 간 거래

2018
Shinhan Financial Group Report

일반 현황

06 회사 개요
08 연혁·추이
16 경영방침
18 경영계획 및 전략
20 조직 및 영업점
23 임직원 현황
26 자회사 현황
28 자본금
31 주주 현황 / 주식소유 현황
32 배당



회사 개요

가. 회사의 법적 상업적 명칭

당사의 명칭은 ㈜신한금융지주회사 라고 표기합니다. 또한 영문으로는 Shinhan Financial Group Co., Ltd.라 표기합니다.

나. 주요 사업의 내용

(1) 신한금융지주회사

당사는 금융업을 영위하는 회사 등에 대한 지배 · 경영관리, 종속회사에 대한 자금지원 등을 주요 사업목적으로 2001년 9월 1일에 주식회사 신한은행, 신한증권 주식회사, 신한캐피탈 주식회사 및 신한비엔피파리바자산운용주식회사(舊신한투자신탁운용주식회사)의 주주로부터 주식이전의 방법으로 설립된 금융지주회사입니다. 또한, 동년 9월 10일에는 주식을 한국증권거래소에 상장하였습니다. 한편, 당사는 2003년 9월 16일 미국 증권거래위원회 (Securities and Exchange Commission)에 등록되었으며, 동 일자로 당사의 미국주식예탁증서(ADS:American Depositary Shares)를 뉴욕증권거래소(New York Stock Exchange)에 상장하였습니다. 당사의 사업부문 및 주요 종속회사는 다음과 같습니다.

(2) 주요 자회사에 관한 사항

1) 은행 부문

주식회사 신한은행은 1897년 2월 19일 설립된 한성은행과 1906년 8월 8일 설립된 동일은행의 신설합병(1943년 10월 1일)으로 설립되었으며, 설립 시 상호는 주식회사 조흥은행입니다. 한편 주식회사 조흥은행은 2006년 4월 1일 주식회사 신한은행을 흡수합병하였으며 존속법인의 상호를 주식회사 신한은행으로 변경하였습니다. 또한, (구)주식회사 조흥은행의 카드사업부문을 분할하여 舊 신한카드주식회사와 2006년 4월 1일을 기준으로 분할 합병하였습니다.

주식회사 제주은행은 1969년 3월 20일에 설립되어 1972년 12월 28일에 한국거래소에 상장된 상장회사로서 은행, 신탁, 외국환업무 등을 주요 영업목적으로 하고 있습니다.

2) 신용카드 부문

신한카드주식회사는 1985년 12월 17일에 신용카드업 등을 목적으로 익스프레스크레디트카드주식회사로 설립되어 1988년 6월 1일 금성팩토링 주식회사를, 1998년 1월 1일 LG할부금융주식회사를 각각 흡수합병하였으며, 이후 수차례의 상호변경을 거쳐 2007년 10월 1일 신한카드주식회사로부터 영업양도를 받고 존속법인의 상호를 신한카드로 변경하였습니다. 신한카드는 신용판매, 현금서비스, 카드론, 할부금융, 오토금융 등의 영업과 기타 부대업무를 영위하고 있습니다.

3) 증권 부문

신한금융투자주식회사는 유가증권의 매매, 위탁매매 및 인수 등을 목적으로 1973년 4월 2일에 설립되었으며, 설립시 상호는 효성증권주식회사입니다. 1983년 12월 16일 쌍용그룹에 의해 인수되면서 상호를 쌍용투자증권주식회사로 변경하였으며, 1999년 5월 10일 H&Q Asia Pacific에 의해 인수되면서 상호를 굿모닝증권주식회사로 변경하였습니다. 굿모닝증권은 2002년 8월 5일 신한증권과 합병하면서 신한금융지주회사의 계열회사로 편입되어 상호를 굿모닝신한증권주식회사로 변경하였습니다. 2009년 8월 24일 현재 상호인 신한금융투자주식회사로 상호변경하였습니다.

4) 생명보험 부문

신한생명보험주식회사는 생명보험사업과 이에 관련된 부대사업 영위를 목적으로 1990년 1월에 설립되었으며, 2005년 12월에 신한금융지주회사의 자회사로 편입되었습니다.

5) 자산운용 부문

신한BNP파리바자산운용주식회사는 1996년 8월 1일 증권투자신탁업법에 의한 인가를 받아 투자신탁운용회사로 설립되었으며, 이후 2002년 10월 4일 BNP Paribas Asset Management Group과의 합작으로 신한비엔피파리바투자신탁운용주식회사로 상호를 변경하였습니다. 이후 2009년 1월1일 신한금융지주회사의 계열사인 SH자산운용주식회사를 흡수합병하고 상호를 신한BNPP자산운용으로 변경하였습니다. 자본시장과 금융투자업에 관한 법률에 따라 투자매매업, 투자중개업, 집합투자업 등의 사업을 영위하고 있습니다.

6) 여신전문 부문

신한캐피탈주식회사는 시설대여 및 렌탈업무를 주요 영업목적으로 하여 1991년 4월 19일에 설립되었으며, 2001년 9월에 신한금융지주회사의 자회사로 편입되었습니다.

7) 저축은행 부문

주식회사 신한저축은행은 2011년 12월 12일에 '주식회사 신한희망'으로 신규 설립되었으며, 2011년 12월 28일 금융위원회의 상호저축은행업에 대한 영업 인가 후 2011년 12월 29일 '주식회사 신한저축은행'으로 상호를 변경하였습니다. 2011년 12월 28일 예금보험공사와 체결한 P&A방식의 자산 및 부채 이전 계약에 따라 토마토저축은행의 자산 및 부채를 이전받고 2012년 1월 10일부터 상호저축은행법에 따른 수신, 여신, 및 부대업무를 영위하고 있습니다.

또한 당사는 2013년 1월 31일 (주)예한별저축은행을 자회사로 편입하였으며, 2013년 2월 21일 이사회에서 신한저축은행과 예한별저축은행의 합병을 결의하여 2013년 4월 1일 합병을 완료하였습니다. 합병 후 존속법인은 예한별저축은행이며, 상호는 주식회사 신한저축은행입니다.

8) 시스템 개발 및 공급 부문

주식회사 신한데이타시스템은 1991년 금융IT 전문회사로 설립되었으며, SI(System Integration), SM(System Management), ITO(IT Outsourcing), BPO(Business Process Outsourcing), IT컨설팅 업무 등의 사업을 수행하고 있습니다. 최근 급변하는 ICT 환경에 발맞추워 2018년 5월 신한DS로 상호를 변경하고 디지털 신기술 및 정보보안 분야를 새로운 성장의 기반으로 삼고 디지털 전문기업으로 성장을 추진하고 있습니다.

9) 집합투자 일반사무관리 부문

신한아이타스주식회사는 2000년 6월 설립된 펀드서비스 전문회사로서 펀드의 일반 사무관리 업무, 회계/트레이딩 시스템, 자산관리시스템 등 자산운용 종합관리 시스템을 제공하고 있습니다.

10) 채권추심 부문

신한신용정보주식회사는 '신용정보이용및보호에관한법'에 의거 2002년 7월 신한금융지주회사가 100% 출자하여 설립한 신용정보 전문회사로 채권추심, 신용조사, 민원용역 대행, 임대차 조사 업무 등을 영위하고 있습니다.

11) 사모투자 부문

신한프라이빗에쿼티주식회사는 국내외 사모투자전문회사 (private equity fund)의 업무집행사원으로서의 업무 등을 주요 영업목적으로 하여 2004년 12월 8일 설립되었으며, 2017년 11월 15일자로 전문사모집합투자업 추가등록 및 신한대체투자운용주식회사로 사명을 변경하였습니다.

12) 부동산자산관리 부문

신한리츠운용주식회사는 2017년 10월 18일 설립된 금융지주회사 최초의 부동산 자산관리회사로서 부동산투자회사(REITs)가 위탁한 부동산 투자 및 운용 업무를 수행하는 것을 주된 사업으로 하고 있습니다.

연혁·추이

신한금융지주회사

2000. 05 ㈜신한금융지주회사(이하 신한금융지주회사라함)설립발표
2001. 08 주식이전회사(신한은행,신한증권,신한캐피탈,신한투자신탁운용)의 임시주주총회에서
2001. 08 신한금융지주회사 설립을 위한 주식이전 의안 승인
2001. 08 신한금융지주회사 설립 본인가 취득
2001. 09 신한금융지주회사 법인 설립등기
2001. 09 ㈜이신한 및 신한맥쿼리금융자문㈜의 자회사 편입
2001. 09 신한금융지주회사 주식 상장
2001. 12 BNP파리바 그룹과의 전략적 제휴 및 합작법인 설립을 위한 계약체결
2002. 04 예금보험공사와 ㈜제주은행 지분51% 인수계약체결
2002. 04 Asia Pacific Growth Ⅱ, LP등과 ㈜굿모닝증권 보통주 지분 30% 인수계약체결
2002. 05 제주은행 자회사 편입 본인가 취득
2002. 05 신한카드 자회사 편입 본인가 취득
2002. 07 신한신용정보 설립
2002. 07 굿모닝신한증권㈜ 자회사 편입 본인가 취득(굿모닝 증권㈜와 신한증권㈜의 합병)
2002. 08 굿모닝신한증권㈜ 출범
2002. 09 신한투자신탁운용㈜의 지분 50%(3,999,999주)를 BNP파리바그룹에 매각키로 계약체결
2002. 10 SH&C생명보험㈜ 설립
2003. 06 신한신용정보㈜ 지분 49%를 론스타(Loan Star Fund)에 매각
2003. 08 예금보험공사로부터 ㈜조흥은행 지분 80.04%를 인수
2003. 09 ㈜조흥은행 자회사 편입 본인가 취득
2003. 09 미국 증권거래위원회(SEC) 등록 및 뉴욕증권거래소(NYSE) 상장
2003. 11 미국 연방준비제도이사회(FRB)로 부터 미국내 은행지주회사(Bank holding company) 자격취득
2004. 04 신용정보부문 론스타와의 제휴 해지 및 론스타가 보유한 신한신용정보(주) 지분 인수 결정
2004. 06 조흥은행 완전자회사를 위한 소규모 주식교환 완료
2004. 09 굿모닝신한증권 완전자회사를 위한 주식교환 및 공개매수 실시 결의
2004. 12 신한 Private Equity(주) 설립 및 자회사 편입
2005. 09 신한생명보험(주) 자회사 편입 결정
2005. 12 신한생명보험(주) 주식교환을 통해 완전자회사로 편입
2005. 12 통합추진위원회 신한은행 조흥은행 합병 결정(존속법인 조흥은행, 합병은행명 신한은행)
2006. 03 신한은행 조흥은행 합병 본인가 취득
2006. 04 통합 신한은행 및 신한카드 출범
2007. 03 LG카드 자회사 편입(지분율 85.7%)
2007. 09 LG카드 완전자회사를 위한 주식교환 완료
2007. 10 통합신한카드 출범(舊신한카드의 사업부문을 LG카드에 양도, 존속법인 LG카드, 통합회사명 신한카드)
2007. 12 신한카드의 기업금융 리스사업부문을 신한캐피탈에 양도(양수도기준일 2008년 1월 1일) 결의
2008. 04 미국 연방준비제도이사회(FRB)로부터 미국금융지주회사(financial holding company) 자격 취득
2009. 01 신한BNP파리바 자산운용 통합 출범
2009. 03 신한금융지주회사 1.3조원 주주배정방식 유상증자
2011. 12 신한저축은행 자회사 편입
2012. 11 신한아이타스 자회사 편입
2013. 01 예한별저축은행 자회사 편입
2013. 04 통합 저축은행 출범(구 신한저축은행과 예한별저축은행 합병)
2014. 11 신한카드 카자흐스탄 손자회사 편입
2015. 07 남안증권(신한금융투자 베트남 현지법인) 손자회사 편입
2015. 10 멕시코신한은행 손자회사 편입
2015. 11 신한인도네시아은행 손자회사 편입
2015. 12 신한인도파이낸스 손자회사 편입
2015. 12 PT Centratama Nasional Bank 손자회사 편입
2016. 03 신한마이크로파이낸스 손자회사 편입
2016. 07 PT Shinhan Sekuritas Indonesia 손자회사 편입
2017. 10 신한리츠운용 자회사 편입
2018. 05 신한DS베트남 손자회사 편입
2018. 05 ㈜신한데이타시스템에서 ㈜신한DS로 상호 변경
2018. 05 지엑스신한인터베스트 제1호 사모투자합자회사 손자회사 편입
2018. 09 오렌지라이프생명보험 주식회사 지분 59.15% 취득 결정 공시
2018. 09 PT Shinhan Asset Management Indonesia 증손회사 편입
2018. 10 아시아신탁 주식회사 지분 100% 취득 결정 공시

신한은행

1897. 02 한성은행 창립
1906. 10 최초 국내지점인 수원지점 개점
1918. 12 최초 해외지점인 동경지점 개점
1943. 10 한성은행과 동일은행을 합병하여 조흥은행으로 행명 변경
1954. 11 시중은행 최초 외환업무 취급
1956. 03 주식 증권거래소에 상장번호 1번으로 등록
1960. 06 금융권 최초로 조흥은행 노동조합 설립
1984. 07 영업부에 국내 최초로 현금자동예금, 지급기(ATM) 설치
1984. 08 국내 최초로 외국환 및 외화자금업무 온라인화
1990. 07 국내 최초로 명동지점에 무인자동화 코너 설치
1995. 11 한국기네스협회 주관 '국내 최고 은행, 최고 법인기업' 인정
1999. 04 충북은행과 합병
1999. 07 국내은행 최초로 인터넷 뱅킹 시행
1999. 09 강원은행과 합병
2000. 08 베트남 퍼스트비나뱅크 인수
2002. 09 Private Banking Center 출범
2003. 09 신한금융지주회사 자회사로 편입
2004. 05 국내최고 신용등급 AAA 획득(한신평, 한기평, 한신정)
2006. 03 금융감독위원회 조흥은행/신한은행, 조흥카드/신한카드 합병 인가
2006. 04 조흥, 신한은행 통합으로 신한은행 출범
2006. 09 금융감독원 민원평가 은행부문 2년 연속 1위
2007. 11 신한크메르은행(캄보디아) 개점
2008. 06 중국현지법인 중국 신한은행 유한공사 개업
2008. 07 Euromoney지 선정, 'Awards for Excellence 2008 Best Bank in Korea' 수상

2008. 09 한국표준협회 주관, KS-SQI 7년 연속 1위
2008. 10 대한민국 훌륭한 일터상 금융부문 5년 연속 대상 수상
2008. 12 2008 아시아금융문화대상 은행부문 대상 수상
2009. 03 캐나다 신한은행 개점
2009. 06 신한은행 카자흐스탄 현지법인 개업
2009. 07 2009글로벌고객만족도 컨피턴시지수조사 은행부분 5년 연속 1위
2009. 09 일본현지법인 SBJ은행, 도쿄 개점
2009. 09 2009 대한민국 최고기업대상 은행부분 최고기업 3년 연속 수상
2009. 10 금감원, 당행 금융소비자 보호 우수사례 선정
2009. 11 대한민국 친환경대상 업계 최초 금융부문 대상 수상
2009. 11 신한베트남은행 호치민 영업 개시
2009. 11 글로벌 경영대상 중 본상 글로벌 고객만족경영 부문 대상 수상
2009. 12 신한금융그룹, (사)신한미소금융재단 출범
2010. 05 글로벌스탠다드 경영대상 中 사회책임경영부문 5년 연속 수상.
2010. 06 인터넷뱅킹 평가기관 '스톡피아'선정 7회 연속 최우수 은행
2010. 09 국민연금공단 국내/해외자산 국내 수탁은행 1위 선정
2010. 10 2010 올해의 브랜드 대상 7년 연속 수상
2010. 12 2010 FORTUNE 일하기 좋은 한국기업 7회 연속 선정 및 금융서비스부문 3년 연속 대상 수상
2010. 12 고용노동부 주최, '2010년 일자리창출지원 유공 포상' 대통령상 수상
2011. 03 The Asset誌 선정, '2011년 한국최우수 E-commerce bank' 선정
2011. 05 국내 은행 첫 베트남 신용카드 사업
2011. 05 '한국사회공헌대상' 6년 연속 수상
2011. 06 '한국서비스대상' 8년 연속 수상
2011. 09 서비스대상 명예의 전당 헌정
2011. 12 제16회 중소기업 금융지원 대통령표창 수상
2011. 12 2011 국가고객만족도 조사 은행부문 1위 선정
2012. 01 신한저축은행 출범
2012. 02 글로벌 500대 금융 브랜드 선정
2012. 02 2012 Euromoney誌 선정 대한민국 최우수 PB선정
2012. 02 2012 대한민국 퍼스트 브랜드대상 8년 연속 수상
2012. 02 2012 한국서 가장 존경받는 기업 9년 연속 1위
2012. 03 2012 고객감동브랜드지수 1위
2012. 03 GBCI 글로벌브랜드 1위
2012. 04 2012 대한민국 대표브랜드 대상 수상
2012. 04 2012 일하기 좋은 기업 대상 2년 연속 수상
2012. 05 ERISS 선정 은행산업 지속가능성 1위
2012. 05 신한S뱅크, 2012 고객사랑 브랜드 대상 스마트뱅킹 대상 수상
2012. 06 아시아머니誌 8년 연속 선정 2012 국내 최우수은행 수상
2012. 06 2012 The Proud 대한민국 명품지수 PB 부문 3년 연속 1위 선정
2012. 07 프리미엄 브랜드지수 PB부문 1위
2012. 08 2012 한국에서 가장 일하기 좋은 기업(K-GWPI) 은행산업 5년 연속 1위
2012. 08 2012 한국소비자웰빙지수(KS-WCI) 1위 수상
2012. 09 은행권 최초 '서민금융 점포' 개설
2012. 10 은행권 최초 '해외점포 리스크 관리 시스템' 구축
2012. 10 2012 한국서비스품질지수(KS-SQI) 11년 연속 1위 수상
2012. 10 GWP 코리아 주최 2012 대한민국 일하기 좋은 100대 기업 5년 연속 대상 및 GWP최고경영자상 수상
2012. 10 2012 글로벌 경영대상 [고객만족경영] 8연패 달성
2012. 11 품질경영상 '대통령 표창' 수상
2012. 11 대한민국 인터넷 소통대상 1위 기업 수상
2012. 11 SBN 신한방송, 대한민국 커뮤니케이션 대상 방송대상 5년 연속 수상
2012. 12 웹어워드 코리아 금융부문 대상 수상
2012. 12 은행권 최초 에너지경영시스템 국제인증 획득
2013. 01 2013 퍼스트브랜드대상 은행부문 대상 9년 연속 수상
2013. 01 The Asset誌 선정 대한민국 최우수은행상 수상
2013. 01 더 벨誌 선정, 최우수 인수금융 주간사 (Best M&A Financing Arranger) 선정
2013. 02 신한PWM, 유러머니(Euromoney)誌 선정 대한민국 최우수PB 2년 연속 수상
2013. 02 신한銀, 모바일 웹 접근성 인증마크 획득
2013. 03 Asian Banker선정 대한민국 최우수 은행 3개 부문 수상
2013. 04 글로벌 파이낸스誌 대한민국 최우수은행 선정
2013. 04 2013 앱어워드코리아 금융부문 대상 수상
2013. 04 2013 대한민국 대표브랜드대상 은행부문 대상 수상
2013. 05 신한베트남은행, 베트남 중앙은행 선정 최우수 근로 기업 수상
2013. 06 신한은행 중국 유한공사, 북경 은행감독국 통계업무 종합평가상 수상
2013. 06 Asia money誌 선정, 9년 연속 한국 최우수 은행 수상
2013. 06 신한S뱅크, 고객감동브랜드지수(K-CSBI) 스마트뱅킹 서비스 부문 1위
2013. 06 신한PWM, 2013 THE PROUD 대한민국 명품지수 PB부문 4년 연속 1위
2013. 07 글로벌 고객만족도 (GCSI) 9년 연속 1위 수상
2013. 07 KSQI 고객접점 부문 3년 연속 1위 수상
2013. 07 파이낸스 아시아誌 한국 최우수은행 수상
2013. 09 FinanceAsia誌 선정 대한민국 최우수 은행, 최우수 PB 동시 수상
2013. 10 2013 올해의 브랜드대상, 마스터피스 대상 수상
2013. 10 2013 대한민국 지속가능성 지수(KSI) 은행부문 2년 연속 1위 기업 선정 수상
2013. 10 신한S뱅크, '2013 소비자의 선택' 스마트뱅킹 부문 3년 연속 수상
2013. 11 '2013 대한민국 일하기 좋은 100대 기업' 수상
2014. 01 The Asset誌 선정 대한민국 최우수은행상 수상
2014. 01 2014 대한민국 퍼스트브랜드 대상 퍼스트 클래스 특별상 수상
2014. 01 대한민국 SM-스마트앱 대상 신한은행 애플리케이션 금융회사 부문 종합 1위
2014. 02 한국에서 가장 존경받는 기업 신한은행, 11년 연속 1위 선정
2014. 03 신한베트남은행 '베트남 법인카드 부문 1위 사업자' 선정
2014. 04 Asian Banker 선정 3년 연속 대한민국 최우수 리테일 은행 수상
2014. 05 글로벌브랜드역량평가(GBCI) 6년 연속 1위 선정
2014. 05 Asiamoney誌 선정 Best of the Best Banks
2014. 06 2014년 한국서비스품질지수(KS-SQI) 1위 수상
2014. 07 아시안뱅커(The Asian Banker) 선정 '2014 국내 최고 인터넷뱅킹(Best Internet Banking) 은행'
2014. 09 기술금융 지원 실적 1.5조원 돌파
2014. 09 2014 '대한민국 일하기 좋은 기업 국내 기업, 기관 부문 최초

7년 연속 대상 수상
2014. 10 2014 소비자선정 스타브랜드 대상 은행부문/기술금융부문 대상 수상
2014. 11 제1회 대한민국 퇴직연금 대상 수상
2014. 12 2014 서민금융 최우수상'수상 금감원 서민금융 지원평가 2년 연속 1위
2014. 12 2014 국가고객만족도(NCSI) 은행부문 1위
2015. 04 필리핀 지점설립 인가 획득
2015. 07 2015 대한민국 미래창조 경영대상 창조금융부문 (금융상품 및 서비스) 대상 수상
2015. 08 국내은행 최초로 멕시코 현지법인 설립 라이선스 획득
2015. 12 2015년 국가고객만족도(NCSI) 3년 연속 은행 부문 1위
2015. 12 은행권 최초, 농촌 사회공헌 우수기업 선정
2015. 12 금감원 선정 '2015 서민 금융지원 최우수 은행' 금융권 최초 3년 연속 수상
2016. 02 한국에서 가장 존경 받는 기업, 13년 연속 선정
2016. 05 신한인도네시아은행 공식 출범
2016. 07 '2016 소비자가 선정한 품질만족대상' - 모바일 전문은행 부문 대상 수상
2016. 09 한국계 은행 최초로 신한은행 미얀마 양곤지점 영업개시
2017. 11 대한민국 일하기 좋은 기업 10년 연속 수상 및 명예의 전당 입성
2017. 12 멕시코 현지법인, 국내 은행 최초로 영업인가 획득
2017. 12 금감원 선정 금융소비자보호·서민금융·중소기업지원 2개부문 최우수 금융기관 동시 수상
2018. 02 '2018 한국에서 가장 존경받는 기업' 은행부문 15년 연속 1위
2018. 02 신한은행 슈퍼앱 '신한 쏠(SOL)' 공개
2018. 05 한국산업의 서비스품질 지수(KSQI) 우수 콜센터 15년 연속 선정
2018. 06 대한민국 최고기업 대상 10년 연속 수상
2018. 12 '온실가스 감축부문' 국토교통부장관상 수상

신한카드

1987. 11 신용카드업 인가
1988. 03 LG신용카드㈜로 상호 변경
1988. 06 금성팩토링㈜ 합병
1988. 09 Mastercard International과 제휴
1997. 07 JCB카드와 제휴
1997. 09 VISA카드와 제휴
1998. 01 LG할부금융 합병
2001. 09 LG카드㈜로 사명 변경
2002. 04 증권거래소 상장
2007. 03 신한금융지주 자회사로 편입
2007. 10 통합카드사(신한카드) 출범
2010. 09 영국표준협회(BSI) 선정 국제정보보호경영시스템(ISO/IEC 27001)인증 획득
2010. 10 '2010 국가경쟁력 대상' 금융위원회 위원장상 수상
2011. 09 한국브랜드경영협회 선정 '소비자신뢰 대표브랜드 대상' 3년 연속 대상
2012. 06 세계 최초 <점자 카드> 출시
2013. 01 한국소비자포럼 주관 '대한민국 퍼스트 브랜드 대상' 6년 연속 수상
2013. 02 '신한카드-서울시' 세계 최초 모바일 후불교통카드 서비스 실시
2013. 03 한국능률협회컨설팅 선정 '한국산업의 브랜드파워(K-BPI) 1위' 2년 연속 수상
2013. 03 브랜드스톡 선정 '대한민국 브랜드스타 4년 연속 1위'
2013. 04 글로벌경영위원회 주관 '글로벌브랜드지수(GBCI) 1위' 5년 연속 선정
2013. 04 한국능률협회컨설팅 주관 '2013 KSQI 우수콜센타' 인증
2013. 05 업계 최초 <신한 앱카드> 출시
2013. 05 청소년금융교육협의회 주최 '청소년금융교육대상 여신금융협회장상' 수상
2013. 06 '소비자보호헌장' 선포
2013. 07 한국표준협회 선정 '한국서비스대상' 4년 연속 수상
2013. 08 한국생산성본부 선정 '국가경쟁력 브랜드 지수(NBCI)' 3년 연속 1위
2013. 08 한국능률협회컨설팅 선정 '대한민국 일하기 좋은 기업' 2년 연속 1위
2013. 09 한국능률협회컨설팅 선정 '한국산업의 고객만족도(KCSI) 3년 연속 수상
2013. 10 한국표준협회 주관 '지속가능성지수' 2년 연속 1위 선정
2013. 10 한국능률협회컨설팅 주관 '고객만족경영대상' 명예의 전당 헌액
2013. 11 GWP KOREA 주최 '일하기 좋은 100대 기업' 5년 연속 선정
2013. 11 미래창조과학부 주관 '대한민국 모바일앱 어워드' 수상
2013. 11 '2013 국가품질상 품질혁신상' 수상(대통령 표창)
2013. 12 빅데이타센터 출범
2013. 12 한국능률협회컨설팅 '고객이 가장 추천하는 기업' 4년 연속 선정
2014. 02 능률협회컨설팅 선정 '한국에서 가장 존경받는 기업' 7년 연속 1위
2014. 03 '완전 판매를 위한 우리의 다짐' 선언식 개최
2014. 03 한국능률협회컨설팅 주관 '한국산업의 브랜드 파워(K-BPI) 1위' 3년 연속 선정
2014. 03 한국능률협회컨설팅 주관 '착한브랜드' 2년 연속 1위 선정
2014. 03 브랜드스탁 주관 '대한민국 브랜드스타 1위' 5년 연속 선정
2014. 04 '신한카드-KAIST' 빅데이터 및 애널리틱스 연구협력 MOU 체결
2014. 04 '신한카드-NTTDATA' 일본 가맹점 네트워크 사용 제휴 협약 체결
2014. 04 브랜드경영협회 주관 '고객감동브랜드지수' 3년 연속 1위 선정
2014. 05 빅데이타 기반 상품개발체계 <Code9> 발표
2014. 05 일본능률협회 주관 'GBCI글로벌브랜드지수' 6년 연속 1위 선정
2014. 05 한국능률협회컨설팅 주관 'Smart Brand' 1위 선정
2014. 07 한국표준협회 '프리미엄브랜드지수(KS-PBI)' 5년 연속 1위
2014. 09 한국생산성본부 '국가브랜드경쟁력지수(NBCI)' 4년 연속 1위
2014. 10 '신한카드-서울대 빅데이터 연구원' 빅데이터 협력 MOU 체결
2014. 10 브랜드스탁 주관 '하이스트브랜드' 6년 연속 1위 선정
2014. 11 국내 카드社 최초 카자흐스탄 법인 설립, 할부/리스 시장 진출
2014. 12 신용카드 및 체크카드 합산 개인고객 취급액 100조 돌파
2014. 12 '산업통상자원부' 주최' 굿디자인어워드 한국디자인 진흥원장상' 수상
2015. 01 디지털조선 주관 '소비자가 뽑은 가장 신뢰하는 브랜드대상' 신용/모바일카드 1위
2015. 02 한국능률협회컨설팅 주관 '한국에서 가장 존경받는 기업' 8년 연속 1위
2015. 02 GPTW 선정 일하기 좋은 기업 'Asia Best 기업' 선정
2015. 02 동아일보 주최 '국가 소비자중심 브랜드 대상' 2년 연속 1위

2015. 02 한국소비자포럼 주관 '대한민국 퍼스트브랜드 대상' 신용카드부문 8년 연속 1위
2015. 02 중앙일보 '더 베스트브랜드 대상' 신용카드 부문 1위
2015. 03 한국능률협회컨설팅 주관 '한국산업의 브랜드파워(K-BPI)' 신용카드부문 4년 연속 1위
2015. 03 브랜드스탁 주최 '대한민국 브랜드스타' 6년 연속 1위
2015. 05 신한카드 호주 VISA Security Summit – Champion Security Award 수상
2015. 06 한국표준협회 주관 '한국서비스품질지수(KS-SQI)' 신용카드 부문 1위 선정
2015. 07 1호 해외법인 '신한파이낸스' 개소식
2015. 08 신한카드-인도네시아 살림그룹, MFC 스와달마 파이낸스 지분 인수 및 제휴협약
2015. 08 미래창조과학부 주최 '제15회 대한민국디지털경영혁신대상' 대통령상 수상
2015. 08 한국생산성본부 주관 '국가브랜드경쟁력지수(NBCI)' 5년 연속 신용카드 부문 1위
2015. 10 GWP KOREA 주관 '일하기 좋은 100대 기업' 7년 연속 선정
2015. 12 신한카드 인도네시아 현지 합작 법인 '신한인도파이낸스' 출범
2015. 12 한국능률협회컨설팅 주최 '고객이 가장 추천하는 기업' 6년 연속 선정
2016. 02 신한카드-제주도-한국은행 공공 빅데이터 업무협약 체결
2016. 03 한국문화관광연구원 빅데이터 업무협약 체결
2016. 03 능률협회컨설팅 주관 '한국산업의 브랜드파워(K-BPI)' 1위
2016. 03 브랜드스탁 주관 '대한민국 브랜드스타' 1위
2016. 04 모바일카드, 국내 첫 1천만매 돌파
2016. 05 몽골 Golomt Bank에 카드 빅데이터 컨설팅 수출
2016. 06 Code9 시리즈 발급 500만매 돌파
2016. 07 한국서비스대상 명예의전당 헌정
2016. 07 한국표준협회 주관 KS-PBI 2016 프리미엄브랜드지수 7년 연속 1위 선정
2016. 08 문체부 산하 예술경영지원센터 빅데이터 컨설팅 협약
2016. 08 임대료 카드납부를 위한 LH공사 MOU 체결
2016. 09 미얀마 신한마이크로파이낸스 출범식 개최
2016. 10 브랜드스탁 선정 2016 하이스트 브랜드 신용카드 부문 8년 연속 1위
2016. 11 통계청, 한국정보화진흥원과 '미래전략 및 경기동향 연구' 빅데이터 업무 협약 체결
2016. 12 UPI 국내매입 라이선스 획득
2016. 12 신한인도파이낸스, 인도네시아 신용카드업 라이선스 획득
2017. 04 브랜드스탁 주관 2017년 2분기 100대 브랜드 종합 7위
2017. 05 한국표준협회 주관 KSQI 8년 연속 우수콜센터 선정
2017. 06 산업정책연구원 2017 대한민국 브랜드 명예의 전당 선정(신용 및 모바일앱카드)
2017. 07 중소자영업자 지원 위한 가맹점지원 서비스 '신한카드 샵(#)' 런칭
2017. 07 한국표준협회 주관 프리미엄브랜드지수(KS-PBI) 8년 연속 1위
2017. 09 신한카드 Deep Dream(딥 드림) 신용/체크카드 출시
2017. 09 한국생산성본부 주관 국가브랜드경쟁력지수(NBCI) 7년 연속 1위
2017. 10 한국능률협회컨설팅 주관 한국산업의 고객만족도(KCSI) 7년 연속 1위
2017. 11 화물운송료 카드 결제 사업 MOU 체결
2017. 11 한국표준협회주관 대한민국 지속가능성지수 신용카드업종 8년 연속 1위
2017. 12 환경부, 신한은행, 현대해상, 선진그룹과 전기차 혜택확대 업무협약 체결
2017. 12 소비자중심 경영기업' 인증 CCM 재획득
2017. 12 대한민국브랜드대상 대통령상 수상
2018. 01 Prudential Vietnam Finance Company Limited 지분 100% 인수 계약 체결
2018. 03 한국능률협회 컨설팅 주관 2018 K-BPI(한국산업의 브랜드파워) 4개 부문 1위 선정
2018. 04 한국브랜드경영협회 주최, 산업통상자원부 후원 2018 고객감동브랜드지수 신용카드부문 1위 선정
2018. 05 한국능률협회컨설팅 주최, 한국산업의 서비스 품질지수(KSQI) 선정
2018. 05 글로벌경영협회 주최, 2018 글로벌 브랜드역량 지수 신용카드부문 9년연속 1위 선정
2018. 07 신한FAN 회원 1천만 돌파
2018. 08 브랜드가치 평가지수 7년 연속 '트리플 크라운' 달성
2018. 09 서울시, 신한은행과 빅데이터 MOU 체결
2018. 10 머신러닝 적용 부정사용방지시스템(FDS) 구축
2018. 11 Amazon.com과 디지털 업무 제휴
2018. 11 브랜드스탁 주최, 대한민국 하이스트 브랜드 10년 연속 1위 달성
2018. 12 서울시, 서울시사회복지협의회와 지역사회 상생 지원 사회공헌 협약식
2018. 12 '제 23회 소비자의 날' 대통령 표창 수상

신한금융투자

2002. 07 신한금융지주회사의 자회사로 편입 승인(금융감독위원회) 및 굿모닝증권㈜와 신한증권㈜와의 합병 본인가 취득
2002. 08 굿모닝신한증권 출범
2002. 08 굿모닝신한증권㈜로 상호 변경
2002. 12 자사주 소각 및 10% 무상감자 시행
2003. 02 장외파생상품 거래업무 겸영 인가
2003. 11 투자일임업 영업개시
2004. 10 자기주식(우선주 : 1,042,418주) 신한금융지주회사에 장외매각
2004. 12 ㈜신한금융지주회사의 완전자회사를 위한 주식교환
2005. 12 신탁업 및 퇴직연금 인가
2007. 05 홍콩현지법인 설립
2009. 08 '신한금융투자' 로 상호 변경
2009. 11 선물업 인가 및 영업 개시
2010. 06 베트남 사무소 설치 완료
2014. 03 금 현물시장 매매/중개업 겸영업무 개시
2014. 04 전자금융업(직불전자지급수단 발행 및 관리업) 겸영업무 개시
2015. 07 베트남 남안증권 인수. 신한금융지주 손자회사 편입
2016. 07 PT Shinhan Sekuritas Indonesia 인수, 신한금융지주 손자회사 편입
2016. 09 유상증자(증자규모 5천억원)
2016. 10 신기술사업금융업 등록

2017. 03 종합금융투자사업자 지정
2017. 12 전문사모집합투자업 등록
2018. 05 무디스(Moody's) 'A3', 에스앤피(S&P) 'A-' '국제신용등급' 획득
2018. 09 PT Shinhan Asset Management Indonesia 인수

신한생명보험

1989. 04 신한생명 설립 내 허가 (납입자본금 100억)
1990. 01 법인설립등기 및 창립총회
1990. 03 영업개시 (5개영업국, 20개 영업소)
1994. 07 보험업계 최초 도화식 증권개발
1998. 08 국내 보험업계 최초 지점제 실시 (10개 지점, 276개 영업소)
2003. 10 보험업계 최초로 어린이CI보험 개발 (배타적 사용권 획득)
2005. 12 신한금융지주회사 자회사 편입
2006. 07 보험업계 최초 종합금융우대서비스 '탑스클럽 제도' 실시
2008. 01 보험소비자연맹, 당사 변액연금보험 최우수상품(종합평가 1위) 선정
2010. 06 2010 고객중심 경영대상 수상(한국정보산업연합회)
2010. 09 2010 대한민국 하이스트 브랜드 2년 연속 선정(브랜드 스톡)
2010. 12 2010 대한민국 마케팅 대상(서울경제신문)
2011. 04 2011 한국소비자의 신뢰기업대상 수상(한국소비자포럼)
2011. 07 제4회 아시아PB대상 수상(아시아경제신문)
2011. 10 2011 대한민국 지속가능경영대상(한국지속경영평가원)
2012. 01 고객감동경영대상 수상(한국지속경영평가원)
2012. 11 제17회 헤럴드경제 보험대상 금융감독원장상(대상)수상 (헤럴드경제)
2013. 10 대한민국 지식대상 최우수상 국무총리표창 수상(안전행정부, 매일경제)
2013. 10 한국의 경영대상 고객만족 경영대상부문 종합대상 수상 (한국능률협회컨설팅)
2013. 11 노사문화대상 고용노동부 장관상 수상(고용노동부)
2014. 01 고객감동 경영대상 3년 연속 수상(한국경제신문)
2014. 07 신규 브랜드 런칭 "살맛난다", "살맛나는 인생, 신한생명"
2015. 01 제24회 다산금융상 보험부문 금상 수상(금융위원회, 한국경제신문)
2015. 01 대한민국 퍼스트브랜드 대상 7년 연속 수상(한국소비자포럼)
2015. 04 한국산업의 서비스품질지수 우수콜센터 6년 연속 선정 (한국능률협회컨설팅)
2015. 06 보험금 지급능력 평가 8년 연속 최고등급 AAA획득 (한국기업평가)
2015. 06 베트남 하노이 주재사무소 개소
2015. 06 2015 제2회 한국기금·자산운용대상 보험부문 대상 금융감독원장상 2년 연속 수상(한국경제)
2015. 07 2015 THE PROUD 주목받는 신상품 수상 (한국능률협회컨설팅)
2015. 07 2015 한국서비스대상 종합대상 3년 연속 수상 (한국표준협회)
2015. 10 2015 한국의 경영대상 고객만족경영부문 종합대상 (한국능률협회컨설팅)
2015. 10 2015 대한민국 일하기 좋은 100대 기업 대상 3년 연속 수상 (GWP코리아)
2015. 12 소비자 중심경영(CCM)인증(공정거래위원회, 한국소비자원)
2016. 01 한국소비자포럼, 퍼스트브랜드 대상 8년 연속 수상
2016. 02 신사옥 '신한L타워' DLQWN
2016. 03 매일경제, 금융상품대상 우수상 수상
2016. 05 한국능률협회컨설팅, 한국산업의 서비스품질지수 우수콜센터 7년 연속 선정
2016. 05 한국신용평가, 보험금 지급능력평가 9년 연속 AAA획득
2016. 09 보험업계 최초 생체인증 서비스 도입
2017. 01 한국소비자포럼, 퍼스트브랜드 대상 9년 연속 수상
2017. 02 그룹 통합 모바일 플랫폼 '신나는 한판' 서비스 오픈
2017. 05 한국능률협회컨설팅, 한국산업의 서비스품질지수 우수콜센터 8년 연속 선정
2017. 05 나이스신용평가, 보험금 지급능력평가 10년 연속 AAA획득
2017. 12 소비자중심경영(CCM) 인증
2018. 05 나이스신용평가, 보험금 지급능력평가 11년 연속 AAA획득
2018. 07 2018 한국서비스대상 종합대상 6년 연속 수상 (한국표준협회)
2018. 07 한국능률협회컨설팅, 한국산업의 서비스품질지수 고객접점부문 생명보험산업 2년 연속 1위 선정

신한BNP파리바자산운용

1996. 08 신한투자신탁운용주식회사 설립 (납입자본금 300억원)
1996. 08 영업본허가 및 상품인가 취득
1996. 08 영업 개시
1997. 07 공사채형 수익증권 최초 설정(신한단기 1호, 신한장기 1호, 신한장기우대 1호)
1999. 03 뮤추얼펀드 최초 설정 (HAWK EYES)
2001. 09 신한금융지주회사 설립, 당사 자회사 편입, BNP PARIBAS Asset Management Group 자본 50% 참여
2002. 10 신한비엔피파리바투자신탁운용으로 상호변경
2003. 03 본사 이전(서울 영등포구 여의도동 23-2 굿모닝신한타워 18층)
2004. 07 외국환 업무등록
2008. 09 신한BNP파리바투신운용과 SH자산운용의 통합을 위한 신한금융그룹과 BNP파리바그룹의 MOU체결
2009. 01 신한BNP파리바자산운용 출범
2010. 03 아시아 에셋 매니지먼트 「2009 한국 최우수 법인영업 운용사」 선정
2010. 08 신한비엔피파리바자산운용 홍콩 주식회사 설립
2010. 09 홍콩 The Asset 2010 트리플 에이 인베스트먼트 어워즈 대한민국 최우수 자산운용사 선정
2010. 10 한국경제신문 한국소비자포럼 2010 올해의 브랜드대상 (자산운용부문)
2011. 09 국제정보보안(ISO27001) 및 국제개인정보보호(BS10012) 인증
2011. 03 Asia Asset Management 주최 '2010 아시아 에셋매니지먼트 한국 최우수 법인영업운용사' 선정
2011. 10 한국소비자포럼, 한국경제신문 주최 '2011 올해의 브랜드

대상' 대상 수상
2012. 11 아주경제 주최 '2012 아주경제 증권대상' 리스크관리부문 수상
2012. 11 국민연금 선정 최우수 위탁운용사 선정
2013. 02 매일경제 주최 '2012 한국펀드대상' 혼합형 부문 선정
2013. 03 ZEROIN FUND AWARDS 기관수익자 선정 우수운용사상 수상
2013. 05 (4년연속)The Asset 주관 '2013 The Asset Triple A Awards' 2013 한국 최우수 자산운용사 선정
2013. 09 포브스 코리아, 대한상공회의소 주관 '2013 포브스 사회공헌 대상'에서 '청소년지원' 부문 수상
2013. 10 한국표준협회 '2013 대한민국 지속가능성 대회' '지속가능성지수(KSI) - 자산운용사 부문' 업계 1위 선정
2014. 01 (5년연속)Asia Asset Management 주최 '베스트 오브 더 베스트 어워즈' 기관투자자를 위한 대한민국 최우수 운용사 선정
2014. 02 아시아경제 제5회 아시아펀드대상 최우수 액티브 주식형부문 4년 연속 수상
2014. 10 중국 위안화 해외적격기관투자자(RQFII) 자격취득 (국내최초)
2015. 01 (6년연속)Asia Asset Management 주최 '베스트 오브 더 베스트 어워즈' 기관투자자를 위한 대한민국 최우수 운용사 선정
2015. 05 (6년연속)The Asset 주관 '2015 The Asset Triple A Awards' 2015 한국 최우수 자산운용사 선정
2015. 10 전문사모집합투자업 등록
2015. 12 머니투데이 주최 '2015 대한민국 펀드 대상 - 올해의 혁신 펀드 수상'
2016. 03 (7년연속)Asia Asset Management 주최 '베스트 오브 더 베스트 어워즈' 기관투자자를 위한 대한민국 최우수 운용사 선정
2016. 06 (7년 연속)The Asset 주관 '2015 The Asset Triple A Awards' 2015 한국 최우수 자산운용사 선정
2016. 12 머니투데이 주최 '2016 대한민국 펀드 대상 – '올해의 혁신 펀드 수상 : 신한BNPP VIP펀드'
2016. 12 이투데이 주최 '2016 펀드대상 – 국내주식펀드 부문 우수상'
2017. 01 한국경제 '2017 대한민국 펀드대상' - '종합대상'
2017. 02 아시아경제 '제8회 아시아펀드 대상' - '베스트운용사상'
2017. 03 Asia Asset Management 주최 '기관투자자를 위한 대한민국 최우수 운용사' 선정
2017. 05 주주명 변경 BNP Paribas Investment Partners S.A → BNP Paribas Asset Management Holding
2017. 05 Asian Investor 주최 'Fund House of the Year in Korea' 수상
2017. 12 머니투데이 '2017 대한민국 펀드대상' - '올해의 혁신펀드상 (신한BNPP커버드콜펀드)' 수상
2017. 12 이투데이 '2017 올해의 마켓리더 대상' – '국내주식펀드 부문 우수상'
2018. 02 아시아경제 '제9회 아시아펀드 대상' - 퇴직연금(국내혼합형) 부문 '베스트운용사상' 수상
2018. 03 (9년연속) Asia Asset Management 주최 '베스트 오브 더 베스트 어워즈'에서 '기관투자자를 위한 대한민국 최우수 운용사' 선정
2018. 12 머니투데이 '2018 대한민국 펀드대상' - '올해의 혁신펀드상 (신한BNPP커버드콜펀드)' 수상
2018. 12 이투데이 '2018 올해의 마켓리더 대상' - '국내주식투자펀드 부문 우수상' 수상

신한캐피탈

1991. 04 창립총회(설립등기)
1991. 05 영업개시(창립기념일)
1993. 04 아시아리스협회 가입
1994. 10 협회중개시장(KOSDAQ) 등록
1995. 07 외국환업무 지정기관 인가
1999. 05 상호 변경(신한리스 → 신한캐피탈)
2000. 08 신기술사업금융업 등록
2001. 09 신한금융지주회사 설립참여(자회사 편입)
2001. 09 협회중개시장(KOSDAQ) 등록 폐지
2002. 09 기업구조조정전문회사(CRC) 등록
2004. 05 중기청 기업구조조합 운용사 선정
2005. 11 중기청 모태펀드 운용사 선정
2006. 01 제15회 다산금융상 수상
2006. 07 안산본사 이전
2006. 11 회사채 신용등급 상향 (A+ → AA-)
2008. 01 DREAM2012 중장기 사업계획 발표
2008. 07 한경 주체 "2008 서비스경영대상" 캐피탈부문 대상 수상
2010. 05 한국정책금융공사 신성장동력산업 육성펀드 중견기업부문 위탁운용사 선정
2011. 08 신한캐피탈 20년사 사사발간
2011. 09 ISO27001 (정보보호체계) 및 BS10012(개인정보보호체계) 국제인증 획득
2012. 08 여의도금융센터 신설
2012. 10 정보화전략계획(ISP)컨설팅 진행
2014. 05 "차세대 IT시스템(WINK) 오픈"
2014. 08 대한민국디지털 경영혁신 대상 수상
2015. 04 금융회사 지배구조 모범규준 시행에 따른 사외이사 선임 및 소위원회 설치
2016. 08 금융회사 지배구조에 관한 법률 시행에 따른 주요 규정 개정 및 임원후보추천위원회 설치
2017. 07 GIB(Group and Global Investment Banking Group) 사업부 신설 및 투자금융본부 여의도 이전
2018. 06 비대면 모바일 시스템 오픈

제주은행

1969. 03 설립(납입자본금 2억원)
1969. 09 영업개시
1972. 12 한국증권거래소 주식 상장
1994. 12 유상증자 실시(증자후 납입자본금 500억원)
2002. 05 신한금융지주회사 자회사로 편입
2003. 01 신용보증기금 보증서 발급 대행업무 개시(지방은행 최초)
2004. 05 제37차 ADB(아시아개발은행) 연차총회 환전소 단독 운영
2006. 11 제14회 제주상공대상 경영부문 대상수상
2007. 11 대한적십자최고영예명예장 수상
2008. 03 최우수 직장새마을봉사동아리 대상 수상
2008. 05 중소기업진흥공로 국무총리 표창
2008. 07 국내최초 '복지카드 분할차감시스템'상용화

2008. 10 민방위업무 유공기관 "행정안전부장관 표창" 수상
2008. 11 이웃사랑실천 노력 우수기관 표창 수상
2008. 12 2008 여성친화 우수기업 선정
2009. 01 유상증자 실시(증자후 납입자본금 1,106억원)
2009. 02 금융투자업 재인가 취득
2010. 08 스마트폰뱅킹 서비스 개시
2010. 09 전국사회복지대회 '봉사상' 수상 (한국사회복지협의회)
2010. 11 대한적십자사 유공장최고명예장 수상
2011. 11 자원봉사 우수프로그램 공모전 '우수상' 수상
2012. 09 자동해외송금서비스 실시
2012. 12 제2회 대한민국자원봉사대상(행정안전부장관상) 수상
2013. 04 오픈뱅킹서비스 실시
2013. 10 2013 대한민국 나눔 국민대상' 보건복지부장관상 수상
2014. 03 소득공제 장기펀드 출시
2014. 06 제주은행 봉사단 '제6회 국제라이온스협회 제주지구·제주MBC 제주사회봉사대상' 자원봉사 부문 대상 수상
2014. 11 저탄소녹색성장 자연보전운동 최우수상 수상
2015. 02 콜센터 구축
2015. 12 제주테크노파크 중소 벤처기업 기술금융지원 업무협약 체결
2016. 03 제주은행-신한저축은행 중금리 연계대출 협약
2016. 07 모바일 전문 브랜드 'Jbank' 출시
2016. 11 제주유나이티드FC-제주은행 전략적 업무제휴 협약체결
2017. 03 영업시간 연장 유연근무제 시범 실시
2017. 05 제주교통복지카드 사업 업무 협약식 개최
2017. 10 新모바일뱅크 Jbank Plus 출시
2018. 07 특정금전신탁(ELT) 출시
2018. 07 디지털플랫폼 '제주지니' 출시
2018. 11 제주 CAR 드림(모바일)대출 출시
2018. 11 유상증자 실시(증자후 납입자본금 1,606억원)
2018. 12 제주지니' 스마트 앱 어워드 2018 여행·관광 부문 대상 수상

신한저축은행

2011. 12 ㈜신한희망 설립(납입자본금 40억원)
2011. 12 저축은행 영업인가 및 ㈜신한저축은행 상호 변경
2012. 01 ㈜토마토저축은행으로부터 자산부채 이전
2012. 01 영업개시
2012. 11 ㈜예한별저축은행 설립(납입자본금 409억원) 및 ㈜진흥저축은행 자산부채 이전
2013. 01 ㈜예한별저축은행 ㈜신한금융지주회사 자회사로 편입
2013. 02 ㈜예한별저축은행 무상감자(납입자본금 409억원 → 205억원)
2013. 04 ㈜예한별저축은행이 ㈜신한저축은행을 흡수합병 후 상호를 ㈜신한저축은행으로 변경
2013. 04 본점 이전(서울시 강남구 선릉로 → 서울시 강남구 테헤란로)
2016. 07 본점 이전(서울시 강남구 테헤란로 → 서울시 중구 청계천로)

신한DS

1991. 05 ㈜신한은시스템 설립
1994. 11 자본금 5억 증자(불입자본금 총 10억원)
2003. 10 상호 변경(㈜신한은시스템 -> ㈜신한데이타시스템)
2006. 07 본사 이전 (삼각동 백년관)
2007. 08 신한신용정보 채권추심시스템 구축
2008. 01 그룹웨어 등 그룹공통업무 통합 운영
2008. 03 BOA 전자금융공동망 재구축
2008. 12 JP Morgan 전자금융공동망 구축
2009. 10 그룹 IT 인프라 Shared Service Center 통합 운영
2009. 12 ISO/IEC 27001 인증 획득
2010. 01 신한금융지주회사 자회사 편입
2010. 08 신한베트남은행 內 카드 전산시스템 구축
2011. 07 CMMI Level3 국제인증 획득
2011. 07 그룹 Mobile 개발 전담조직(Mobile Center)신설
2011. 08 그룹 통합 정보보안센터 구축
2011. 12 그룹ITSM(인프라 운영관리 시스템) 구축
2012. 08 기업부설연구소 설립
2012. 11 ISO/IEC 20000(서비스관리), BS10012(개인정보보호)인증 획득
2013. 09 그룹데이타센터 인프라 이전
2014. 06 신한캐피탈 차세대 프로젝트 구축
2015. 01 신한은행 전자문서서비스시스템 구축
2015. 04 소상공인시장진흥공단 자금수탁 주거래은행 시스템 구축
2015. 02 신한아이타스 차세대시스템 구축 사업 수주
2016. 01 나라사랑카드 발급 및 운영시스템 구축
2017. 02 신한 FAN클럽(그룹사 통합리워드) 시스템 구축
2018. 05 신한DS 베트남 설립(자회사 편입)
2018. 05 ㈜신한데이타시스템에서 ㈜신한DS로 상호 변경
2018. 10 유상증자(증자규모 30억원)

신한아이타스

2000. 06 법인설립
2001. 02 AITAS-2004 회계처리시스템 Upgrade Version 개발 완료 및 서비스 개시
2001. 03 AITAS -ETS 주문체결시스템 업계최초 개발 완료 및 서비스 개시
2001. 09 자체 사옥 입주 (영등포구 여의도동 15-24 익스콘벤쳐타워 4층)
2002. 04 AITAS-AMS 자산운용지원시스템 개발 완료 및 서비스 개시
2003. 07 국민은행 일반사무관리 시스템 판매
2004. 10 채권 트레이딩 시스템(ETS)개발 및 서비스 개시
2005. 03 미래에셋자산운용 트레이딩 시스템 판매
2005. 05 솔루션 사업본부 신설 - 신탁회계시스템 구축 및 공급현황(11개사, 66조)
2005. 12 신탁/퇴직연금 관리시스템 개발
2006. 01 간접투자증권 직접판매시스템(OPS)개발 및 서비스 개시
2007. 09 사무관리계약규모 100조 돌파(업계최초)
2008. 01 운용전략시스템(BIGS) 서비스 개시
2008. 05 신한은행 자회사로 편입
2008. 11 GIPS 시스템 개발

2009. 06 해외공시 시스템 개발 완료
2009. 09 기준가 검증 시스템 개발 완료
2010. 04 사무관리계약규모 200조 돌파, SAS 70 인증획득
2011. 01 국민연금 사무관리 서비스 사무관리규모 250조 돌파
2012. 04 2012년 4월 ISO27001, BS10012인증 획득
2012. 11 차세대 트레이딩 시스템(ai Trader) 개시
2012. 11 신한금융지주회사 자회사 편입 (11.30)
2013. 01 우정사업본부(예금과) 사무관리 계약체결
2013. 10 국민연금 사무관리 서비스 재유치
2014. 07 관리자산(AUM) 400조 돌파
2015. 04 농협생명보험(일반계정) 사무관리 계약체결
2015. 04 IBK자산운용 서비스 시작
2015. 09 에셋플러스자산운용 서비스 시작
2016. 07 하이자산운용 서비스 시작
2017. 05 차세대 시스템 오픈
2018. 05 사학연금 사무수탁사 선정 및 서비스 시작

신한신용정보

2002. 06 신용정보업 예비허가
2002. 07 신한신용정보 설립 (납입자본금 30억원)
2002. 08 신용정보업 본허가
2002. 09 업무 개시
2002. 09 민원대행업무 겸업 허가
2005. 12 본사 이전(독산동 → 문래동)
2006. 06 임대차조사 신시스템 구축
2008. 04 통합채권관리시스템(ICS) 구축
2009. 01 전국네트워크 확충(2본부 9지점 9사무소)
2010. 08 한국자산관리공사 신용회복기금채권 관리 개시
2011. 06 연합자산관리 담보채권 관리 개시
2012. 04 서류수령업무대행서비스 겸업 허가(금융감독원)
2012. 06 신용회복신청자등 관리업무 겸업 허가
2012. 12 CRM업무 겸업허가(금융감독원)
2013. 05 국민행복기금 지원업무 겸업 허가
2013. 07 한국자산관리공사 국민행복기금채권 관리 개시
2014. 03 국민행복기금 채권관리 사무위탁계약
2014. 03 희망모아유동화전문유한회사 채권관리 사무위탁계약
2014. 06 한국자산관리공사 무담보공공채권 추가 관리 개시
2015. 03 한국자산관리공사 민원전담조직 최우수 업체 선정
2015. 07 서울북부노동청 신용위기 극복 프로그램 MOU 체결
2015. 12 일본 SH채권회수주식회사와 업무제휴 계약 체결
2017. 03 한국자산관리공사 국민행복기금채권 관리 개시 (재입찰)
2017. 05 신한카드 비상각채권 관리 개시
2018. 02 희망사회프로젝트 저신용자 재기지원사업 개시

신한대체투자운용

2004. 12 신한프라이빗에쿼티 설립
2004. 12 신한금융지주회사 자회사 편입
2005. 08 신한국민연금제일호사모투자전문회사 설립 (3,000억원)
2008. 06 신한제이호사모투자전문회사 설립 (4,600억원)
2008. 12 Korea Capital Market thebell League Table Awards 수상 - Best M&A Deal by PEF
2011. 10 투자일임업 면허 취득
2011. 11 사명 변경(신한프라이빗에쿼티 → 신한프라이빗에쿼티투자자문)
2012. 11 신한-스톤브릿지페트로사모투자전문회사 설립 (8,181.8억원)
2014. 02 투자일임업 등록 폐지 승인, 사명 변경 (신한프라이빗에쿼티투자자문 → 신한프라이빗에쿼티)
2015. 02 본점 이전(서울 종로구 소재 → 서울 영등포구 소재)
2017. 11 전문사모집합투자업 등록, 사명 변경(신한프라이빗에쿼티 → 신한대체투자운용)
2018. 12 신한국민연금제일호사모투자전문회사 청산 완료('18.12.14)

신한리츠운용

2017. 10 신한리츠운용 설립
2017. 12 자회사 설립 (회사명: 주식회사 신한케이리츠위탁관리부동산투자회사)
2018. 02 주식회사 신한케이리츠위탁관리부동산투자회사 사명 변경 (現) 주식회사 신한알파위탁관리부동산투자회사
2018. 03 주식회사 신한알파위탁관리부동산투자회사 국토교통부 인가
2018. 04 주식회사 신한알파위탁관리부동산투자회사 자회사 제외 - 사유 : 최대주주 변경
2018. 07 신한알파리츠 공모
2018. 08 신한알파리츠 유가증권 시장 상장
2018. 09 자회사 설립 (회사명: 주식회사 신한알파용산위탁관리부동산투자회사)
2018. 10 주식회사 신한알파용산위탁관리부동산투자회사 자회사 제외 - 사유 : 최대주주 변경

에스에이치씨매니지먼트㈜

2007. 10 (舊)신한카드와 (舊)LG카드 통합에 따라, 에스에이치씨매니지먼트㈜로 사명 변경
2009. 10 회사 해산 결의 및 청산 절차 진행 中

* 에스에이치씨매니지먼트㈜는 (舊)신한카드의 존속법인임.

경영방침

신한금융그룹의 미션은 '금융의 힘으로 세상을 이롭게 한다'는 의미를 담은 '미래를 함께 하는 따뜻한 금융'입니다. 금융을 통해 국가 발전에 이바지하고 고객과 사회가치를 높인다는 사명감으로 끊임없는 도전을 지속해온 신한의 창업 정신을 계승한 것입니다.

상품과 서비스, 자금운용 등에서 과거와는 다른 방법, 새로운 환경에 적합한 새로운 방식을 추구하는 창조적 금융을 통하여 고객과 신한 그리고 사회의 가치가 함께 커지는 상생의 선순환 구조를 만들어 간다는 의미를 담고 있습니다.

창조적 금융이란, 시대의 변화에 부합하는 방법이나, 새로운 환경에 적합한 방식으로 고객에게 차별화된 가치를 제공하자는 개념으로, 수익률 제고 등 비즈니스 관점에서 고객가치와 회사가치를 함께 제고할 수 있는 창조적인 상품 및 서비스 개발이나, 그룹 구성원들이 일상 업무 속에서 고객가치를 더욱 높이기 위한 업무프로세스 혁신 등을 의미합니다.

이러한 창조적 금융을 통해 고객의 자금을 잘 불려주고, 자금이 필요한 유망 기업에 자금을 공급해줄 수 있다면 당연히 고객의 가치가 커질 것입니다. 고객의 가치가 커지면 신한도 그 일부를 수익으로 얻을 것이고, 또 더 많은 고객이 신한과 거래를 하고 싶어 할 것이므로, 신한금융그룹의 기업가치도 점점 커질 것입니다.

이뿐만 아니라 더 많은 고객과 거래를 하면서 그들의 성공을 돕고, 경제 전반의 관점에서 자원의 효율적인 배분이라는 금융 본연의 기능을 잘 수행한다면 사회적 가치도 커질 것입니다. 이렇게 "고객"과 "기업", 그리고 "사회"의 가치가 함께 커지면서 상생하는 모습을 "상생의 선순환 구조"라고 명명할 수 있습니다.

결국 미래를 함께 하는 따뜻한 금융은 창조적 금융이라는 방법론을 통해 "상생의 선순환 구조"를 형성함으로써 세상을 이롭게 하는 것이라 정의할 수 있습니다.

미래를 함께 하는 따뜻한 금융은, 기업가치와 고객(사회)가치가 대립하는 것이 아니라 '相生'할 수 있다는 것을 보여준다는 측면에서 큰 의미가 있습니다. 신한금융그룹은 이를 실현하기 위해 모든 구성원들이 따뜻한 금융을 온전히 體化 하여 고객들이 차별성을 느낄 수 있도록, 제반 제도/시스템을 업그레이드하고 따뜻한 금융이 지향하는 바를 적극 실천하는 임직원들이 인정받는 문화를 확산시켜 나가는데 주력하고 있습니다.

신한 WAY

신한금융그룹이 지향하는 바와 모든 신한인의 생각·행동 기준을 나타내는 가치체계이며,
미션·핵심가치·비전으로 이루어져 있습니다.

미 션

금융의 힘으로 세상을 이롭게 한다

미래를 함께 하는 따뜻한 금융

핵심가치

고객중심 | 상호존중 | 변화주도 | 최고지향 | 주인정신

비 전

World Class Financial Group

경영계획 및 전략

1. 그룹 중기 전략 방향

신한금융그룹은 2001년 신한금융지주가 출범한 이후 ▲은행과 비은행간의 균형있는 성장, ▲신성장동력 발굴과 사업모델 차별화를 통한 새로운 가치 창출, ▲글로벌 수준의 역량과 시스템 구축을 통해 대한민국을 대표하는 World Class Financial Group으로 도약하고자 지속적으로 노력하고 있습니다.

신한금융그룹은 지속 가능한 성장을 위해 그룹 중기 지향점을 '아시아 리딩 금융그룹'으로 설정하고 이를 달성하기 위한 '2020 SMART Project'를 2017년부터 추진하고 있습니다.

2. 2019년 그룹 경영계획

2018년까지는 Project 추진 1단계로서 그룹 Matrix 확장(GIB/글로벌/GMS/WM 등), 자회사 신규 설립(신한리츠운용), 국내외 우량 금융회사 인수계약 체결(오렌지라이프생명보험/아시아신탁/Prudential Vietnam Finance Company 등), 디지털플랫폼 업그레이드(신한플러스/신한SOL 등) 등 그룹이 역점을 두고 있는 자본시장, 글로벌, 디지털 분야에서의 신성장 기반을 성공적으로 구축하고, 특정 회사/지역/영역에 치우치지 않고 그룹 전반에서 조화로운 성장을 시현하였습니다.

2019년에는 Project 2단계 추진동력인 '그룹 One Shinhan 경쟁력'을 바탕으로 미래 지속성장을 위한 '창조적 실행력'을 통해 '금융혁신 선도력'을 강화하는 방향으로 경영계획을 수립하고 다음과 같이 전략과제를 추진하고 있습니다.

(1) One Shinhan 가치창출 확대

그룹 One Shinhan 플랫폼인 사업부문(Matrix)을 고도화하고 그룹 플랫폼마케팅 성과를 확대하고자 합니다. 또한, 신규편입 그룹사와 기존 그룹사/사업부문간의 협업체계를 구축하고 퇴직연금, 기관, 기업 등 중점 협업영역에 그룹 역량을 집중할 계획입니다. 아울러 그룹 One Shinhan 대표 상품/서비스 및 실행지원 체계도 업그레이드하겠습니다.

(2) 미래성장 포트폴리오 확장

그룹 신규/전략 사업라인의 성과를 확대하는 한편, 비이자이익 창출영역의 핵심인 자산관리 모델의 전 과정을 Zero-base에서 리뉴얼할 계획입니다. 또한 그룹의 자본, 인력, 비용 등 리소스 배분을 최적화하여 운영효율성 및 성과창출을 극대화하겠습니다.

(3) Global 질적 성장성 확보

글로벌 네트워크의 비즈니스모델을 수익성/건전성 측면에서 견고히 하고 핵심역량의 현지화 수준을 고도화하여 지속성장 가능성을 높여 나가고자 합니다. 국내 그룹사와의 연계사업 및 글로벌 현지 네트워크간의 협업영역을 다변화할 계획입니다.

(4) Digital Transformation 성과 확대

디지털을 활용하여 기존 비즈니스모델의 경쟁력 및 효율성을 제고하는 한편, 인터넷전문은행 추가 인가, 제로페이 등장과 빅데이터/클라우드 등 혁신사업모델에 선제적으로 대응하고자 합니다. 아울러, 국내 성공모델의 글로벌 확산, 글로벌 현지 디지털기업과의 신사업 추진도 모색하겠습니다.

(5) 지속가능경영(ESG) 체계 확립

그룹의 미래 지속성장 가능성을 높이기 위해 새롭게 추가된 과제로서 생산적·포용적금융 등 금융 본업에 기반한 지속가능한 성장모델로의 이행체계를 구현하고, 그룹 'ECO Transformation 2020' 로드맵 추진을 통해 친환경 경영체계를 구축하고자 합니다. 또한, 사회공동체의 일원인 기업시민으로서 그룹과 사회가 함께 상생할 수 있도록 '희망사회 프로젝트', '사회적기업 생태계 육성'도 지속 추진하겠습니다.

(6) 고도화된 리스크관리 역량 확산

경제, 사회, 정부정책, 규제환경의 급격한 변동에 대비하여 역량을 고도화하고, 그룹의 신성장, 글로벌부문의 리스크관리를 체계화하겠습니다. 컴플라이언스, 환경사회리스크 등 비재무적 리스크도 안정적으로 관리할 계획입니다. 아울러, 디지털 환경변화에도 안정적으로 사업전략을 추진할 수 있도록 ICT인프라 안정성과 완벽한 정보보호에도 만전을 기하고자 합니다.

(7) 시대를 선도하는 신한문화 확장

미래를 함께하는 따뜻한 금융의 성공사례를 축적하고 확장하는 한편 신한문화의 기동체계를 S.A.Q(Speed-Agility-Quickness) 관점에서 혁신할 계획입니다. 또한 그룹 경영리더/여성리더 육성체계를 그룹 내부에 제대로 정착시키고 그룹의 핵심사업 라인을 이끌 우수인재 확보 및 육성/리텐션체계도 혁신적으로 변화시키고자 합니다.

조직 및 영업점

■ 관계회사 및 자회사의 투자지분 현황 (2019년 3월 현재)

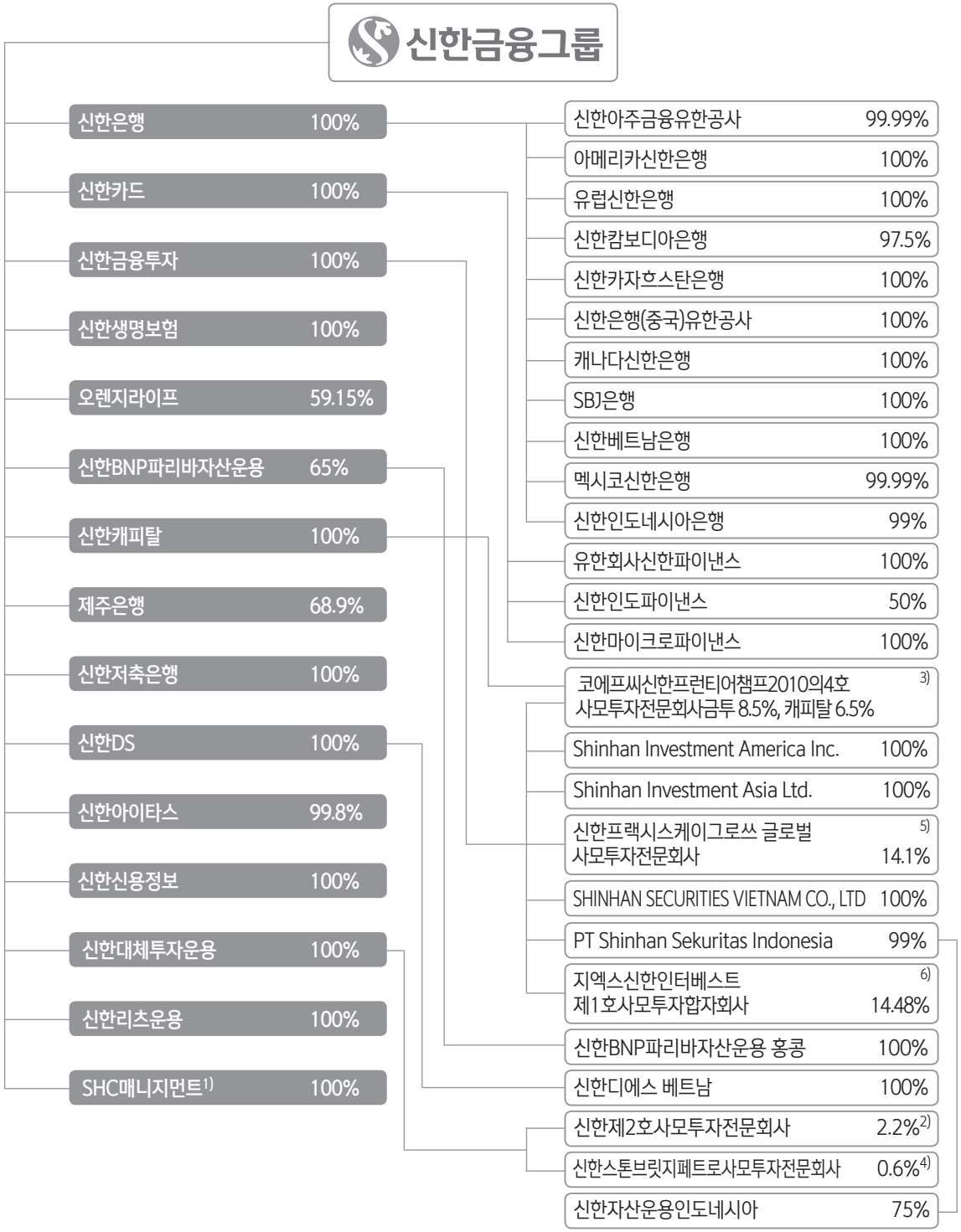

주1) SHC Management는 청산 종결 시까지 존속
2) 기타 자회사 지분 포함시 32.6%
3) 코에프씨신한프런티어챔프 2010의 4호 사모투자전문회사는 금투8.5%, 캐피탈 6.5%, 기타자회사지분 포함시 34.6%
4) 기타 자회사 지분 포함시 1.8%
5) 기타 자회사 지분 포함시 18.9%
6) 기타 자회사 지분 포함시 25.27%

■ 내부조직도 (2019년 3월 현재)

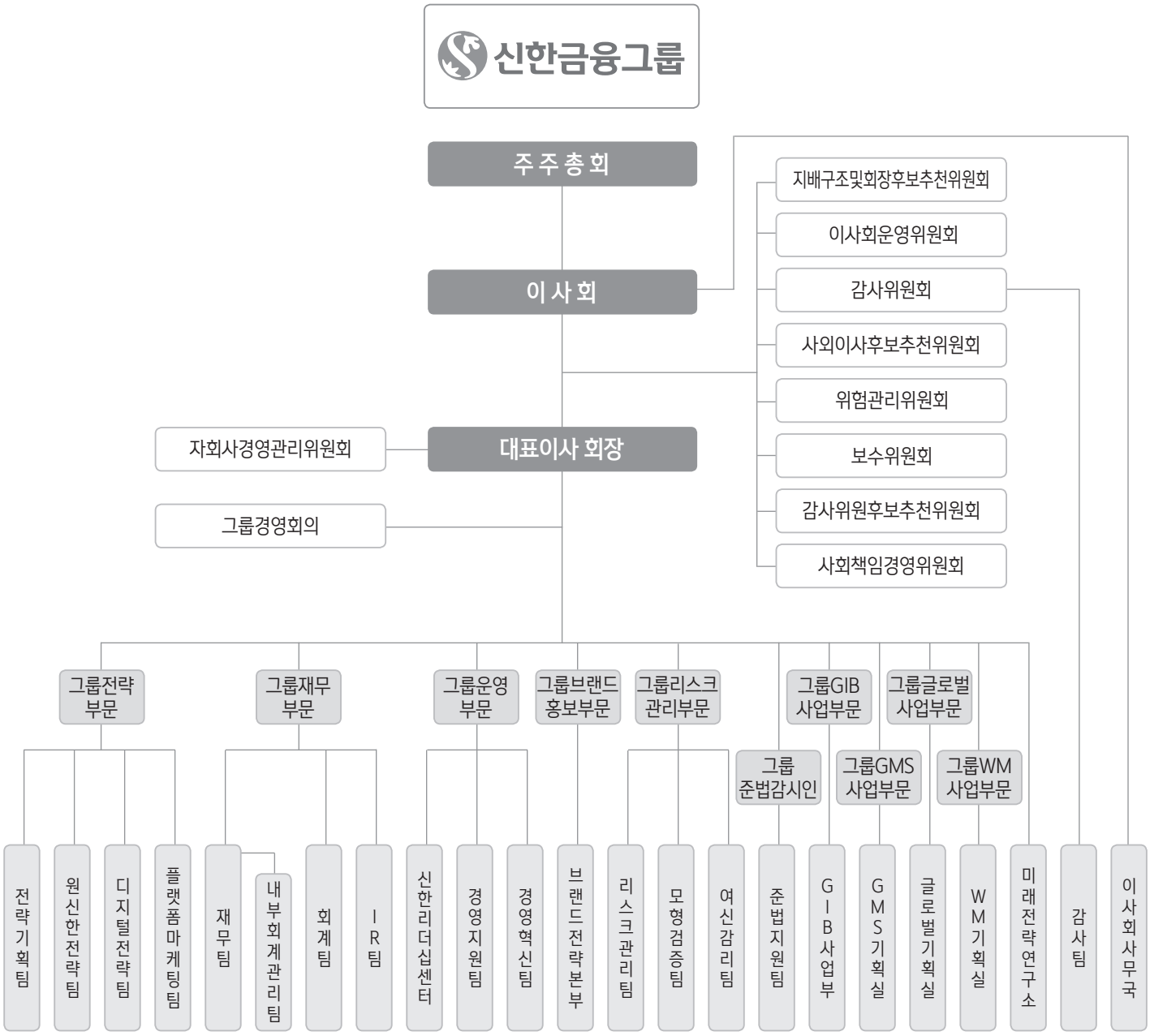

■ 영업점 현황

(2018년 12월 31일 현재)

구 분	회사명	국 내			국 외			계
		지점1)	출장소	사무소	지점1)	출장소	사무소	
금융지주회사	신한금융지주회사	1	-	-	-	-	-	1
자회사	신한은행	742	135		14		2	893
	신한카드	24	-	-	-	-	-	24
	신한금융투자	92	-	26	-	-	2	120
	신한생명보험	161	-	-	-	-	1	162
	신한BNP파리바자산운용	1	-	-	-	-	-	1
	신한캐피탈	6	-	-	-	-	-	6
	제주은행	33	4	-	-	-	-	37
	신한저축은행	7	-	-	-	-	-	7
	신한DS	13	-	-	-	-	-	13
	신한아이타스	1	-	-	-	-	-	1
	신한신용정보	13	-	3	-	-	-	16
	신한대체투자운용	1	-	-	-	-	-	1
	신한리츠운용	1	-	-	-	-	-	1
	SHC매니지먼트	-	-	-	-	-	-	-
손자회사	신한아주금융유한공사	-	-	-	1	-	-	1
	아메리카신한은행	-	-	-	15	-	-	15
	SBJ은행	-	-	-	10	-	-	10
	유럽신한은행	-	-	-	2	-	-	2
	신한캄보디아은행	-	-	-	6	-	-	6
	신한카자흐스탄은행	-	-	-	1	-	-	1
	신한은행(중국)유한공사	-	-	-	18	-	-	18
	캐나다 신한은행	-	-	-	4	-	-	4
	신한베트남은행	-	-	-	30	-	-	30
	멕시코신한은행	-	-	-	1	-	-	1
	신한인도네시아은행	-	-	-	60	-	-	60
	유한회사신한파이낸스	-	-	-	1	-	-	1
	신한인도파이낸스	-	-	-	7	-	-	7
	신한마이크로파이낸스	-	-	-	9	-	-	9
	Shinhan Investment America Inc.	-	-	-	1	-	-	1
	Shinhan Investment Asia Ltd.	-	-	-	1	-	-	1
	SHINHAN SECURITIES VIETNAM CO., LTD	-	-	-	1	-	-	1
	PT Shinhan Sekuritas Indonesia	-	-	-	1	-	-	1
	신한BNP파리바자산운용 홍콩	-	-	-	1	-	-	1
	SHINHAN DS VIETNAM CO.,LTD	-	-	-	1	-	-	1
증손회사	PT Shinhan Asset Management Indonesia	-	-	-	1	-	-	1
합 계		1,096	139	29	186	-	5	1,455

주1) 국내의 지점에는 본점이 1개의 영업점으로 포함되어 있음.

임직원 현황

■ 임직원 현황

(2018년 12월 31일 현재)

구 분	회사명	2018년도			2017년도		
		임원	직원1)	합계	임원	직원1)	합계
금융지주회사	신한금융지주회사	19	161	180	20	147	167
자회사	신한은행	30	14,406	14,436	26	13,776	13,802
	신한카드	14	2,455	2,469	15	2,618	2,633
	신한금융투자	20	2,442	2,462	18	2,287	2,305
	신한생명보험	17	1,244	1,261	19	1,256	1,275
	신한BNP파리바자산운용	9	201	210	10	193	203
	신한캐피탈	10	204	214	8	163	171
	제주은행	13	455	468	12	413	425
	신한저축은행	9	173	182	9	176	185
	신한DS	6	827	833	5	837	842
	신한아이타스	5	224	229	5	229	234
	신한신용정보	4	102	106	4	98	102
	신한대체투자운용	4	33	37	4	18	22
	신한리츠운용	4	10	14	1	7	8
	SHC매니지먼트	2	-	2	2	-	2
손자회사	신한아주금융유한공사	2	3	5	3	21	24
	아메리카신한은행	9	249	258	7	231	238
	SBJ은행	9	297	306	9	297	306
	유럽신한은행	2	19	21	2	18	20
	신한캄보디아은행	5	150	155	5	115	120
	신한카자흐스탄은행	3	67	70	3	66	69
	신한은행(중국)유한공사	7	483	490	7	497	504
	캐나다 신한은행	8	93	101	7	88	95
	신한베트남은행	5	1,720	1,725	5	1,349	1,354
	멕시코신한은행	6	36	42	-	35	35
	신한인도네시아은행	10	829	839	9	699	708
	유한회사신한파이낸스	1	18	19	1	11	12
	신한인도파이낸스	6	301	307	5	341	346
	신한마이크로파이낸스	2	239	241	2	151	153
	Shinhan Investment America Inc.	2	2	4	2	3	5
	Shinhan Investment Asia Ltd.	3	13	16	3	10	13
	SHINHAN SECURITIES VIETNAM CO., LTD	5	23	28	3	22	25
	PT Shinhan Sekuritas Indonesia	6	29	35	6	25	31
	신한BNP파리바자산운용 홍콩	1	6	7	1	6	7
	SHINHAN DS VIETNAM CO.,LTD	-	18	18	-	-	-
증손회사	PT Shinhan Asset Management Indonesia	4	23	27	-	-	-
합 계		262	27,555	27,817	238	26,203	26,441

주1) 직원은 정규직 기준임.

■ 임원 겸직 현황 (비등기 집행임원 포함)

(2019년 3월 말 기준)

회사명	성명	등기구분	직위명	겸직회사명	직위명
신한금융지주회사	진옥동	등기	비상임이사	신한은행	은행장
	박우혁	비등기	부사장	신한은행	비상임이사
				신한생명	비상임이사
	류승헌	비등기	부사장보	신한금융투자	비상임이사
				신한캐피탈	비상임이사
	이병철	비등기	부사장보	신한카드	비상임이사
	정운진	비등기	부사장보	신한은행	부행장보
				신한금융투자	부사장
				신한생명	부사장보
				신한캐피탈	부사장보
	장동기	비등기	부사장보	신한은행	부행장보
				신한금융투자	부사장
				신한생명	부사장보
	정지호	비등기	부사장보	신한은행	부행장보
				신한카드	부사장
				신한금융투자	부사장
				신한생명	부사장보
	왕미화	비등기	부사장보	신한은행	부행장보
				신한금융투자	부사장
	이인균	비등기	상무	신한DS	비상임이사
				신한아이타스	비상임이사
	조영서	비등기	본부장	신한DS	비상임이사
				신한아이타스	비상임이사
	한용구	비등기	본부장	신한BNP파리바자산운용	비상임이사
	이준석	비등기	본부장	신한신용정보	비상임이사
	박성현	비등기	본부장	제주은행	비상임이사
				신한리츠운용	비상임이사
	김태연	비등기	본부장	오렌지라이프	비상임이사
				신한대체투자운용	비상임이사
	김지욱	비등기	본부장	신한대체투자운용	비상임이사
				신한리츠운용	비상임이사
신한은행	진옥동	등기	은행장	신한금융지주회사	비상임이사
	박우혁	비등기	비상임이사	신한금융지주회사	부사장
				신한생명	비상임이사
	정운진	비등기	부행장보	신한금융지주회사	부사장보
				신한금융투자	부사장
				신한생명	부사장보
				신한캐피탈	부사장보
	장동기	비등기	부행장보	신한금융지주회사	부사장보
				신한금융투자	부사장
				신한생명	부사장보
	정지호	비등기	부행장보	신한금융지주회사	부사장보
				신한카드	부사장
				신한금융투자	부사장
				신한생명	부사장보
	왕미화	비등기	부행장보	신한금융지주회사	부사장보
				신한금융투자	부사장
신한카드	이병철	등기	비상임이사	신한금융지주회사	부사장보
	최인선	비등기	부사장	신한신용정보	비상임이사
	정지호	비등기	부사장	신한금융지주회사	부사장보
				신한은행	부행장보
				신한금융투자	부사장
				신한생명	부사장보
신한금융투자	류승헌	등기	비상임이사	신한금융지주회사	부사장보
				신한캐피탈	비상임이사

회사명	성명	등기구분	직위명	겸직회사명	직위명
신한금융투자	정운진	비등기	부사장	신한금융지주회사	부사장보
				신한은행	부행장보
				신한생명	부사장보
				신한캐피탈	부사장보
	장동기	비등기	부사장	신한금융지주회사	부사장보
				신한은행	부행장보
				신한생명	부사장보
	정지호	비등기	부사장	신한금융지주회사	부사장보
				신한은행	부행장보
				신한금융투자	부사장
				신한생명	부사장보
	왕미화	비등기	부사장	신한금융지주회사	부사장보
				신한은행	부행장보
신한생명보험	박우혁	등기	비상임이사	신한금융지주회사	부사장
				신한은행	비상임이사
	정운진	비등기	부사장보	신한금융지주회사	부사장보
				신한은행	부행장보
				신한금융투자	부사장
				신한캐피탈	부사장보
	장동기	비등기	부사장보	신한금융지주회사	부사장보
				신한은행	부행장보
				신한금융투자	부사장
	정지호	비등기	부사장보	신한금융지주회사	부사장보
				신한은행	부행장보
				신한카드	부사장
				신한금융투자	부사장
오렌지라이프	김태연	등기	비상임이사	신한금융지주회사	본부장
신한BNP파리바자산운용	한용구	등기	비상임이사	신한금융지주회사	본부장
신한캐피탈	류승헌	등기	비상임이사	신한금융지주회사	부사장보
				신한금융투자	비상임이사
	정운진	비등기	비상임이사	신한금융지주회사	부사장보
				신한은행	부행장보
				신한금융투자	부사장
				신한생명	부사장보
제주은행	박성현	등기	비상임이사	신한금융지주회사	본부장
				신한리츠운용	비상임이사
신한DS	이인균	등기	비상임이사	신한금융지주회사	상무
				신한아이타스	비상임이사
	조영서	등기	비상임이사	신한금융지주회사	본부장
				신한아이타스	비상임이사
신한아이타스	이인균	등기	비상임이사	신한금융지주회사	상무
				신한DS	비상임이사
	조영서	등기	비상임이사	신한금융지주회사	본부장
				신한DS	비상임이사
신한신용정보	이준석	등기	비상임이사	신한금융지주회사	본부장
	최인선	등기	비상임이사	신한카드	부사장
신한대체투자운용	김태연	등기	비상임이사	신한금융지주회사	본부장
				오렌지라이프	비상임이사
	김지욱	등기	비상임이사	신한금융지주회사	본부장
				신한리츠운용	비상임이사
신한리츠운용	박성현	등기	비상임이사	신한금융지주회사	본부장
				제주은행	비상임이사
	김지욱	등기	비상임이사	신한금융지주회사	본부장
				신한대체투자운용	비상임이사
SHC매니지먼트	문동권	등기	청산인	신한카드	상무

자회사 현황

가. 연결대상 자회사 등

(2018년 12월 31일 기준)

구 분	회 사 명	소 재 지	주요업무	설립일 (출자일)[1]	자본금 (십억원)	소유주식수	소유비율
자회사	신한은행	대한민국 서울	은행업	1897.02.19 (2003.09.05)	7,928.1	1,585,615,506	100%
	신한카드	대한민국 서울	여신전문금융업	1985.12.17 (2007.03.23)	626.8	125,369,403	100%
	신한금융투자	대한민국 서울	금융투자업	2002.08.05 (2002.07.26)	1,547.0	309,399,664	100%
	신한생명보험	대한민국 서울	생명보험업	1990.01.04 (2005.12.13)	200.0	40,000,000	100%
	신한BNP파리바자산운용	대한민국 서울	금융투자업	1996.08.01 (2001.09.01)	75.4	9,798,586	65%
	신한캐피탈	대한민국 안산	여신전문금융업	1991.04.19 (2001.09.01)	180.0	32,250,000	100%
	제주은행	대한민국 제주	은행업	1969.03.20 (2002.05.10)	160.6	23,096,024	71.9%
	신한저축은행	대한민국 서울	저축은행업	2012.11.06	73.4	14,673,527	100%
	신한DS	대한민국 서울	전산서비스	1991.05.13	4.0	800,000	100%
	신한아이타스	대한민국 서울	사무수탁	2000.06.15	2.4	469,358	99.8%
	신한신용정보	대한민국 서울	채권추심, 신용조사	2002.07.08 (2002.07.08)	3.0	600,000	100%
	신한대체투자운용	대한민국 서울	금융투자자문업	2004.12.08 (2004.12.16)	10.0	2,000,000	100%
	SHC매니지먼트	대한민국 서울	기타	2002.06.04	0.5	100,000	100%
	신한리츠운용	대한민국 서울	부동산업	2017.10.18	30.0	6,000,000	100%
손자회사	신한아주금융유한공사	홍콩	은행업	1982.04.01	USD 100백만	999,999	신한은행 100%-1주
	아메리카신한은행	미국 뉴욕	은행업	1990.10.18	USD 173백만	4,942,854	신한은행 100%
	SBJ은행	일본 도쿄	은행업	2009.09.14	JPY 17,500백만	35,000,000,000	신한은행 100%
	유럽신한은행	독일 프랑크프루트	은행업	1994.10.10	EUR 23백만	유한회사	신한은행 100%
	신한캄보디아은행	캄보디아 프놈펜	은행업	2007.10.15	USD 75백만	73,125,000	신한은행 97.5%
	신한카자흐스탄은행	카자흐스탄 알마티	은행업	2008.12.26	KZT 10,029백만	1,002,872	신한은행 100%
	신한은행(중국)유한공사	중국 베이징	은행업	2008.05.12	CNY 2,000백만	유한회사	신한은행 100%

구 분	회 사 명	소 재 지	주요업무	설립일 (출자일)1)	자본금 (십억원)	소유주식수	소유비율
손자회사	캐나다신한은행	캐나다 토론토	은행업	2009.03.09	CAD 80백만	80주	신한은행 100%
	신한베트남은행	베트남 호치민	은행업	2009.11.16	VND 4,547,100백만	유한회사	신한은행 100%
	멕시코신한은행	멕시코 멕시코시티	은행업	2015.10.12	MXN 1,583백만	1,582,999,999	신한은행 100%-1주
	신한인도네시아은행	인도네시아 자카르타	은행업	2015.11.30	IDR 944,278백만	934,835	신한은행 99%
	유한회사 신한파이낸스	카자흐스탄 알마티	할부금융업	2014.11.21	KZT 2,450백만	유한회사	신한카드 100%
	신한인도파이낸스	인도네시아	리스, 할부금융업	2015.12.01	IDR 522,550백만	261,001	신한카드 50%+1주
	신한마이크로파이낸스	미얀마	신용, 대출	2016.03.01	USD 6,050천	6,050,000	신한카드 100%
	Shinhan Investment America Inc.	미국 뉴욕	금융투자업	1993.06.15	USD 0.3천	25,000	신한금융투자 100%
	Shinhan Investment Asia Ltd.	홍콩	금융투자업	2007.05.25	HKD 242백만	242,000,000	신한금융투자 100%
	SHINHAN SECURITIES VIETNAM CO., LTD	베트남	금융투자업	2007.12.18	VND 812,600백만	81,260,000	신한금융투자 100%
	PT Shinhan Sekuritas Indonesia	인도네시아	금융투자업	1988.12.28	IDR 249,590백만	494,180,000	신한금융투자 99%
	신한BNP파리바자산운용 홍콩	홍콩	금융투자업	2010.08.24	HKD 38백만	38,000,000	신한BNPP 100%
	SHINHAN DS VIETNAM CO.,LTD	베트남	전산서비스	2018.05.10	VND 23,080백만	유한회사	신한DS 100%
증손회사	PT Shinhan Asset Management Indonesia	인도네시아	금융투자업	2011.03.28	IDR 40,000백만	30,000	PT Shinhan Sekuritas Indonesia 75%

주1) 출자일은 신한금융지주회사의 자회사로 편입된 일자임.

나. 비연결 자회사 등

'해당사항 없음'

자본금

- 최근 5년 간 자본금 변동 내역

1. 신한금융투자

(단위: 억원, 주)

년 월 일	주식의 종류	발행주식수	증·감자금액	증·감자내용	증·감자후자본금	비 고
2016.09.07	보통주	50,000,000	5,000	유상증자	15,470	

2. 캐나다 신한은행

(단위:CAD백만, 주)

년 월 일	주식의 종류	발행주식수	증·감자금액	증·감자내용	증·감자후자본금	비 고
2016.04.19	보통주	30	30	유상증자	80	

3. 멕시코신한은행

(단위:MXN백만 , 주)

년 월 일	주식의 종류	발행주식수	증·감자금액	증·감자내용	증·감자후자본금	비 고
2015.10.12	보통주	650,000	650	신설	650	2015년 신설법인
2016.03.07	보통주	649,350,000				액면분할(1000:1) : 분할전 주식수:650,000
2016.03.07	보통주	5,000,000	5		655	신한은행 지분율 : 100% -1주
2017.12.28	보통주	928,000,000	928	증자	1,583	신한은행 지분율 : 100% -1주

4. 신한인도네시아은행

(단위:IDR백만 , 주)

년 월 일	주식의 종류	발행주식수	증·감자금액	증·감자내용	증·감자후자본금	비 고
2015.11.30	보통주	50,000	50,000	지분인수	50,000	신한은행 지분율 : 90%
2015.11.30	보통주	172,850	172,850	신한은행 단독 참여 불균등 증자	222,850	신한은행 지분율 : 97.76%
2016.12.06	보통주	42,622	42,622	합병	265,472	(舊) PT Centratama Nasional Bank 합병 신한은행 지분율 : 98.12%
2016.12.29	보통주	224,615	224,615	증자	490,087	신한은행 지분율 : 98.98%
2017.06.21	보통주	454,191	454,191	증자	944,278	신한은행 지분율 : 99.00%

5. PT Centratama Nasional Bank

(단위:IDR백만 , 주)

년 월 일	주식의 종류	발행주식수	증·감자금액	증·감자내용	증·감자후자본금	비 고
2015.12.18	보통주	100,500,000	100,500	지분인수	100,500	신한은행 지분율 : 75%
2016.12.01				지분인수	100,500	신한은행 지분율 : 100%
2016.12.06				합병	-	PT Bank Shinhan Indonesia 피합병

6. 신한캄보디아은행

(단위: USD천, 주)

년 월 일	주식의 종류	발행주식수	증·감자금액	증·감자내용	증·감자후자본금	비 고
2017.03.22	보통주	27,500,000	27,500	유상증자	47,500	신한은행 지분율 : 97.5%
2018.06.29	보통주	26,812,500	26,813	유상증자	75,000	신한은행 지분율 : 97.5%

7. 유한회사 신한파이낸스

(단위: KZT백만, 주)

년 월 일	주식의 종류	발행주식수	증·감자금액	증·감자내용	증·감자후자본금	비 고
2015.04.21	유한회사	-	820	유상증자	855	
2016.09.22	유한회사	-	1,595	유상증자	2,450	

8. 신한인도파이낸스

(단위: IDR백만, 주)

년 월 일	주식의 종류	발행주식수	증·감자금액	증·감자내용	증·감자후자본금	비 고
2015.12.01	보통주	200,000	200,000		200,000	신한카드 지분율 : 50%+1주
2016.08.12	보통주	122,000	122,000	유상증자	322,000	
2017.09.06	보통주	100,000	100,000	유상증자	422,000	
2018.12.18	보통주	100,000	100,550	유상증자	522,550	

9. 신한마이크로파이낸스

(단위: USD천, 주)

년 월 일	주식의 종류	발행주식수	증·감자금액	증·감자내용	증·감자후자본금	비 고
2016.03.21	보통주	50,000	50	신규취득	50	
2016.08.05	보통주	1,200,000	1,200	유상증자	1,250	
2016.12.14	보통주	1,800,000	1,800	유상증자	3,050	
2017.08.11	보통주	3,000,000	3,000	유상증자	6,050	

10. SHINHAN SECURITIES VIETNAM CO., LTD

(단위: VND백만 , 주)

년 월 일	주식의 종류	발행주식수	증·감자금액	증·감자내용	증·감자후자본금	비 고
2015.07.16	보통주	14,000,000	140,000	신규취득	140,000	
2016.02.04	보통주	600,000	6,000	유상증자	146,000	
2017.12.27	보통주	66,660,000	666,600	유상증자	812,600	

11. PT Shinhan Sekuritas Indonesia

(단위: IDR백만, 주)

년 월 일	주식의 종류	발행주식수	증·감자금액	증·감자내용	증·감자후자본금	비 고
2016.07.26	보통주	382,000,000	191,000	신규취득	191,000	
2018.02.09	보통주	117,180,000	58,590	유상증자	249,590	

12. Shinhan Investment Asia Ltd.

(단위: HKD백만, 주)

년 월 일	주식의 종류	발행주식수	증·감자금액	증·감자내용	증·감자후자본금	비 고
2017.11.10	보통주	202,000,000	202	유상증자	242	

13. Shinhan Investment America Inc.

(단위: USD천, 주)

년 월 일	주식의 종류	발행주식수	증·감자금액	증·감자내용	증·감자후자본금	비 고
2017.11.17	보통주	10,000	0.1	유상증자	0.3	

14. 신한BNP파리바자산운용 홍콩

(단위: HKD백만, 주)

년 월 일	주식의 종류	발행주식수	증·감자금액	증·감자내용	증·감자후자본금	비 고
2017.05.22	보통주	7,000,000	7	유상증자	38	

15. 신한리츠운용

(단위: 억원, 주)

년 월 일	주식의 종류	발행주식수	증·감자금액	증·감자내용	증·감자후자본금	비 고
2017.10.18	보통주	6,000,000	300	신규설립	300	2017년 신설법인

16. PT Shinhan Asset Management Indonesia

(단위: IDR백만, 주)

년 월 일	주식의 종류	발행주식수	증·감자금액	증·감자내용	증·감자후자본금	비 고
2018.09.12	보통주	40,000	40,000	신규취득	40,000	

17. SHINHAN DS VIETNAM CO.,LTD

(단위: VND백만 , 주)

년 월 일	주식의 종류	발행주식수	증·감자금액	증·감자내용	증·감자후자본금	비 고
2018.07.31	유한회사	-	23,080	신규설립	23,080	2018년 신설법인

18. 신한아메리카은행

(단위: USD천, 주)

년 월 일	주식의 종류	발행주식수	증·감자금액	증·감자내용	증·감자후자본금	비 고
2018.10.19	보통주	1,428,571	50,000	유상증자	173,000	신한은행 100%

19. SBJ은행

(단위: JPY백만, 주)

년 월 일	주식의 종류	발행주식수	증·감자금액	증·감자내용	증·감자후자본금	비 고
2018.06.29	보통주	5,000,000,000	5,000	유상증자	17,500	신한은행 100%

20. 제주은행

(단위: 억원, 주)

년 월 일	주식의 종류	발행주식수	증·감자금액	증·감자내용	증·감자후자본금	비 고
2018.11.27	보통주	10,000,000	500	유상증자	1,606	

21. 신한DS

(단위: 억원, 주)

년 월 일	주식의 종류	발행주식수	증·감자금액	증·감자내용	증·감자후자본금	비 고
2018.10.17	보통주	600,000	30	유상증자	40	

주주 현황

(2018년 12월 31일 현재)

순 위	주주명	주식수(주)	소유비율
1	국민연금공단	44,497,838	9.38%
2	BlackRock Fund Advisors[1)]	29,063,012	6.13%
3	신한금융그룹 우리사주조합	22,179,229	4.68%
4	BNP PARIBAS SA	16,826,276	3.55%
5	CITIBANK.N.A[ADR DEPT]	14,223,838	3.00%
6	THE GOVERNMENT OF SINGAPORE	11,972,346	2.52%
7	NORGES BANK	8,062,776	1.70%
8	삼성자산운용	7,034,053	1.48%
9	VANGUARD TOTAL INTERNATIONAL STOCK INDEX	6,237,149	1.32%
10	PEOPLES BANK OF CHINA	5,095,455	1.07%
11	LAZARD FUNDS INC	5,006,452	1.06%

주1) 주식등의 대량보유상황보고서 공시기준(2018.9.27 기준)

주식소유 현황

■ 소유자별 현황

(2018년 12월 31일 현재)

구 분	주주수		소유주식수	
		비율		비율
정부 및 정부관리기업체	3	0.00%	132	0.00%
증권회사	31	0.04%	9,591,075	2.02%
보험회사	19	0.02%	778,164	0.16%
투자신탁회사	616	0.79%	36,170,684	7.63%
은행	114	0.15%	5,604,203	1.18%
연기금	2	0.00%	31,560,779	6.66%
종금/금융/금고	7	0.01%	294,069	0.06%
기타법인(나머지 법인주주와 실기주 포함)	2,009	2.56%	319,005,169	67.27%
개인	75,574	96.43%	71,195,312	15.01%
합계	**78,375**	**100.00%**	**474,199,587**	**100.00%**
외국인	2,636	3.36%	323,029,724	68.12%

주) 보통주 기준

■ 소유주식별 현황

(2018년 12월 31일 현재)

구 분	주주수		소유주식수	
		비율		비율
1만주이상	2,134	2.72%	452,415,596	95.41%
5천주이상 ~ 1만주미만	797	1.02%	5,706,359	1.20%
1천주이상 ~ 5천주미만	4,097	5.23%	9,006,077	1.90%
5백주이상 ~ 1천주미만	3,372	4.30%	2,498,972	0.53%
5백주미만	67,975	86.73%	4,572,583	0.96%
합계	**78,375**	**100.00%**	**474,199,587**	**100.00%**

주) 보통주 기준

배 당

(2018년 12월 31일 현재)

회사명		2018년				2017년			
		보통주 배당률1)	보통주 주당배당액 (원)2)	주당 당기순이익 (원)3)	배당 성향4)	보통주 배당률1)	보통주 주당배당액 (원)2)	주당 당기순이익 (원)3)	배당 성향4)
금융지주회사	신한금융지주회사	31.8%	1,600	6,657	23.9%	29.0%	1,450	6,153	23.6%
자회사	신한은행	11.2%	561	1,437	39.1%	6.8%	341	1,079	31.6%
	신한카드	53.9%	2,694	4,143	65.0%	95.7%	4,786	7,289	65.7%
	신한금융투자	1.3%	64	822	7.8%	9.4%	468	693	67.5%
	신한생명보험	-	-	3,276	-	29.0%	1,450	3,016	48.1%
	신한BNP파리바자산운용	22.7%	1,134	1,252	90.6%	22.0%	1,101	1,307	84.2%
	신한캐피탈	8.6%	480	3,206	15.0%	28.0%	1,561	2,718	57.4%
	제주은행	2.0%	110	1,169	11.7%	2.0%	100	1,136	8.8%
	신한저축은행	2.0%	102	1,321	7.7%	-	-	1,145	-
	신한DS	-	-	6,571	-	-	-	7,022	-
	신한아이타스	126.5%	6,380	17,989	35.5%	84.5%	4,260	13,780	30.9%
	신한신용정보	33.3%	1,667	2,320	71.8%	-	-	566	-
	신한대체투자운용	-	-	408	-	-	-	-422	-
	신한리츠운용	-	-	1,188	-	-	-	-125	-
	SHC매니지먼트	-	-	3,095	-	-	-	10,363	-

주1) 보통주 배당률 = (당해 연도 결산후 보통주 배당누계액/당해 연도말 보통주 해당 납입자본금) × 100(%)
2) 보통주 주당배당액 = 당해 연도 결산 후 보통주 배당누계액/당해 연도말 보통주 주식수
3) 주당당기순이익 = 당해 연도 당기순이익(연결기준 지배기업 소유주 지분)/당해 연도 평균주식수
4) 배당성향 = (당해 연도 결산 후 보통주 배당누계액/당해 연도 당기순이익(연결기준 지배기업 소유주 지분) × 100(%)

2018
Shinhan Financial Group Report

경영 실적

34 개요
41 부문별 실적
42 부문별 수지 상황

개 요

가. 금융지주회사(연결기준)

(단위 : 억원)

구 분	2018년	2017년	증 감
충당금적립전이익	52,052	43,406	8,646
제충당금전입액	7,456	8,225	-769
대손충당금	7,286	8,152	-867
지급보증충당금	-	25	-25
미사용약정충당금	90	-	90
기타충당금	80	47	33
제충당금환입액	70	2,795	-2,725
대손충당금	-	-	-
지급보증충당금	70	-	70
미사용약정충당금	-	2,795	-2,795
기타충당금	-	-	-
법인세	12,683	8,484	4,199
외부주주지분순이익	415	304	112
연결당기순이익(지배주주지분)	31,567	29,188	2,379

나. 자회사(별도기준)

(1) 신한은행

(단위 : 억원)

구 분	2018년	2017년	증 감
충당금적립전이익	31,071	24,484	6,587
제충당금전입액	2,410	4,821	-2,411
대손충당금	2,342	4,821	-2,479
지급보증충당금	-	-	-
미사용약정충당금	-	-	-
기타충당금	69	-	69
제충당금환입액	244	367	-122
대손충당금	-	-	-
지급보증충당금	184	43	140
미사용약정충당금	61	73	-12
기타충당금	-	250	-250
법인세	7,739	3,951	3,788
당기순이익	21,166	16,078	5,088

(2) 신한카드

(단위 : 억원)

구 분	2018년	2017년	증 감
충당금적립전이익	11,662	11,976	-313
제충당금전입액	4,694	3,090	1,604
대손충당금	4,546	2,806	1,739
지급보증충당금	-	-	-
미사용약정충당금	148	-	148
기타충당금	-	283	-283
제충당금환입액	18	2,815	-2,797
대손충당금	-	-	-
지급보증충당금	-	-	-
미사용약정충당금	-	2,815	-2,815
기타충당금	18	-	18
법인세	1,832	2,441	-609
당기순이익	5,154	9,260	-4,106

(3) 신한금융투자

(단위 : 억원)

구 분	2018년	2017년	증 감
충당금적립전이익	3,449	2,635	814
제충당금전입액	81	45	37
대손충당금	81	23	58
지급보증충당금	-	22	-22
미사용약정충당금	-	-	-
기타충당금	-	-	-
제충당금환입액	42	4	38
대손충당금	-	-	-
지급보증충당금	32	-	32
미사용약정충당금	9	-	9
기타충당금	1	4	-3
법인세	953	589	364
당기순이익	2,457	2,005	452

(4) 신한생명보험

(단위 : 억원)

구 분	2018년	2017년	증 감
충당금적립전이익	1,908	1,645	263
제충당금전입액	95	18	77
대손충당금	88	8	80
지급보증충당금	-	-	-
미사용약정충당금	0	0	0
기타충당금	7	10	-3
제충당금환입액	-	-	-
대손충당금	-	-	-
지급보증충당금	-	-	-
미사용약정충당금	-	-	-
기타충당금	-	-	-
법인세	504	414	90
당기순이익	1,309	1,212	97

(5) 신한BNP파리바자산운용

(단위 : 억원)

구 분	2018년	2017년	증 감
충당금적립전이익	250	256	-6
제충당금전입액	0	0	-0
대손충당금	0	0	-0
지급보증충당금	-	-	-
미사용약정충당금	-	-	-
기타충당금	-	-	-
제충당금환입액	-	-	-
대손충당금	-	-	-
지급보증충당금	-	-	-
미사용약정충당금	-	-	-
기타충당금	-	-	-
법인세	59	72	-14
당기순이익	192	184	8

(6) 신한캐피탈

(단위 : 억원)

구 분	2018년	2017년	증 감
충당금적립전이익	1,439	1,254	185
제충당금전입액	-	161	-161
대손충당금	-	161	-161
지급보증충당금	-	-	-
미사용약정충당금	-	-	-
기타충당금	-	-	-
제충당금환입액	21	0	21
대손충당금	20	-	20
지급보증충당금	-	-	-
미사용약정충당금	-	-	-
기타충당금	1	0	1
법인세	400	223	177
당기순이익	1,061	871	190

(7) 제주은행

(단위 : 억원)

구 분	2018년	2017년	증 감
충당금적립전이익	421	458	-37
제충당금전입액	73	124	-51
대손충당금	70	122	-52
지급보증충당금	3	1	2
미사용약정충당금	-	1	-1
기타충당금	-	0	-0
제충당금환입액	4	-	4
대손충당금	-	-	-
지급보증충당금	-	-	-
미사용약정충당금	3	-	3
기타충당금	1	-	1
법인세	78	83	-5
당기순이익	274	251	23

(8) 신한저축은행

(단위 : 억원)

구 분	2018년	2017년	증 감
충당금적립전이익	331	254	78
제충당금전입액	64	59	5
대손충당금	63	58	4
지급보증충당금	-	-	-
미사용약정충당금	-	0	-0
기타충당금	1	0	1
제충당금환입액	0	-	0
대손충당금	-	-	-
지급보증충당금	-	-	-
미사용약정충당금	0	-	0
기타충당금	-	-	-
법인세	74	27	47
당기순이익	194	168	26

(9) 신한DS

(단위 : 억원)

구 분	2018년	2017년	증 감
충당금적립전이익	19	13	6
제충당금전입액	0	-	0
대손충당금	0	-	0
지급보증충당금	-	-	-
미사용약정충당금	-	-	-
기타충당금	-	-	-
제충당금환입액	1	0	0
대손충당금	-	0	-0
지급보증충당금	-	-	-
미사용약정충당금	-	-	-
기타충당금	1	0	0
법인세	6	-1	7
당기순이익	13	14	-1

(10) 신한아이타스

(단위 : 억원)

구 분	2018년	2017년	증 감
충당금적립전이익	109	83	26
제충당금전입액	-	0	-0
대손충당금	-	0	-0
지급보증충당금	-	-	-
미사용약정충당금	-	-	-
기타충당금	-	-	-
제충당금환입액	0	-	0
대손충당금	0	-	0
지급보증충당금	-	-	-
미사용약정충당금	-	-	-
기타충당금	-	-	-
법인세	24	18	6
당기순이익	85	65	20

(11) 신한신용정보

(단위 : 억원)

구 분	2018년	2017년	증 감
충당금적립전이익	22	9	13
제충당금전입액	3	5	-2
대손충당금	-	-	-
지급보증충당금	-	-	-
미사용약정충당금	-	-	-
기타충당금	3	5	-2
제충당금환입액	-	-	-
대손충당금	-	-	-
지급보증충당금	-	-	-
미사용약정충당금	-	-	-
기타충당금	-	-	-
법인세	5	0	5
당기순이익	14	3	11

(12) 신한대체투자운용

(단위 : 억원)

구 분	2018년	2017년	증 감
충당금적립전이익	8	-14	22
제충당금전입액	-	-	-
대손충당금	-	-	-
지급보증충당금	-	-	-
미사용약정충당금	-	-	-
기타충당금	-	-	-
제충당금환입액	-	-	-
대손충당금	-	-	-
지급보증충당금	-	-	-
미사용약정충당금	-	-	-
기타충당금	-	-	-
법인세	0	-0	0
당기순이익	8	-14	22

(13) 신한리츠운용

(단위 : 억원)

구 분	2018년	2017년	증 감
충당금적립전이익	48	-7	56
제충당금전입액	-	-	-
대손충당금	-	-	-
지급보증충당금	-	-	-
미사용약정충당금	-	-	-
기타충당금	-	-	-
제충당금환입액	-	-	-
대손충당금	-	-	-
지급보증충당금	-	-	-
미사용약정충당금	-	-	-
기타충당금	-	-	-
법인세	13	0	12
당기순이익	36	-7	43

부문별 실적

가. 영업부문

구 분		내 용	주요종속회사
은행 부문		고객에 대한 여신, 수신취급 및 이에 수반되는 업무	신한은행, 제주은행
신용카드 부문		신용카드, 장/단기카드대출 등의 영업 및 이에 수반되는 업무	신한카드, 신한은행
금융투자 부문		유가증권의 매매, 위탁매매, 인수 및 이에 수반되는 업무	신한금융투자
생명보험 부문		생명보험사업과 이에 수반되는 업무	신한생명보험
기타부분	자산운용 부문	증권투자신탁운용, 투자자문, 콜거래 업무	신한BNP파리바자산운용
	여신전문 부문	시설대여 및 렌탈업무	신한캐피탈
	저축은행 부문	상호저축은행법에 따른 수신, 여신 및 부대업무	신한저축은행
	시스템 개발 및 공급 부문	금융IT서비스 업무	신한DS
	집합투자 일반사무관리 부문	펀드 일반사무관리 업무 및 부대업무	신한아이타스
	채권추심 부문	신용정보이용및보호에관한법에 따른 채권추심, 신용조사 등의 업무	신한신용정보
	사모투자 및 전문사모집합투자 부문	국내외 사모투자전문회사(private equity fund)의 업무집행사원으로서의 업무	신한대체투자운용
	부동산자산관리 부문	부동산투자회사(REITs)가 위탁한 부동산 투자 및 운용 업무	신한리츠운용

나. 영업부문별 재무정보

<2018년>

(단위: 억원)

구 분		은행 부문	신용카드	증권	생명보험	기타 부문	연결조정	합계
순이자손익	금액	57,078	15,831	4,291	7,617	956	28	85,801
	비율	66.5%	18.5%	5.0%	8.9%	1.1%	0.0%	100.0%
순수수료손익	금액	8,506	4,330	3,889	698	1,988	-21	19,390
	비율	43.9%	22.3%	20.1%	3.6%	10.3%	-0.1%	100.0%
기타영업손익	금액	-35,118	-11,430	-4,851	-6,503	-1,924	-371	-60,197
	비율	58.3%	19.0%	8.1%	10.8%	3.2%	0.6%	100.0%
영업이익	금액	30,466	8,731	3,329	1,812	1,020	-364	44,994
	비율	67.7%	19.4%	7.4%	4.0%	2.3%	-0.8%	100.0%
당기순이익	금액	21,950	6,310	2,513	1,310	492	-1,008	31,567
	비율	69.5%	20.0%	8.0%	4.1%	1.6%	-3.2%	100.0%

주1) 당기순이익은 지배기업 소유주지분 기준이며, 기타 부문에는 지배회사 별도재무제표 손익이 포함(자회사 배당수익은 제외)되어 있음.
2) 항목별 합계는 그룹 연결기준 금액이며, 각 부문별 비율은 합계 금액에 대한 비중을 나타냄.

<2017년>

(단위: 억원)

구 분		은행 부문	신용카드	증권	생명보험	기타 부문	연결조정	합계
순이자손익	금액	51,079	15,011	4,330	7,279	692	39	78,430
	비율	65.1%	19.1%	5.5%	9.3%	0.9%	0.0%	100.0%
순수수료손익	금액	8,168	3,594	2,977	533	1,805	33	17,110
	비율	47.7%	21.0%	17.4%	3.1%	10.5%	0.2%	100.0%
기타영업손익	금액	-38,357	-5,564	-4,779	-6,210	-2,176	-154	-57,240
	비율	67.0%	9.7%	8.3%	10.8%	3.8%	0.3%	100.0%
영업이익	금액	20,890	13,041	2,528	1,602	321	-82	38,300
	비율	54.5%	34.0%	6.6%	4.2%	0.8%	-0.2%	100.0%
당기순이익	금액	16,232	10,278	2,119	1,206	96	-743	29,188
	비율	55.6%	35.2%	7.3%	4.1%	0.3%	-2.5%	100.0%

주1) 당기순이익은 지배기업 소유주지분 기준이며, 기타 부문에는 지배회사 별도재무제표 손익이 포함(자회사 배당수익은 제외)되어 있음.
2) 항목별 합계는 그룹 연결기준 금액이며, 각 부문별 비율은 합계 금액에 대한 비중을 나타냄.

부문별 수지 상황

가. 금융지주회사(연결기준)

(단위 : 억원)

구 분			2018년	2017년	증 감
이자 부문	이자수익		135,724	117,987	17,737
		예치금이자	1,889	1,678	211
		유가증권이자	20,664	18,380	2,284
		대출채권이자	90,671	77,445	13,226
		기타이자수익	22,500	20,484	2,016
	이자비용(△)		49,923	39,558	10,365
		예수부채이자	30,916	24,825	6,091
		차입부채이자	4,680	3,521	1,159
		사채이자	13,368	10,854	2,514
		기타이자비용	959	358	601
	소 계		85,801	78,429	7,372
수수료 부문	수수료수익		32,952	40,449	-7,497
	수수료비용(△)		13,562	23,340	-9,778
	소 계		19,390	17,109	2,281
기타 영업 부문	기타영업수익		184,764	225,889	-41,125
		보험수익	43,987	45,998	-2,011
		유가증권평가 및 처분이익	12,798	13,514	-716
		기타 금융자산(부채) 평가 및 처분이익	5,306	2,039	3,267
		배당금수익	3,116	2,574	542
		외환거래이익	24,049	38,142	-14,093
		파생상품 관련 이익	88,754	116,555	-27,801
		대손충당금 환입액	-	-	-
		충당금 환입액	121	3,067	-2,946
		기타	6,633	4,000	2,633
	기타영업비용		197,546	235,015	-37,469
		보험비용	48,704	50,598	-1,894
		유가증권평가 및 처분손실	10,585	10,372	213
		기타 금융자산(부채) 평가 및 처분손실	5,404	11,370	-5,966
		대손상각비	7,286	8,152	-866
		제충당금 전입액	221	345	-124
		외환거래손실	22,108	34,502	-12,394
		파생상품 관련 손실	89,779	106,687	-16,908
		기타	13,459	12,989	470
	소 계		-12,782	-9,126	-3,656
부문별 이익 합계			92,409	86,412	5,997
일반관리비(△)			47,416	48,112	-696
영업이익			44,993	38,300	6,693
영업외이익			-328	-324	-4
	관계기업 이익 관련 손익		175	204	-29
	기타영업외이익		-503	-528	25
법인세비용차감전 계속사업손익			44,665	37,976	6,689
계속사업손익법인세비용(△)			12,683	8,484	4,199
중단사업손익			-	-	-
총당기순이익			31,982	29,492	2,490
	지배주주지분 순이익		31,567	29,188	2,379
	비지배주주지분 순이익		415	304	111

나. 자회사(별도기준)

(1) 신한은행

(단위 : 억원)

구 분			2018년	2017년	증 감
이자 부문	이자수익		87,264	74,504	12,759
		예치금이자	653	436	217
		유가증권이자	10,316	8,554	1,762
		대출채권이자	73,302	63,235	10,067
		기타이자수익	2,993	2,280	713
	이자비용(△)		36,958	29,280	7,678
		예수부채이자	27,616	22,110	5,505
		차입부채이자	2,783	1,944	839
		사채이자	6,016	4,791	1,224
		기타이자비용	544	436	109
	소 계		50,306	45,224	5,082
수수료 부문	수수료수익		11,979	11,264	715
	수수료비용(△)		1,920	1,694	226
	소 계		10,059	9,570	489
기타 영업 부문	기타영업수익		88,211	117,831	-29,621
		보험수익	-	-	-
		유가증권평가 및 처분이익	1,859	2,340	-481
		기타 금융자산(부채) 평가 및 처분이익	171	-	171
		배당금수익	2,081	1,179	902
		외환거래이익	17,007	30,992	-13,985
		파생상품 관련 이익	66,140	82,630	-16,490
		대손충당금 환입액	19	-263	283
		충당금 환입액	262	367	-104
		기타	671	588	83
	기타영업비용		91,427	123,467	-32,040
		보험비용	-	-	-
		유가증권평가 및 처분손실	1,085	2,257	-1,172
		기타 금융자산(부채) 평가 및 처분손실	12	0	12
		대손상각비	2,361	4,558	-2,197
		제충당금 전입액	86	-	86
		외환거래손실	16,137	25,977	-9,840
		파생상품 관련 손실	64,400	83,905	-19,505
		기타	7,346	6,770	576
	소 계		-3,217	-5,636	2,419
부문별 이익 합계			57,148	49,158	7,990
일반관리비(△)			27,586	28,675	-1,089
영업이익			29,562	20,483	9,079
영업외이익			-657	-455	-203
	관계기업 이익 관련 손익		-	-	-
	기타영업외이익		-657	-455	-203
법인세비용차감전 계속사업손익			28,905	20,029	8,876
계속사업손익법인세비용(△)			7,739	3,951	3,788
중단사업손익			-	-	-
총당기순이익			21,166	16,078	5,088

(2) 신한카드

(단위 : 억원)

구 분			2018년	2017년	증 감
이자 부문	이자수익		19,872	18,581	1,291
		예치금이자	23	18	5
		유가증권이자	-	-	-
		대출채권이자	1,024	739	286
		기타이자수익	18,825	17,824	1,001
	이자비용(△)		4,219	3,708	511
		예수부채이자	-	-	-
		차입부채이자	993	813	181
		사채이자	3,166	2,838	327
		기타이자비용	60	57	3
	소 계		15,653	14,873	780
수수료 부문	수수료수익		14,848	24,336	-9,489
	수수료비용(△)		12,521	22,642	-10,121
	소 계		2,327	1,694	633
기타 영업 부문	기타영업수익		1,473	6,346	-4,873
		보험수익	-	-	-
		유가증권평가 및 처분이익	171	2,658	-2,487
		기타 금융자산(부채) 평가 및 처분이익	-	-	-
		배당금수익	403	124	279
		외환거래이익	422	534	-112
		파생상품 관련 이익	47	-	47
		대손충당금 환입액	-	-	-
		충당금 환입액	18	2,817	-2,800
		기타	413	213	200
	기타영업비용		5,321	3,345	1,976
		보험비용	-	-	-
		유가증권평가 및 처분손실	4	3	1
		기타 금융자산(부채) 평가 및 처분손실	-	-	-
		대손상각비	4,546	2,806	1,739
		제충당금 전입액	148	286	-138
		외환거래손실	111	55	56
		파생상품 관련 손실	-	138	-138
		기타	512	57	456
	소 계		-3,848	3,001	-6,849
부문별 이익 합계			14,131	19,568	-5,436
일반관리비(△)			6,939	7,786	-847
영업이익			7,192	11,782	-4,589
영업외이익			-206	-81	-125
	관계기업 이익 관련 손익		-	-	-
	기타영업외이익		-206	-81	-125
법인세비용차감전 계속사업손익			6,986	11,701	-4,714
계속사업손익법인세비용(△)			1,832	2,441	-609
중단사업손익			-	-	-
총당기순이익			5,154	9,260	-4,106

(3) 신한금융투자

(단위 : 억원)

구 분			2018년	2017년	증 감
이자 부문	이자수익		5,687	5,425	261
		예치금이자	357	329	28
		유가증권이자	3,516	3,580	-64
		대출채권이자	1,753	1,457	296
		기타이자수익	61	60	1
	이자비용(△)		1,491	1,148	343
		예수부채이자	86	75	11
		차입부채이자	1,063	947	115
		사채이자	305	105	200
		기타이자비용	37	20	17
	소 계		4,196	4,277	-82
수수료 부문	수수료수익		5,181	3,989	1,192
	수수료비용(△)		1,051	891	160
	소 계		4,130	3,098	1,032
기타 영업 부문	기타영업수익		43,892	45,799	-1,907
		보험수익	-	-	-
		유가증권평가 및 처분이익	7,997	7,230	767
		기타 금융자산(부채) 평가 및 처분이익	5,046	2,039	3,007
		배당금수익	379	336	42
		외환거래이익	3,342	2,516	826
		파생상품 관련 이익	22,167	31,007	-8,840
		대손충당금 환입액	-	-	-
		충당금 환입액	55	4	51
		기타	4,906	2,666	2,240
	기타영업비용		44,052	46,226	-2,174
		보험비용	-	-	-
		유가증권평가 및 처분손실	7,781	6,587	1,194
		기타 금융자산(부채) 평가 및 처분손실	5,264	11,369	-6,106
		대손상각비	81	23	58
		제충당금 전입액	13	22	-9
		외환거래손실	3,419	2,513	906
		파생상품 관련 손실	24,115	21,455	2,661
		기타	3,379	4,257	-878
	소 계		-160	-427	267
부문별 이익 합계			8,166	6,949	1,217
일반관리비(△)			4,868	4,395	473
영업이익			3,298	2,553	744
영업외이익			112	41	71
	관계기업 이익 관련 손익		-	-21	21
	기타영업외이익		112	62	50
법인세비용차감전 계속사업손익			3,410	2,594	816
계속사업손익법인세비용(△)			953	589	364
중단사업손익			-	-	-
총당기순이익			2,457	2,005	452

(4) 신한생명보험

(단위 : 억원)

구 분			2018년	2017년	증 감
이자 부문	이자수익		7,858	7,366	493
		예치금이자	359	379	-20
		유가증권이자	4,599	4,265	334
		대출채권이자	2,804	2,644	160
		기타이자수익	97	77	20
	이자비용(△)		204	39	165
		예수부채이자	-	-	-
		차입부채이자	0	0	0
		사채이자	63	-	63
		기타이자비용	140	39	101
	소 계		7,655	7,327	328
수수료 부문	수수료수익		1,056	883	172
	수수료비용(△)		350	336	14
	소 계		706	547	158
기타 영업 부문	기타영업수익		47,421	51,733	-4,312
		보험수익	43,996	45,983	-1,986
		유가증권평가 및 처분이익	240	646	-406
		기타 금융자산(부채) 평가 및 처분이익	-	-	-
		배당금수익	1,077	848	230
		외환거래이익	1,385	174	1,211
		파생상품 관련 이익	426	4,083	-3,657
		대손충당금 환입액	-	-	-
		충당금 환입액	9	-	9
		기타	287	-	287
	기타영업비용		51,612	55,697	-4,085
		보험비용	48,934	50,804	-1,869
		유가증권평가 및 처분손실	163	208	-45
		기타 금융자산(부채) 평가 및 처분손실	-	-	-
		대손상각비	88	8	80
		제충당금 전입액	16	10	6
		외환거래손실	325	4,012	-3,688
		파생상품 관련 손실	1,734	317	1,418
		기타	352	338	14
	소 계		-4,191	-3,964	-227
부문별 이익 합계			4,169	3,910	259
일반관리비(△)			2,327	2,280	47
영업이익			1,842	1,630	212
영업외이익			-29	-4	-25
	관계기업 이익 관련 손익		-	-	-
	기타영업외이익		-29	-4	-25
법인세비용차감전 계속사업손익			1,813	1,626	187
계속사업손익법인세비용(△)			504	414	90
중단사업손익			-	-	-
총당기순이익			1,309	1,212	97

(5) 신한BNP파리바자산운용

(단위 : 억원)

구 분			2018년	2017년	증 감
이자 부문	이자수익		23	20	4
		예치금이자	23	20	3
		유가증권이자	-	-	-
		대출채권이자	-	-	-
		기타이자수익	0	0	0
	이자비용(△)		1	1	-0
		예수부채이자	1	1	-0
		차입부채이자	-	-	-
		사채이자	-	-	-
		기타이자비용	-	-	-
	소 계		22	18	4
수수료 부문	수수료수익		759	755	5
	수수료비용(△)		95	100	-5
	소 계		664	655	9
기타 영업 부문	기타영업수익		7	1	6
		보험수익	-	-	-
		유가증권평가 및 처분이익	0	-	0
		기타 금융자산(부채) 평가 및 처분이익	-	-	-
		배당금수익	6	1	6
		외환거래이익	-	0	-0
		파생상품 관련 이익	-	-	-
		대손충당금 환입액	0	-	0
		충당금 환입액	-	-	-
		기타	-	-	-
	기타영업비용		9	4	5
		보험비용	-	-	-
		유가증권평가 및 처분손실	9	4	5
		기타 금융자산(부채) 평가 및 처분손실	-	-	-
		대손상각비	0	0	-0
		제충당금 전입액	-	-	-
		외환거래손실	0	-	0
		파생상품 관련 손실	-	-	-
		기타	-	-	-
	소 계		-3	-4	1
부문별 이익 합계			684	670	14
일반관리비(△)			430	408	22
영업이익			254	262	-7
영업외이익			-4	-6	2
	관계기업 이익 관련 손익		-	-	-
	기타영업외이익		-4	-6	2
법인세비용차감전 계속사업손익			250	256	-6
계속사업손익법인세비용(△)			59	72	-14
중단사업손익			-	-	-
총당기순이익			192	184	8

(6) 신한캐피탈

(단위 : 억원)

구 분			2018년	2017년	증 감
이자 부문	이자수익		2,282	2,004	278
		예치금이자	6	3	3
		유가증권이자	12	12	0
		대출채권이자	1,967	1,791	176
		기타이자수익	296	197	99
	이자비용(△)		1,223	975	248
		예수부채이자	-	-	-
		차입부채이자	190	221	-30
		사채이자	993	717	276
		기타이자비용	40	38	2
	소 계		1,059	1,029	31
수수료 부문	수수료수익		139	156	-17
	수수료비용(△)		28	24	4
	소 계		111	132	-21
기타 영업 부문	기타영업수익		1,986	1,327	659
		보험수익	-	-	-
		유가증권평가 및 처분이익	1,167	83	1,084
		기타 금융자산(부채) 평가 및 처분이익	89	-	89
		배당금수익	453	512	-59
		외환거래이익	96	372	-276
		파생상품 관련 이익	149	331	-182
		대손충당금 환입액	21	-	21
		충당금 환입액	1	0	1
		기타	11	30	-18
	기타영업비용		1,281	1,050	231
		보험비용	-	-	-
		유가증권평가 및 처분손실	898	161	736
		기타 금융자산(부채) 평가 및 처분손실	109	-	109
		대손상각비	1	161	-160
		제충당금 전입액	0	0	0
		외환거래손실	139	265	-126
		파생상품 관련 손실	63	369	-305
		기타	71	94	-23
	소 계		705	277	428
부문별 이익 합계			1,875	1,438	437
일반관리비(△)			410	342	68
영업이익			1,465	1,096	369
영업외이익			-5	-2	-3
	관계기업 이익 관련 손익		-	-	-
	기타영업외이익		-5	-2	-3
법인세비용차감전 계속사업손익			1,460	1,094	367
계속사업손익법인세비용(△)			400	223	177
중단사업손익			-	-	-
총당기순이익			1,061	871	190

(7) 제주은행

(단위 : 억원)

구 분			2018년	2017년	증 감
이자 부문	이자수익		1,923	1,763	160
		예치금이자	3	9	-6
		유가증권이자	146	130	16
		대출채권이자	1,730	1,573	157
		기타이자수익	44	51	-7
	이자비용(△)		705	605	100
		예수부채이자	609	536	74
		차입부채이자	10	8	2
		사채이자	84	60	24
		기타이자비용	2	1	1
	소 계		1,217	1,158	60
수수료 부문	수수료수익		272	267	5
	수수료비용(△)		124	97	26
	소 계		148	170	-21
기타 영업 부문	기타영업수익		85	55	30
		보험수익	-	-	-
		유가증권평가 및 처분이익	14	9	5
		기타 금융자산(부채) 평가 및 처분이익	-	-	-
		배당금수익	5	1	5
		외환거래이익	62	45	16
		파생상품 관련 이익	-	-	-
		대손충당금 환입액	-	-	-
		충당금 환입액	4	-	4
		기타	0	-	0
	기타영업비용		256	324	-67
		보험비용	-	-	-
		유가증권평가 및 처분손실	3	45	-42
		기타 금융자산(부채) 평가 및 처분손실	-	-	-
		대손상각비	70	122	-52
		제충당금 전입액	3	2	1
		외환거래손실	28	6	22
		파생상품 관련 손실	-	-	-
		기타	152	149	4
	소 계		-171	-269	97
부문별 이익 합계			1,194	1,059	136
일반관리비(△)			837	722	115
영업이익			358	337	21
영업외이익			-6	-3	-3
	관계기업 이익 관련 손익		-	-	-
	기타영업외이익		-6	-3	-3
법인세비용차감전 계속사업손익			352	334	18
계속사업손익법인세비용(△)			78	83	-5
중단사업손익			-	-	-
총당기순이익			274	251	23

(8) 신한저축은행

(단위 : 억원)

구 분			2018년	2017년	증 감
이자 부문	이자수익		914	746	168
		예치금이자	21	14	7
		유가증권이자	0	0	-0
		대출채권이자	885	723	163
		기타이자수익	8	9	-1
	이자비용(△)		253	180	73
		예수부채이자	233	165	68
		차입부채이자	19	14	5
		사채이자	-	-	-
		기타이자비용	1	1	0
	소 계		661	566	95
수수료 부문	수수료수익		31	26	5
	수수료비용(△)		20	22	-1
	소 계		11	4	7
기타 영업 부문	기타영업수익		1	13	-12
		보험수익	-	-	-
		유가증권평가 및 처분이익	0	12	-12
		기타 금융자산(부채) 평가 및 처분이익	-	-	-
		배당금수익	0	0	0
		외환거래이익	-	-	-
		파생상품 관련 이익	-	-	-
		대손충당금 환입액	-	-	-
		충당금 환입액	0	-	0
		기타	0	1	-1
	기타영업비용		115	103	12
		보험비용	-	-	-
		유가증권평가 및 처분손실	0	0	-0
		기타 금융자산(부채) 평가 및 처분손실	-	-	-
		대손상각비	63	58	4
		제충당금 전입액	1	1	0
		외환거래손실	-	-	-
		파생상품 관련 손실	-	-	-
		기타	51	44	8
	소 계		-114	-89	-25
부문별 이익 합계			558	481	77
일반관리비(△)			290	294	-5
영업이익			268	186	82
영업외이익			-0	8	-9
	관계기업 이익 관련 손익		-	-	-
	기타영업외이익		-0	8	-9
법인세비용차감전 계속사업손익			268	195	73
계속사업손익법인세비용(△)			74	27	47
중단사업손익			-	-	-
총당기순이익			194	168	26

(9) 신한DS

(단위 : 억원)

구 분			2018년	2017년	증 감
이자 부문	이자수익		2	2	0
		예치금이자	1	1	-0
		유가증권이자	-	-	-
		대출채권이자	-	-	-
		기타이자수익	1	1	0
	이자비용(△)		0	-	0
		예수부채이자	-	-	-
		차입부채이자	-	-	-
		사채이자	-	-	-
		기타이자비용	0	-	0
	소 계		2	2	0
수수료 부문	수수료수익		-	-	-
	수수료비용(△)		2	0	1
	소 계		-2	-0	-1
기타 영업 부문	기타영업수익		991	788	202
		보험수익	-	-	-
		유가증권평가 및 처분이익	-	-	-
		기타 금융자산(부채) 평가 및 처분이익	-	-	-
		배당금수익	-	-	-
		외환거래이익	0	-	0
		파생상품 관련 이익	-	-	-
		대손충당금 환입액	-	-	-
		충당금 환입액	1	0	0
		기타	990	788	202
	기타영업비용		916	733	183
		보험비용	-	-	-
		유가증권평가 및 처분손실	-	-	-
		기타 금융자산(부채) 평가 및 처분손실	-	-	-
		대손상각비	0	-0	0
		제충당금 전입액	-	-	-
		외환거래손실	0	0	-0
		파생상품 관련 손실	-	-	-
		기타	915	733	183
	소 계		75	56	19
부문별 이익 합계			76	58	18
일반관리비(△)			56	42	14
영업이익			20	16	4
영업외이익			-0	-2	2
	관계기업 이익 관련 손익		-	-	-
	기타영업외이익		-0	-2	2
법인세비용차감전 계속사업손익			19	13	6
계속사업손익법인세비용(△)			6	-1	7
중단사업손익			-	-	-
총당기순이익			13	14	-1

(10) 신한아이타스

(단위 : 억원)

구 분			2018년	2017년	증 감
이자 부문	이자수익		5	6	-1
		예치금이자	1	2	-1
		유가증권이자	-	-	-
		대출채권이자	-	1	-1
		기타이자수익	4	3	1
	이자비용(△)		-	-	-
		예수부채이자	-	-	-
		차입부채이자	-	-	-
		사채이자	-	-	-
		기타이자비용	-	-	-
	소 계		5	6	-1
수수료 부문	수수료수익		444	407	37
	수수료비용(△)		1	1	0
	소 계		443	406	37
기타 영업 부문	기타영업수익		2	-	2
		보험수익	-	-	-
		유가증권평가 및 처분이익	2	-	2
		기타 금융자산(부채) 평가 및 처분이익	-	-	-
		배당금수익	-	-	-
		외환거래이익	0	-	0
		파생상품 관련 이익	-	-	-
		대손충당금 환입액	0	-	0
		충당금 환입액	-	-	-
		기타	-	-	-
	기타영업비용		0	0	-0
		보험비용	-	-	-
		유가증권평가 및 처분손실	-	-	-
		기타 금융자산(부채) 평가 및 처분손실	-	-	-
		대손상각비	0	0	0
		제충당금 전입액	-	-	-
		외환거래손실	0	0	-0
		파생상품 관련 손실	-	-	-
		기타	-	-	-
	소 계		2	-0	3
부문별 이익 합계			450	411	39
일반관리비(△)			342	328	14
영업이익			108	83	24
영업외이익			1	-0	1
	관계기업 이익 관련 손익		-	-	-
	기타영업외이익		1	-0	1
법인세비용차감전 계속사업손익			109	83	26
계속사업손익법인세비용(△)			24	18	6
중단사업손익			-	-	-
총당기순이익			85	65	20

(11) 신한신용정보

(단위 : 억원)

구 분			2018년	2017년	증 감
이자 부문	이자수익		3	3	1
		예치금이자	2	2	0
		유가증권이자	-	-	-
		대출채권이자	-	-	-
		기타이자수익	1	1	0
	이자비용(△)		-	-	-
		예수부채이자	-	-	-
		차입부채이자	-	-	-
		사채이자	-	-	-
		기타이자비용	-	-	-
	소 계		3	3	1
수수료 부문	수수료수익		376	326	51
	수수료비용(△)		201	178	24
	소 계		175	148	27
기타 영업 부문	기타영업수익		0	0	0
		보험수익	-	-	-
		유가증권평가 및 처분이익	0	0	0
		기타 금융자산(부채) 평가 및 처분이익	-	-	-
		배당금수익	-	-	-
		외환거래이익	-	-	-
		파생상품 관련 이익	-	-	-
		대손충당금 환입액	-	-	-
		충당금 환입액	-	-	-
		기타	-	-	-
	기타영업비용		3	5	-2
		보험비용	-	-	-
		유가증권평가 및 처분손실	-	-	-
		기타 금융자산(부채) 평가 및 처분손실	-	-	-
		대손상각비	-	-	-
		제충당금 전입액	3	5	-2
		외환거래손실	-	-	-
		파생상품 관련 손실	-	-	-
		기타	-	-	-
	소 계		-3	-5	2
부문별 이익 합계			175	145	30
일반관리비(△)			157	142	15
영업이익			18	3	15
영업외이익			1	0	0
	관계기업 이익 관련 손익		-	-	-
	기타영업외이익		1	0	0
법인세비용차감전 계속사업손익			19	4	15
계속사업손익법인세비용(△)			5	0	5
중단사업손익			-	-	-
총당기순이익			14	3	11

(12) 신한대체투자운용

(단위 : 억원)

구 분			2018년	2017년	증 감
이자 부문	이자수익		0	-	0
		예치금이자	0	-	0
		유가증권이자	-	-	-
		대출채권이자	-	-	-
		기타이자수익	-	-	-
	이자비용(△)		1	1	0
		예수부채이자	-	-	-
		차입부채이자	1	1	0
		사채이자	-	-	-
		기타이자비용	-	-	-
	소 계		-1	-1	0
수수료 부문	수수료수익		62	19	43
	수수료비용(△)		0	0	0
	소 계		62	19	43
기타 영업 부문	기타영업수익		186	1	185
		보험수익	-	-	-
		유가증권평가 및 처분이익	0	1	-1
		기타 금융자산(부채) 평가 및 처분이익	-	-	-
		배당금수익	4	-	4
		외환거래이익	-	-	-
		파생상품 관련 이익	-	-	-
		대손충당금 환입액	-	-	-
		충당금 환입액	-	-	-
		기타	182	-	182
	기타영업비용		182	-	182
		보험비용	-	-	-
		유가증권평가 및 처분손실	-	-	-
		기타 금융자산(부채) 평가 및 처분손실	-	-	-
		대손상각비	-	-	-
		제충당금 전입액	-	-	-
		외환거래손실	-	-	-
		파생상품 관련 손실	-	-	-
		기타	182	-	182
	소 계		4	1	3
부문별 이익 합계			65	19	46
일반관리비(△)			60	27	33
영업이익			5	-9	14
영업외이익			3	-6	9
	관계기업 이익 관련 손익		3	-	3
	기타영업외이익		-0	-6	6
법인세비용차감전 계속사업손익			8	-14	22
계속사업손익법인세비용(△)			0	-0	0
중단사업손익			-	-	-
총당기순이익			8	-14	22

(13) 신한리츠운용

(단위 : 억원)

구 분			2018년	2017년	증 감
이자 부문	이자수익		1	0	1
		예치금이자	1	0	1
		유가증권이자	-	-	-
		대출채권이자	-	-	-
		기타이자수익	0	0	0
	이자비용(△)		-	-	-
		예수부채이자	-	-	-
		차입부채이자	-	-	-
		사채이자	-	-	-
		기타이자비용	-	-	-
	소 계		1	0	1
수수료 부문	수수료수익		68	-	68
	수수료비용(△)		2	1	1
	소 계		66	-1	67
기타 영업 부문	기타영업수익		21	1	20
		보험수익	-	-	-
		유가증권평가 및 처분이익	21	1	20
		기타 금융자산(부채) 평가 및 처분이익	-	-	-
		배당금수익	-	-	-
		외환거래이익	-	-	-
		파생상품 관련 이익	-	-	-
		대손충당금 환입액	-	-	-
		충당금 환입액	-	-	-
		기타	-	-	-
	기타영업비용		-	-	-
		보험비용	-	-	-
		유가증권평가 및 처분손실	-	-	-
		기타 금융자산(부채) 평가 및 처분손실	-	-	-
		대손상각비	-	-	-
		제충당금 전입액	-	-	-
		외환거래손실	-	-	-
		파생상품 관련 손실	-	-	-
		기타	-	-	-
	소 계		21	1	20
부문별 이익 합계			89	0	89
일반관리비(△)			40	7	33
영업이익			48	-7	56
영업외이익			-0	-	-0
	관계기업 이익 관련 손익		-	-	-
	기타영업외이익		-0	-	-0
법인세비용차감전 계속사업손익			48	-7	56
계속사업손익법인세비용(△)			13	0	12
중단사업손익			-	-	-
총당기순이익			36	-7	43

2018
Shinhan Financial Group Report

재무 상황

57 개황
59 자금조달 및 운용
73 유가증권 투자 및 평가손익
76 외화자산 및 부채
79 대손상각 / 충당금
83 무수익 / 고정이하여신
85 시스템적 중요도 평가지표
85 주석거래

개 황

가. 금융지주회사(연결기준)

(단위 : 억원)

구 분		2018년 말		2017년 말	
		금액	구성비	금액	구성비
자산	현금 및 상각후원가측정 예치금	173,486	3.8%	-	-
	현금 및 예치금	-	-	226,686	5.3%
	당기손익-공정가치측정 금융자산	435,348	9.5%	-	-
	단기매매금융자산	-	-	284,643	6.7%
	기타포괄손익-공정가치측정유가증권	383,142	8.3%	-	-
	매도가능금융자산	-	-	421,169	9.9%
	상각후원가측정유가증권	284,781	6.2%	-	-
	만기보유금융자산	-	-	249,907	5.9%
	상각후원가측정대출채권	2,996,095	65.2%	-	-
	대출채권	-	-	2,755,658	64.6%
	유무형자산	73,240	1.6%	72,950	1.7%
	기타자산	249,913	5.4%	252,057	5.9%
	자산총계	**4,596,005**	**100.0%**	**4,263,070**	**100.0%**
부채	예수부채	2,650,002	62.7%	2,494,192	63.5%
	차입부채/사채	930,462	22.0%	789,274	20.1%
	기타부채	649,027	15.3%	642,568	16.4%
	부채총계	**4,229,491**	**100.0%**	**3,926,034**	**100.0%**
자본총계		**366,514**		**337,036**	
부채 및 자본총계		**4,596,005**		**4,263,070**	

나. 지주회사 및 주요 자회사 등(별도기준)

(단위 : 억원)

구 분	회사명	2018년 말			2017년 말		
		자산총계	부채총계	자본총계	자산총계	부채총계	자본총계
금융지주회사	신한금융지주회사	301,142	84,641	216,501	276,398	74,477	201,921
자회사	신한은행	3,238,755	3,003,041	235,714	3,029,366	2,807,481	221,885
	신한카드	293,501	233,114	60,387	262,972	199,942	63,030
	신한금융투자	272,516	238,875	33,641	279,764	247,169	32,595
	신한생명보험	318,353	300,767	17,586	297,254	279,840	17,414
	신한BNP파리바자산운용	1,736	146	1,590	1,742	182	1,560
	신한캐피탈	61,139	53,655	7,484	53,108	46,025	7,083
	제주은행	59,681	54,951	4,730	55,509	51,461	4,048
	신한저축은행	14,543	12,910	1,633	12,872	11,396	1,476
	신한DS	431	231	200	398	244	154
	신한아이타스	657	73	584	582	63	519
	신한신용정보	244	88	156	227	81	146
	신한대체투자운용	152	70	82	131	57	74
	신한리츠운용	363	35	328	295	1	294
	SHC매니지먼트	98	2	96	94	2	92
손자회사	신한아주금융유한공사	1,154	-	1,154	5,464	3,400	2,064
	아메리카신한은행	15,850	13,582	2,268	14,313	12,635	1,678
	SBJ은행	77,046	71,261	5,785	61,638	57,287	4,351
	유럽신한은행	6,040	5,228	812	6,038	5,227	811
	신한캄보디아은행	2,828	1,674	1,154	2,022	1,291	731
	신한카자흐스탄은행	1,229	834	395	976	559	417
	신한은행(중국)유한공사	54,487	50,317	4,170	51,922	48,221	3,701
	캐나다신한은행	6,080	5,419	661	5,866	5,204	662
	신한베트남은행	40,957	34,899	6,058	36,671	31,408	5,263
	멕시코신한은행	1,188	352	836	804	5	799
	신한인도네시아은행	9,509	6,088	3,421	6,618	3,200	3,418
	유한회사신한파이낸스	138	33	105	107	3	104
	신한인도파이낸스	807	900	-93	908	1,015	-107
	신한마이크로파이낸스	88	28	60	76	14	62
	Shinhan Investment America Inc.	39	2	37	43	1	42
	Shinhan Investment Asia Ltd.	411	32	379	332	1	331
	SHINHAN SECURITIES VIETNAM CO., LTD	459	60	399	369	1	368
	PT Shinhan Sekuritas Indonesia	269	50	219	243	66	177
	신한BNP파리바자산운용 홍콩	16	4	12	20	5	15
	SHINHAN DS VIETNAM CO.,LTD	11	-	11	-	-	-
증손회사	PT Shinhan Asset Management Indonesia	30	1	29	-	-	-

자금조달 및 운용

가. 금융지주회사(연결기준)

(단위 : 억원, %)

구 분			2018년		2017년	
			기말잔액	구성비	기말잔액	구성비
조 달	예수부채		2,650,002	57.7	2,494,192	58.5
	차입금		298,185	6.5	275,866	6.5
	사채		632,277	13.8	513,408	12.0
	기타부채		649,027	14.1	642,568	15.1
	부채총계		**4,229,491**	**92.0**	**3,926,034**	**92.1**
	자본총계		**366,514**	**8.0**	**337,036**	**7.9**
	부채 및 자본총계		**4,596,005**	**100.0**	**4,263,070**	**100.0**
운 용	현금 및 예치금		173,486	3.8	226,686	5.3
	대출채권		3,008,187	65.5	2,755,658	64.6
		원화대출금	2,329,665	50.7	2,166,054	50.8
		외화대출금	209,138	4.6	176,982	4.2
		신용카드채권	224,473	4.9	206,404	4.8
		기타	244,911	5.3	206,218	4.8
	기타포괄손익-공정가치측정채권		376,776	8.2	-	-
	매도가능채권		-	-	371,866	8.7
	상각후원가측정유가증권		284,781	6.2	-	-
	만기보유금융자산		-	-	249,907	5.9
	기타자산		752,775	16.4	658,953	15.5
	자산총계		**4,596,005**	**100.0**	**4,263,070**	**100.0**

나. 자회사(별도기준)

(1) 신한은행

(단위 : 억원, %)

구 분			2018년		2017년	
			기말잔액	구성비	기말잔액	구성비
조달	원화자금	예수금	2,052,069	65.7	1,885,723	65.8
		CD	86,026	2.8	69,732	2.4
		차입금	88,317	2.8	86,042	3.0
		원화콜머니	1,200	0.0	-	-
		기타	270,165	8.6	245,482	8.6
		소 계	2,497,776	79.9	2,286,979	79.8
	외화자금	외화예수금	127,866	4.1	124,607	4.3
		외화차입금	61,730	2.0	51,953	1.8
		외화콜머니	7,116	0.2	4,333	0.2
		사채	55,726	1.8	39,255	1.4
		기타	2,260	0.1	2,224	0.1
		소 계	254,697	8.1	222,371	7.8
	원가성 자금계		2,752,473	88.1	2,509,351	87.6
	기타	자본총계	235,714	7.5	221,885	7.7
		충당금	3,536	0.1	2,395	0.1
		기타	133,861	4.3	131,307	4.6
	무원가성 자금계		373,111	11.9	355,586	12.4
조달계			3,125,584	100.0	2,864,937	100.0
운 용	원화자금	예치금	6,207	0.2	18,419	0.6
		유가증권	482,152	15.4	451,361	15.8
		대출금	2,100,663	67.2	1,959,271	68.4
		(가계대출금)	1,063,038	34.0	988,768	34.5
		(기업대출금)	1,032,650	33.0	966,224	33.7
		지급보증대지급금	103	0.0	79	0.0
		원화콜론	6,746	0.2	2,000	0.1
		사모사채	4,185	0.1	2,909	0.1
		신용카드채권	-	-	-	-
		(장기카드대출)	-	-	-	-
		기타	49,825	1.6	37,661	1.3
		원화대손충당금(△)	13,731	0.4	12,404	0.4
		소 계	2,636,151	84.3	2,459,297	85.8
	외화자금	외화예치금	43,857	1.4	29,009	1.0
		외화증권	58,157	1.9	41,112	1.4
		대출금	109,391	3.5	102,474	3.6
		외화콜론	10,630	0.3	5,491	0.2
		매입외환	68,201	2.2	68,281	2.4
		기타	-	-	-	-
		외화대손충당금(△)	1,534	0.0	1,102	0.0
		소 계	288,703	9.2	245,265	8.6
	수익성 자금계		2,924,853	93.6	2,704,562	94.4
	기타	현금	14,187	0.5	13,769	0.5
		업무용유형자산	25,140	0.8	25,866	0.9
		기타	161,404	5.2	120,741	4.2
	무수익성 자금계		200,731	6.4	160,375	5.6
운용계			3,125,584	100.0	2,864,937	100.0

(2) 신한카드

(단위 : 억원, %)

구 분			2018년		2017년	
			기말잔액	구성비	기말잔액	구성비
조달	원화자금	CP	16,650	5.7	10,900	4.1
		차입금	32,456	11.1	30,258	11.5
		원화콜머니	-	-	-	-
		사채	140,400	47.8	117,470	44.7
		ABS	-	-	-	-
		기타	-	-	-	-
		소 계	189,506	64.6	158,628	60.3
	외화자금	외화예수금	-	-	-	-
		외화차입금	-	-	-	-
		외화콜머니	-	-	-	-
		사채	1,118	0.4	1,071	0.4
		ABS	-	-	-	-
		기타	-	-	-	-
		소 계	1,118	0.4	1,071	0.4
	원가성 자금계		190,624	64.9	159,699	60.7
	기타	자본총계	60,387	20.6	63,030	24.0
		충당금	1,650	0.6	1,012	0.4
		기타	40,840	13.9	39,230	14.9
	무원가성 자금계		102,876	35.1	103,273	39.3
조달계			293,501	100.0	262,972	100.0
운 용	원화자금	예치금	3,412	1.2	2,915	1.1
		유가증권	9,885	3.4	8,725	3.3
		대출금	47,970	16.3	41,021	15.6
		(가계대출금)	4,017	1.4	2,876	1.1
		(기업대출금)	1,436	0.5	400	0.2
		지급보증대지급금	-	-	-	-
		원화콜론	-	-	-	-
		사모사채	-	-	-	-
		신용카드채권	222,739	75.9	204,813	77.9
		(장기카드대출)	62,756	21.4	59,435	22.6
		기타	-		-	-
		원화대손충당금(△)	8,492	2.9	6,343	2.4
		소 계	275,514	93.9	251,131	95.5
	외화자금	외화예치금	-	-	-	-
		외화증권	-	-	-	-
		대출금	-	-	-	-
		외화콜론	-	-	-	-
		매입외환	-	-	-	-
		기타	-	-	-	-
		외화대손충당금(△)	-	-	-	-
		소 계	-	-	-	-
	수익성 자금계		275,514	93.9	251,131	95.5
	기타	현금	0	0.0	-	-
		업무용유형자산	876	0.3	809	0.3
		기타	17,110	5.8	11,031	4.2
	무수익성 자금계		17,987	6.1	11,841	4.5
운용계			293,501	100.0	262,972	100.0

(3) 신한금융투자

(단위 : 억원, %)

구 분			2018년		2017년	
			기말잔액	구성비	기말잔액	구성비
조달	원화자금	원화증권고객예수금	15,077	6.0	14,812	5.3
		차입부채	91,865	34.0	95,694	34.2
		당기손익인식지정금융부채	94,447	35.0	97,115	34.7
		원화파생상품부채	3,518	1.0	1,103	0.4
		기타	2,020	1.0	1,315	0.5
		소 계	206,927	76.0	210,040	75.1
	외화자금	외화증권고객예수금	1,928	1.0	2,392	0.9
		외화파생상품부채	2,084	1.0	3,108	1.1
		기타	4,059	1.0	4,100	1.5
		소 계	8,071	3.0	9,600	3.4
	원가성 자금계		214,998	79.0	219,640	78.5
	기타	자본총계	33,641	12.0	32,595	11.7
		충당금	1,017	-	249	0.1
		기타	22,861	8.0	27,280	9.8
	무원가성 자금계		57,519	21.0	60,123	21.5
조달계			272,517	100.0	279,764	100.0
운 용	원화자금	원화유가증권	167,147	61.0	156,791	56.0
		원화대출채권	32,772	12.0	33,748	12.1
		원화대손충당금(△)	-250	-	126	0.0
		원화이연대출부대수익(비용)	-110	-	-93	-0.0
		원화파생상품자산	1,525	1.0	2,862	1.0
		예치금	18,259	7.0	25,592	9.1
		기타	468	-	356	0.1
		소 계	219,811	81.0	219,130	78.3
	외화자금	외화유가증권	25,195	9.0	27,781	9.9
		외화대출채권	224	-	-	-
		외화대손충당금(△)	-1	-	-	-
		외화이연대출부대수익(비용)	-	-	-	-
		외화파생상품자산	1,634	1.0	3,705	1.3
		예치금	6,099	2.0	5,628	2.0
		기타	83	-	78	0.0
		소 계	33,234	12.0	37,191	13.3
	수익성 자금계		253,045	93.0	256,321	91.6
	기타	현금	-	-	-	-
		업무용유형자산	1,691	1.0	1,702	0.6
		기타	17,781	7.0	21,741	7.8
	무수익성 자금계		19,472	7.0	23,443	8.4
운용계			272,517	100.0	279,764	100.0

(4) 신한생명보험

(단위 : 억원, %)

구 분			2018년		2017년	
			기말잔액	구성비	기말잔액	구성비
조달	원화자금	예수금	-	-	-	-
		CD	-	-	-	-
		차입금	-	-	-	-
		원화콜머니	-	-	-	-
		기타	247,973	87.7	227,350	88.1
		소 계	247,973	87.7	227,350	88.1
	외화자금	외화예수금	-	-	-	-
		외화차입금	-	-	-	-
		외화콜머니	-	-	-	-
		사채	3,911	1.4	-	-
		기타	-	-	-	-
		소 계	3,911	1.4	-	-
	원가성 자금계		251,884	89.1	227,350	88.1
	기타	자본총계	17,545	6.2	17,462	6.8
		충당금	918	0.3	937	0.4
		기타	12,465	4.4	12,165	4.7
	무원가성 자금계		30,928	10.9	30,563	11.9
조달계			282,812	100.0	257,913	100.0
운 용	원화자금	예치금	6,119	2.2	3,789	1.5
		유가증권	177,408	62.7	153,929	59.7
		대출금	61,786	21.8	56,804	22.0
		(가계대출금)	34,232	12.1	31,877	12.4
		(기업대출금)	27,553	9.7	24,927	9.7
		지급보증대지급금	-	-	-	-
		원화콜론	-	-	-	-
		사모사채	1,160	0.4	1,097	0.4
		신용카드채권	-	-	-	-
		(장기카드대출)	-	-	-	-
		기타	302	0.1	140	0.1
		원화대손충당금(△)	214	0.1	139	0.1
		소 계	246,561	87.2	215,620	83.6
	외화자금	외화예치금	47	0.0	7,864	3.0
		외화증권	30,228	10.7	27,772	10.8
		대출금	-	-	-	-
		외화콜론	-	-	-	-
		매입외환	-	-	-	-
		기타	-	-	-	-
		외화대손충당금(△)	-	-	-	-
		소 계	30,275	10.7	35,636	13.8
	수익성 자금계		276,835	97.9	251,257	97.4
	기타	현금	-	-	-	-
		업무용유형자산	1,308	0.5	1,120	0.4
		기타	4,668	1.7	5,537	2.1
	무수익성 자금계		5,976	2.1	6,656	2.6
운용계			282,812	100.0	257,913	100.0

(5) 신한BNP파리바자산운용

(단위 : 억원, %)

구 분			2018년		2017년	
			기말잔액	구성비	기말잔액	구성비
조달	원화자금	예수금	-	-	-	-
		CD	-	-	-	-
		차입금	-	-	-	-
		원화콜머니	-	-	-	-
		기타	-	-	-	-
		소 계	-	-	-	-
	외화자금	외화예수금	-	-	-	-
		외화차입금	-	-	-	-
		외화콜머니	-	-	-	-
		사채	-	-	-	-
		기타	-	-	-	-
		소 계	-	-	-	-
	원가성 자금계		-	-	-	-
	기타	자본총계	1,577	100.0	1,577	100.0
		충당금	-	-	-	-
		기타	-	-	-	-
	무원가성 자금계		1,577	100.0	1,577	100.0
조달계			1,577	100.0	1,577	100.0
운 용	원화자금	예치금	1,306	82.8	1,310	83.1
		유가증권	188	11.9	184	11.7
		대출금	37	2.4	32	2.0
		(가계대출금)	37	2.4	32	2.0
		(기업대출금)	-	-	-	-
		지급보증대지급금	-	-	-	-
		원화콜론	-	-	-	-
		사모사채	-	-	-	-
		신용카드채권	-	-	-	-
		(장기카드대출)	-	-	-	-
		기타	-	-	-	-
		원화대손충당금(△)	-	-	-	-
		소 계	1,531	97.1	1,526	96.7
	외화자금	외화예치금	2	0.1	1	0.1
		외화증권	-	-	-	-
		대출금	-	-	-	-
		외화콜론	-	-	-	-
		매입외환	-	-	-	-
		기타	-	-	-	-
		외화대손충당금(△)	-	-	-	-
		소 계	2	0.1	1	0.1
	수익성 자금계		1,533	97.2	1,527	96.8
	기타	현금	-	-	-	-
		업무용유형자산	14	0.9	19	1.2
		기타	30	1.9	31	2.0
	무수익성 자금계		44	2.8	50	3.2
운용계			1,577	100.0	1,577	100.0

(6) 신한캐피탈

(단위 : 억원, %)

구 분			2018년		2017년	
			기말잔액	구성비	기말잔액	구성비
조달	원화자금	예수금	-	-	-	-
		CD	-	-	-	-
		차입금	5,800	9.5	9,190	17.3
		원화콜머니	-	-	-	-
		기타	43,963	71.9	32,324	60.9
		소 계	49,763	81.4	41,514	78.2
	외화자금	외화예수금	-	-	-	-
		외화차입금	-	-	-	-
		외화콜머니	-	-	-	-
		사채	2,123	3.5	2,567	4.8
		기타	-	-	-	-
		소 계	2,123	3.5	2,567	4.8
	원가성 자금계		51,886	84.9	44,081	83.0
	기타	자본총계	7,484	12.2	7,083	13.3
		충당금	2	0.0	3	0.0
		기타	1,767	2.9	1,940	3.7
	무원가성 자금계		9,253	15.1	9,027	17.0
조달계			61,139	100.0	53,108	100.0
운 용	원화자금	예치금	1,482	2.4	316	0.6
		유가증권	10,230	16.7	10,389	19.6
		대출금	35,082	57.4	27,796	52.3
		(가계대출금)	2,849	4.7	3,013	5.7
		(기업대출금)	32,233	52.7	24,783	46.7
		지급보증대지급금	-	-	-	-
		원화콜론	-	-	-	-
		사모사채	-	-	-	-
		신용카드채권	-	-	-	-
		(장기카드대출)	-	-	-	-
		기타	11,101	18.2	12,198	23.0
		원화대손충당금(△)	568	0.9	522	1.0
		소 계	57,327	93.8	50,178	94.5
	외화자금	외화예치금	220	0.4	188	0.4
		외화증권	158	0.3	24	0.0
		대출금	952	1.6	1,456	2.7
		외화콜론	-	-	-	-
		매입외환	-	-	-	-
		기타	222	0.4	296	0.6
		외화대손충당금(△)	162	0.3	208	0.4
		소 계	1,389	2.3	1,756	3.3
	수익성 자금계		58,717	96.0	51,934	97.8
	기타	현금	0	0.0	0	0.0
		업무용유형자산	25	0.0	23	0.0
		기타	2,398	3.9	1,151	2.2
	무수익성 자금계		2,423	4.0	1,174	2.2
운용계			61,139	100.0	53,108	100.0

(7) 제주은행

(단위 : 억원, %)

구 분			2018년		2017년	
			기말잔액	구성비	기말잔액	구성비
조달	원화자금	예수금	45,853	80.5	43,428	81.0
		CD	334	0.6	1,051	2.0
		차입금	830	1.5	749	1.4
		원화콜머니	-	-	-	-
		기타	2,866	5.0	2,377	4.4
		소 계	49,884	87.6	47,605	88.8
	외화자금	외화예수금	357	0.6	420	0.8
		외화차입금	24	0.0	28	0.1
		외화콜머니	-	-	-	-
		사채	-	-	-	-
		기타	0	-	0	-
		소 계	381	0.7	449	0.8
	원가성 자금계		50,265	88.2	48,054	89.7
	기타	자본총계	4,730	8.3	4,048	7.6
		충당금	82	0.1	66	0.1
		기타	1,889	3.3	1,421	2.7
	무원가성 자금계		6,700	11.8	5,535	10.3
조달계			56,965	100.0	53,589	100.0
운 용	원화자금	예치금	0	-	5	0.0
		유가증권	7,672	13.5	6,859	12.8
		대출금	46,634	81.9	43,955	82.0
		(가계대출금)	19,573	34.4	19,069	35.6
		(기업대출금)	26,041	45.7	23,943	44.7
		지급보증대지급금	-	-	-	-
		원화콜론	-	-	-	-
		사모사채	-	-	-	-
		신용카드채권	804	1.4	834	1.6
		(장기카드대출)	115	0.2	202	0.4
		기타	-	-	-	-
		원화대손충당금(△)	238	0.4	199	0.4
		소 계	54,871	96.3	51,455	96.0
	외화자금	외화예치금	259	0.5	307	0.6
		외화증권	-	-	-	-
		대출금	37	0.1	71	0.1
		외화콜론	-	-	32	0.1
		매입외환	1	-	1	-
		기타	-	-	-	-
		외화대손충당금(△)	0	-	0	-
		소 계	296	0.5	411	0.8
	수익성 자금계		55,167	96.8	51,866	96.8
	기타	현금	341	0.6	285	0.5
		업무용유형자산	478	0.8	476	0.9
		기타	979	1.7	963	1.8
	무수익성 자금계		1,798	3.2	1,723	3.2
운용계			56,965	100.0	53,589	100.0

(8) 신한저축은행

(단위 : 억원, %)

구 분			2018년		2017년	
			기말잔액	구성비	기말잔액	구성비
조달	원화자금	예수금	11,503	79.1	10,147	78.8
		CD	-	-	-	-
		차입금	1,000	6.9	1,000	7.8
		원화콜머니	-	-	-	-
		기타	80	0.5	36	0.3
		소 계	12,583	86.5	11,183	86.9
	외화자금	외화예수금	-	-	-	-
		외화차입금	-	-	-	-
		외화콜머니	-	-	-	-
		사채	-	-	-	-
		기타	-	-	-	-
		소 계	-	-	-	-
	원가성 자금계		12,583	86.5	11,183	86.9
	기타	자본총계	1,633	11.2	1,476	11.5
		충당금	-	-	-	-
		기타	327	2.3	212	1.6
	무원가성 자금계		1,960	13.5	1,689	13.1
조달계			14,543	100.0	12,872	100.0
운 용	원화자금	예치금	1,327	9.1	1,423	11.1
		유가증권	0	0.0	0	0.0
		대출금	12,616	86.8	11,152	86.6
		지급보증대지급금	-	-	-	-
		원화콜론	-	-	-	-
		사모사채	-	-	-	-
		신용카드채권	-	-	-	-
		(장기카드대출)	-	-	-	-
		기타	411	2.8	83	0.6
		원화대손충당금(△)	352	2.4	270	2.1
		소 계	14,002	96.3	12,389	96.2
	외화자금	외화예치금	-	-	-	-
		외화증권	-	-	-	-
		대출금	-	-	-	-
		외화콜론	-	-	-	-
		매입외환	-	-	-	-
		기타	-	-	-	-
		외화대손충당금(△)	-	-	-	-
		소 계	-	-	-	-
	수익성 자금계		14,002	96.3	12,389	96.2
	기타	현금	5	0.0	9	0.1
		업무용유형자산	18	0.1	21	0.2
		기타	519	3.6	453	3.5
	무수익성 자금계		541	3.7	483	3.8
운용계			14,543	100.0	12,872	100.0

주) K-GAAP 기준

(9) 신한DS

(단위 : 억원, %)

구 분			2018년		2017년	
			기말잔액	구성비	기말잔액	구성비
조달	원화자금	예수금	-	-	-	-
		CD	-	-	-	-
		차입금	-	-	-	-
		원화콜머니	-	-	-	-
		기타	-	-	-	-
		소 계	-	-	-	-
	외화자금	외화예수금	-	-	-	-
		외화차입금	-	-	-	-
		외화콜머니	-	-	-	-
		사채	-	-	-	-
		기타	-	-	-	-
		소 계	-	-	-	-
	원가성 자금계		-	-	-	-
	기타	자본총계	431	100.0	398	100.0
		충당금	-	-	-	-
		기타	-	-	-	-
	무원가성 자금계		431	100.0	398	100.0
조달계			431	100.0	398	100.0
운 용	원화자금	예치금	43	10.0	179	45.0
		유가증권	8	1.9	6	1.4
		대출금	-	-	-	-
		(가계대출금)	-	-	-	-
		(기업대출금)	-	-	-	-
		지급보증대지급금	-	-	-	-
		원화콜론	-	-	-	-
		사모사채	-	-	-	-
		신용카드채권	-	-	-	-
		(장기카드대출)	-	-	-	-
		기타	-	-	-	-
		원화대손충당금(△)	-	-	-	-
		소 계	51	11.8	185	46.4
	외화자금	외화예치금	-	-	-	-
		외화증권	-	-	-	-
		대출금	-	-	-	-
		외화콜론	-	-	-	-
		매입외환	-	-	-	-
		기타	-	-	-	-
		외화대손충당금(△)	-	-	-	-
		소 계	-	-	-	-
	수익성 자금계		51	11.8	185	46.4
	기타	현금	-	-	-	-
		업무용유형자산	27	6.3	12	3.0
		기타	353	81.9	202	50.6
	무수익성 자금계		380	88.2	213	53.6
운용계			431	100.0	398	100.0

(10) 신한아이타스

(단위 : 억원, %)

구 분			2018년		2017년	
			기말잔액	구성비	기말잔액	구성비
조달	원화자금	예수금	-	-	-	-
		CD	-	-	-	-
		차입금	-	-	-	-
		원화콜머니	-	-	-	-
		기타	-	-	-	-
		소 계	-	-	-	-
	외화자금	외화예수금	-	-	-	-
		외화차입금	-	-	-	-
		외화콜머니	-	-	-	-
		사채	-	-	-	-
		기타	-	-	-	-
		소 계	-	-	-	-
	원가성 자금계		-	-	-	-
	기타	자본총계	584	88.8	519	89.3
		충당금	-	-	-	-
		기타	74	11.2	62	10.7
	무원가성 자금계		657	100.0	582	100.0
조달계			657	100.0	582	100.0
운 용	원화자금	예치금	211	32.2	118	20.4
		유가증권	-	-	-	-
		대출금	12	1.8	11	1.9
		(가계대출금)	12	1.8	11	1.9
		(기업대출금)	-	-	-	-
		지급보증대지급금	-	-	-	-
		원화콜론	-	-	-	-
		사모사채	-	-	-	-
		신용카드채권	-	-	-	-
		(장기카드대출)	-	-	-	-
		기타	-	-	-	-
		원화대손충당금(△)	-	-	-	-
		소 계	223	33.9	130	22.3
	외화자금	외화예치금	4	0.6	2	0.3
		외화증권	-	-	-	-
		대출금	-	-	-	-
		외화콜론	-	-	-	-
		매입외환	-	-	-	-
		기타	-	-	-	-
		외화대손충당금(△)	-	-	-	-
		소 계	4	0.6	2	0.3
	수익성 자금계		227	34.6	132	22.6
	기타	현금	0	0.0	0	0.0
		업무용유형자산	145	22.1	146	25.0
		기타	285	43.4	304	52.3
	무수익성 자금계		430	65.4	450	77.4
운용계			657	100.0	582	100.0

(11) 신한신용정보

(단위 : 억원, %)

구 분			2018년		2017년	
			기말잔액	구성비	기말잔액	구성비
조달	원화자금	예수금	-	-	-	-
		CD	-	-	-	-
		차입금	-	-	-	-
		원화콜머니	-	-	-	-
		기타	-	-	-	-
		소 계	-	-	-	-
	외화자금	외화예수금	-	-	-	-
		외화차입금	-	-	-	-
		외화콜머니	-	-	-	-
		사채	-	-	-	-
		기타	-	-	-	-
		소 계	-	-	-	-
	원가성 자금계		-	-	-	-
	기타	자본총계	156	64.1	146	64.2
		충당금	36	14.7	38	16.6
		기타	52	21.2	44	19.2
	무원가성 자금계		244	100.0	227	100.0
조달계			244	100.0	227	100.0
운 용	원화자금	예치금	121	49.7	103	45.5
		유가증권	-	-	-	-
		대출금	-	-	-	-
		(가계대출금)	-	-	-	-
		(기업대출금)	-	-	-	-
		지급보증대지급금	-	-	-	-
		원화콜론	-	-	-	-
		사모사채	-	-	-	-
		신용카드채권	-	-	-	-
		(장기카드대출)	-	-	-	-
		기타	37	15.2	34	15.1
		원화대손충당금(△)	-	-	-	-
		소 계	158	64.9	138	60.6
	외화자금	외화예치금	-	-	-	-
		외화증권	-	-	-	-
		대출금	-	-	-	-
		외화콜론	-	-	-	-
		매입외환	-	-	-	-
		기타	-	-	-	-
		외화대손충당금(△)	-	-	-	-
		소 계	-	-	-	-
	수익성 자금계		158	64.9	138	60.6
	기타	현금	-	-	-	-
		업무용유형자산	31	12.8	35	15.6
		기타	54	22.3	54	23.8
	무수익성 자금계		86	35.1	90	39.4
운용계			244	100.0	227	100.0

(12) 신한대체투자운용

(단위 : 억원, %)

구 분			2018년		2017년	
			기말잔액	구성비	기말잔액	구성비
조달	원화자금	예수금	-	-	-	-
		CD	-	-	-	-
		차입금	50	33.0	50	38.1
		원화콜머니	-	-	-	-
		기타	-	-	-	-
		소 계	50	33.0	50	38.1
	외화자금	외화예수금	-	-	-	-
		외화차입금	-	-	-	-
		외화콜머니	-	-	-	-
		사채	-	-	-	-
		기타	-	-	-	-
		소 계	-	-	-	-
	원가성 자금계		50	33.0	50	38.1
	기타	자본총계	82	54.3	74	56.5
		충당금	-	-	-	-
		기타	19	12.8	7	5.3
	무원가성 자금계		102	67.0	81	61.9
조달계			152	100.0	131	100.0
운 용	원화자금	예치금	54	35.7	44	33.6
		유가증권	68	44.7	65	49.5
		대출금	-	-	-	-
		(가계대출금)	-	-	-	-
		(기업대출금)	-	-	-	-
		지급보증대지급금	-	-	-	-
		원화콜론	-	-	-	-
		사모사채	-	-	-	-
		신용카드채권	-	-	-	-
		(장기카드대출)	-	-	-	-
		기타	-	-	-	-
		원화대손충당금(△)	-	-	-	-
		소 계	122	80.3	109	83.1
	외화자금	외화예치금	-	-	-	-
		외화증권	-	-	-	-
		대출금	-	-	-	-
		외화콜론	-	-	-	-
		매입외환	-	-	-	-
		기타	-	-	-	-
		외화대손충당금(△)	-	-	-	-
		소 계	-	-	-	-
	수익성 자금계		122	80.3	109	83.1
	기타	현금	0	0.0	0	0.0
		업무용유형자산	14	9.0	3	1.9
		기타	16	10.6	20	15.0
	무수익성 자금계		30	19.7	22	16.9
운용계			152	100.0	131	100.0

(13) 신한리츠운용

(단위 : 억원, %)

구 분			2018년		2017년	
			기말잔액	구성비	기말잔액	구성비
조달	원화자금	예수금	-	-	-	-
		CD	-	-	-	-
		차입금	-	-	-	-
		원화콜머니	-	-	-	-
		기타	-	-	-	-
		소 계	-	-	-	-
	외화자금	외화예수금	-	-	-	-
		외화차입금	-	-	-	-
		외화콜머니	-	-	-	-
		사채	-	-	-	-
		기타	-	-	-	-
		소 계	-	-	-	-
	원가성 자금계		-	-	-	-
	기타	자본총계	328	90.4	292	99.8
		충당금	-	-	-	-
		기타	35	9.6	1	0.2
	무원가성 자금계		363	100.0	293	100.0
조달계			363	100.0	293	100.0
운 용	원화자금	예치금	179	51.1	287	98.0
		유가증권	172	48.9	3	1.0
		대출금	-	-	-	-
		(가계대출금)	-	-	-	-
		(기업대출금)	-	-	-	-
		지급보증대지급금	-	-	-	-
		원화콜론	-	-	-	-
		사모사채	-	-	-	-
		신용카드채권	-	-	-	-
		(장기카드대출)	-	-	-	-
		기타	-	-	-	-
		원화대손충당금(△)	-	-	-	-
		소 계	351	96.6	290	99.0
	외화자금	외화예치금	-	-	-	-
		외화증권	-	-	-	-
		대출금	-	-	-	-
		외화콜론	-	-	-	-
		매입외환	-	-	-	-
		기타	-	-	-	-
		외화대손충당금(△)	-	-	-	-
		소 계	-	-	-	-
	수익성 자금계		351	96.6	290	99.0
	기타	현금	-	-	-	-
		업무용유형자산	2	-	1	0.5
		기타	10	-	1	0.5
	무수익성 자금계		12	3.4	3	1.0
운용계			363	100.0	293	100.0

유가증권 투자 및 평가손익

가. 금융지주회사(연결기준)

(단위 : 억원)

구 분	공정가액	기타포괄손익누계액(B/S)	운용손익(I/S)
당기손익-공정가치측정유가증권	382,982	-	10,913
기타포괄손익-공정가치측정유가증권	383,142	-760	7,847
상각후원가측정유가증권	284,781	-	7,280
관계기업투자주식	6,713	49	175
합 계	1,057,618	-712	26,215

주1) 운용손익은 연결재무제표상의 유가증권 이자, 배당, 처분 및 평가손익 등의 합계액임.
2) 기타포괄손익누계액은 이연법인세 반영 후 금액임.

나. 자회사(별도기준)

(1) 신한은행

(단위 : 억원)

구 분	공정가액	기타포괄손익누계액(B/S)	운용손익(I/S)
당기손익-공정가치측정유가증권	95,019	-	2,692
기타포괄손익-공정가치측정유가증권	307,313	-	5,515
상각후원가측정유가증권	162,310	-	3,749
관계기업투자주식	23,520	-	816
합 계	588,162	-	12,773

(2) 신한카드

(단위 : 억원)

구 분	공정가액	기타포괄손익누계액(B/S)	운용손익(I/S)
당기손익-공정가치측정유가증권	9,539	-	556
기타포괄손익-공정가치측정유가증권	345	183	14
상각후원가측정유가증권	-	-	-
관계기업투자주식	341	-	-46
합 계	10,225	183	524

(3) 신한금융투자

(단위 : 억원)

구 분	공정가액	기타포괄손익누계액(B/S)	운용손익(I/S)
당기손익-공정가치측정유가증권	174,697	-	3,828
기타포괄손익-공정가치측정유가증권	13,966	982	272
상각후원가측정유가증권	-	-	-
관계기업투자주식	3,679	-	36
합 계	192,342	982	4,136

(4) 신한생명보험

(단위 : 억원)

구 분	공정가액	기타포괄손익누계액(B/S)	운용손익(I/S)
당기손익-공정가치측정유가증권	40,142	-	1,501
기타포괄손익-공정가치측정유가증권	44,273	-664	1,076
상각후원가측정유가증권	114,480	-	3,175
관계기업투자주식	34	-	-10
합 계	**198,929**	**-664**	**5,743**

(5) 신한BNP파리바자산운용

(단위 : 억원)

구 분	공정가액	기타포괄손익누계액(B/S)	운용손익(I/S)
당기손익-공정가치측정유가증권	113	-	-8
기타포괄손익-공정가치측정유가증권	21	-2	-
상각후원가측정유가증권	-	-	-
관계기업투자주식	54	-	2
합 계	**188**	**-2**	**-6**

(6) 신한캐피탈

(단위 : 억원)

구 분	공정가액	기타포괄손익누계액(B/S)	운용손익(I/S)
당기손익-공정가치측정유가증권	10,085	-	613
기타포괄손익-공정가치측정유가증권	273	-26	13
상각후원가측정유가증권	30	-	1
관계기업투자주식	1,739	-	104
합 계	**12,126**	**-26**	**730**

(7) 제주은행

(단위 : 억원)

구 분	공정가액	기타포괄손익누계액(B/S)	운용손익(I/S)
당기손익-공정가치측정유가증권	0	-	-
기타포괄손익-공정가치측정유가증권	6,475	-8	143
상각후원가측정유가증권	1,197	-	19
관계기업투자주식	-	-	-
합 계	**7,672**	**-8**	**162**

(8) 신한저축은행

(단위 : 억원)

구 분	공정가액	기타포괄손익누계액(B/S)	운용손익(I/S)
당기손익-공정가치측정유가증권	7	-	-
기타포괄손익-공정가치측정유가증권	-	-	-
상각후원가측정유가증권	-	-	-
관계기업투자주식	-	-	-
합 계	7	-	-

(9) 신한DS

(단위 : 억원)

구 분	공정가액	기타포괄손익누계액(B/S)	운용손익(I/S)
당기손익-공정가치측정유가증권	-	-	-
기타포괄손익-공정가치측정유가증권	8	-	-
상각후원가측정유가증권	-	-	-
관계기업투자주식	11	-	-
합 계	19	-	-

(10) 신한대체투자운용

(단위 : 억원)

구 분	공정가액	기타포괄손익누계액(B/S)	운용손익(I/S)
당기손익-공정가치측정유가증권	-	-	-
기타포괄손익-공정가치측정유가증권	-	-	-
상각후원가측정유가증권	-	-	-
관계기업투자주식	68	-	7
합 계	68	-	7

(11) 신한리츠운용

(단위 : 억원)

구 분	공정가액	기타포괄손익누계액(B/S)	운용손익(I/S)
당기손익-공정가치측정유가증권	350	-	21
기타포괄손익-공정가치측정유가증권	-	-	-
상각후원가측정유가증권	-	-	-
관계기업투자주식	-	-	-
합 계	350	-	21

외화자산 및 부채

가. 금융지주회사(연결기준)

(단위 : 백만미불)

구 분		2018년 말	2017년 말	증 감
자산	외국통화	453	406	47
	예치금	8,472	7,295	1,177
	유가증권	9,909	9,002	907
	대출금	29,958	27,671	2,287
	기타자산	3,941	3,216	725
	자산총계	**52,733**	**47,590**	**5,143**
부채	예수부채	27,480	26,361	1,119
	차입금	7,861	6,919	942
	사채	7,598	5,983	1,615
	기타부채	4,109	4,120	-11
	부채총계	**47,048**	**43,383**	**3,665**

주) 원화금액을 각 해당 연도말의 USD 기준환율로 환산
(적용환율(KRW/USD) : 2018년 말→ 1,118.10, 2017년 말 → 1,071.40)

나. 자회사(별도기준)

(1) 신한은행

(단위 : 백만미불)

구 분		2018년 말	2017년 말	증 감
자산	외국통화	360	323	37
	예치금	3,784	2,531	1,253
	유가증권	5,201	3,837	1,364
	대출금	16,834	16,448	386
	기타자산	3,271	2,296	975
	자산총계	**29,450**	**25,435**	**4,015**
부채	예수부채	12,732	12,605	127
	차입금	6,198	5,463	735
	사채	4,984	3,664	1,320
	기타부채	3,252	3,153	99
	부채총계	**27,166**	**24,885**	**2,281**

(2) 신한카드

(단위 : 백만미불)

구 분		2018년 말	2017년 말	증 감
자산	외국통화	-	-	-
	예치금	-	-	-
	유가증권	30	32	-2
	대출금	-	-	-
	기타자산	-	-	-
	자산총계	30	32	-2
부채	예수부채	-	-	-
	차입금	-	-	-
	사채	100	100	-
	기타부채	2	7	-5
	부채총계	102	107	-5

(3) 신한금융투자

(단위 : 백만미불)

구 분		2018년 말	2017년 말	증 감
자산	외국통화	-	-	-
	예치금	545	525	20
	유가증권	2,253	2,593	-340
	대출금	20	-	20
	기타자산	211	426	-215
	자산총계	3,029	3,544	-515
부채	예수부채	172	223	-51
	차입금	1,407	1,314	93
	사채	-	-	-
	기타부채	269	410	-141
	부채총계	1,848	1,947	-99

(4) 신한생명보험

(단위 : 백만미불)

구 분		2018년 말	2017년 말	증 감
자산	외국통화	-	-	-
	예치금	811	738	73
	유가증권	2,703	2,592	111
	대출금	-	-	-
	기타자산	108	203	-95
	자산총계	3,622	3,533	89
부채	예수부채	-	-	-
	차입금	-	-	-
	사채	350	-	350
	기타부채	58	19	39
	부채총계	408	19	389

(5) 신한캐피탈

(단위 : 백만미불)

구 분		2018년 말	2017년 말	증 감
자산	외국통화	-	-	-
	예치금	20	18	2
	유가증권	14	3	11
	대출금	105	163	-58
	기타자산	-	1	-1
	자산총계	**139**	**185**	**-46**
부채	예수부채	-	-	-
	차입금	-	-	-
	사채	190	240	-50
	기타부채	-	-	-
	부채총계	**190**	**240**	**-50**

(6) 제주은행

(단위 : 백만미불)

구 분		2018년 말	2017년 말	증 감
자산	외국통화	6	6	-
	예치금	23	29	-6
	유가증권	-	-	-
	대출금	3	10	-7
	기타자산	4	1	3
	자산총계	**36**	**46**	**-10**
부채	예수부채	32	39	-7
	차입금	2	3	-1
	사채	-	-	-
	기타부채	4	1	3
	부채총계	**38**	**43**	**-5**

대손상각 / 충당금

- 대손충당금은 기타자산대손충당금 포함 금액임.

가. 금융지주회사(연결기준)

(단위: 억원)

구 분	2018년 말	2017년 말	증감
대손충당금	27,967	23,744	4,223
지급보증충당부채	1,153	809	344
미사용약정충당부채	2,323	1,680	643
기타충당부채	1,608	1,800	-192
합 계	**33,051**	**28,033**	**5,018**
기중대손상각액	10,831	9,690	1,141

나. 자회사(별도기준)

(1) 신한은행

(단위: 억원)

구 분	2018년 말	2017년 말	증감
대손충당금	15,228	13,507	1,721
지급보증충당부채	1,360	1,238	122
미사용약정충당부채	587	657	-70
기타충당부채	946	853	93
합 계	**18,121**	**16,255**	**1,866**
기중대손상각액	4,670	3,704	966

(2) 신한카드

(단위: 억원)

구 분	2018년 말	2017년 말	증감
대손충당금	8,493	6,343	2,150
지급보증충당부채	-	-	-
미사용약정충당부채	1,470	728	742
기타충당부채	354	646	-292
합 계	**10,317**	**7,717**	**2,600**
기중대손상각액	5,768	5,489	279

(3) 신한금융투자

(단위: 억원)

구 분	2018년 말	2017년 말	증감
대손충당금	350	202	148
지급보증충당부채	792	42	750
미사용약정충당부채	4	-	4
기타충당부채	208	206	2
합 계	1,354	450	904
기중대손상각액	-	-	-

(4) 신한생명보험

(단위: 억원)

구 분	2018년 말	2017년 말	증감
대손충당금	313	198	115
지급보증충당부채	-	-	-
미사용약정충당부채	-	-	-
기타충당부채	38	35	3
합 계	351	233	118
기중대손상각액	60	52	8

(5) 신한BNP파리바자산운용

(단위: 억원)

구 분	2018년 말	2017년 말	증감
대손충당금	1	1	-0
지급보증충당부채	-	-	-
미사용약정충당부채	-	-	-
기타충당부채	-	-	-
합 계	1	1	-0
기중대손상각액	-	-	-

(6) 신한캐피탈

(단위: 억원)

구 분	2018년 말	2017년 말	증감
대손충당금	730	730	-
지급보증충당부채	-	-	-
미사용약정충당부채	-	-	-
기타충당부채	2	3	-1
합 계	732	733	-1
기중대손상각액	184	307	-123

(7) 제주은행

(단위: 억원)

구 분	2018년 말	2017년 말	증감
대손충당금	238	199	39
지급보증충당부채	1	1	-
미사용약정충당부채	21	19	2
기타충당부채	2	3	-1
합 계	**262**	**222**	**40**
기중대손상각액	104	85	19

(8) 신한저축은행

(단위: 억원)

구 분	2018년 말	2017년 말	증감
대손충당금	352	269	83
지급보증충당부채	-	-	-
미사용약정충당부채	-	1	-1
기타충당부채	10	10	-
합 계	**362**	**280**	**82**
기중대손상각액	45	53	-8

(9) 신한DS

(단위: 억원)

구 분	2018년 말	2017년 말	증감
대손충당금	-	-	-
지급보증충당부채	-	-	-
미사용약정충당부채	-	-	-
기타충당부채	3	1	2
합 계	**3**	**1**	**2**
기중대손상각액	-	-	-

(10) 신한아이타스

(단위: 억원)

구 분	2018년 말	2017년 말	증감
대손충당금	3	2	1
지급보증충당부채	-	-	-
미사용약정충당부채	-	-	-
기타충당부채	1	1	-
합 계	**4**	**3**	**1**
기중대손상각액	-	-	-

(11) 신한신용정보

(단위: 억원)

구 분	2018년 말	2017년 말	증감
대손충당금	-	-	-
지급보증충당부채	-	-	-
미사용약정충당부채	-	-	-
기타충당부채	27	32	-5
합 계	**27**	**32**	**-5**
기중대손상각액	-	-	-

(12) 신한대체투자운용

(단위: 억원)

구 분	2018년 말	2017년 말	증감
대손충당금	-	39	-39
지급보증충당부채	-	-	-
미사용약정충당부채	-	-	-
기타충당부채	-	-	-
합 계	**-**	**39**	**-39**
기중대손상각액	-	-	-

(13) 신한리츠운용

(단위: 억원)

구 분	2018년 말	2017년 말	증감
대손충당금	-	-	-
지급보증충당부채	-	-	-
미사용약정충당부채	-	-	-
기타충당부채	-	-	-
합 계	**-**	**-**	**-**
기중대손상각액	-	-	-

무수익 / 고정이하여신

가. 금융지주회사(연결기준)

(단위 : 억원)

구 분	2018년 말	2017년 말	증감
총여신	2,993,499	2,747,191	246,308
무수익여신	13,184	14,671	-1,488
고정이하분류여신	16,129	17,341	-1,212

나. 자회사(별도기준)

(1) 신한은행

(단위 : 억원)

구 분	2018년 말	2017년 말	증감
총여신	2,365,721	2,192,300	173,421
무수익여신	9,247	10,811	-1,564
고정이하분류여신	10,701	12,057	-1,356

(2) 신한카드

(단위 : 억원)

구 분	2018년 말	2017년 말	증감
총여신	276,093	249,306	26,787
무수익여신	1,679	1,524	155
고정이하분류여신	3,057	2,637	420

(3) 신한금융투자

(단위 : 억원)

구 분	2018년 말	2017년 말	증감
총여신	33,008	33,260	-252
무수익여신	25	25	-0
고정이하분류여신	25	25	-0

(4) 신한생명보험

(단위 : 억원)

구 분	2018년 말	2017년 말	증감
총여신	64,342	59,480	4,862
무수익여신	53	44	9
고정이하분류여신	55	51	4

(5) 신한BNP파리바자산운용

(단위 : 억원)

구 분	2018년 말	2017년 말	증감
총여신	37	32	5
무수익여신	-	-	-
고정이하분류여신	-	-	-

(6) 신한캐피탈

(단위 : 억원)

구 분	2018년 말	2017년 말	증감
총여신	47,494	42,022	5,472
무수익여신	492	674	-182
고정이하분류여신	459	561	-102

(7) 제주은행

(단위 : 억원)

구 분	2018년 말	2017년 말	증감
총여신	47,723	45,051	2,672
무수익여신	222	359	-137
고정이하분류여신	234	492	-258

(8) 신한저축은행

(단위 : 억원)

구 분	2018년 말	2017년 말	증감
총여신	12,619	11,155	1,464
무수익여신	429	332	97
고정이하분류여신	490	431	59

시스템적 중요도 평가지표

가. 글로벌 시스템적 중요 은행 평가지표

(단위: 억원)

구 분	개별 지표	2018년 말	2017년 말
글로벌 영업활동 수준	국가간 청구권	342,165	289,593
	국가간 부채	332,812	279,213
규모	바젤III 레버리지비율 산정 기준 총익스포져	5,184,801	4,698,109
상호연계성	타 금융회사에 대한 자산	368,043	366,512
	타 금융회사에 대한 부채	696,947	655,152
	증권발행규모	992,039	860,398
대체가능성 /금융기관 인프라	보호예수자산	2,801,208	2,706,676
	지급결제규모	18,260,924	13,721,377
	채권·주식 인수 규모	94,635	67,736
복잡성	장외파생상품 가치	2,290,948	1,831,430
	레벨3 자산	47,507	47,169
	단기매매 및 매도가능증권 가치	346,988	317,088

나. 국내 시스템적 중요 은행 평가지표

(단위: 억원)

구 분	개별 지표	2018년 말	2017년 말
규모	총익스포져	5,129,209	4,641,003
상호연계성	타 금융회사에 대한 자산	368,043	366,512
	타 금융회사에 대한 부채	696,947	655,152
	증권발행규모	992,039	860,398
대체가능성	원화결제규모	90,265,663	91,981,714
	외화결제규모	7,902,609	6,908,276
	보호예수자산	2,801,208	2,706,676
복잡성	장외파생상품 명목금액	2,290,948	1,831,430
	당기손익인식증권 및 매도가능증권 합계	346,988	317,088
국내 특수요인	외화부채	164,142	131,380
	가계대출	1,114,960	1,038,997

주석거래

'해당사항 없음'

2018
Shinhan Financial Group Report

경영지표

87 자본적정성 지표
105 레버리지 비율
106 유동성 지표
115 수익성 지표
116 자산건전성 지표
117 신용평가등급

자본적정성 지표

가. BIS 자기자본의 적용범위

(1) 자본규제에 적용하는 그룹 내 최상 연결실체의 이름

주식회사 신한금융지주회사

(2) 회계목적과 감독목적의 연결기준 차이점 요약

은행업감독규정시행세칙 <별표3>에 의해 감독목적의 연결 범위는 회계목적의 연결에서 「보험업법」에 의한 보험사업자인 신한생명을 제외함.

(3) 자회사에 대한 설명 및 구분

유형	A(완전연결)	B(부분연결)	C(공제항목취급)	D(잉여자본인식)	E(기타)
신한은행	○	-	-	-	-
신한카드	○	-	-	-	-
신한금융투자	○	-	-	-	-
신한생명보험	-	-	-	-	○
신한BNPP자산운용	○	-	-	-	-
신한캐피탈	○	-	-	-	-
신한저축은행	○	-	-	-	-
신한DS	○	-	-	-	-
신한아이타스	○	-	-	-	-
신한신용정보	○	-	-	-	-
신한대체투자운용	○	-	-	-	-
신한리츠운용	○	-	-	-	-
SHC매니지먼트	○	-	-	-	-

주) 신한생명보험은 회계목적으로는 완전 연결이나 감독목적의 연결범위에서 제외됨.
규제자본비율 산출 시 신한생명보험 보유지분에 250%의 위험가중치 적용하여 반영함.

(4) 그룹 내 자금 또는 자기자본의 이동에 관한 제한사항, 또는 다른 주요 애로사항

금융회사법 제48조(자회사등의 행위제한) 에 의해 금융지주회사의 자회사등은 아래의 행위에 따른 그룹 내 자금 또는 자기자본의 이동에 제한을 받고 있습니다.

제24조(자회사등의 행위제한) ① 금융지주회사의 자회사등은 다음 각호의 행위를 하여서는 아니된다. 다만, 당해 자회사등이 새로이 금융지주회사에 편입되는 등 대통령령이 정하는 경우에는 그러하지 아니하다.

1. 당해 자회사등이 속하는 금융지주회사에 대한 신용공여
2. 다음 각 목의 어느 하나에 해당하는 경우 이외에 해당 자회사등이 속하는 금융지주회사의 다른 자회사등의 주식을 소유하는 행위
   가. 해당 자회사등에 의하여 직접 지배받는 회사의 주식을 소유하는 경우
   나. 다른 자회사등이 지배하는 외국법인의 주식을 소유하는 경우로서 위험전이 방지 등을 위하여 대통령령으로 정하는 기준을 초과하지 아니하는 범위 내에서 해당 외국 법인의 주식을 소유하는 경우
3. 당해 자회사등이 속하는 금융지주회사의 다른 자회사등에 대한 신용공여로서 대통령령이 정하는 기준을 초과하는 신용공여

② 동일한 금융지주회사에 속하는 자회사등 상호간에 신용공여를 하는 경우에는 대통령령이 정하는 기준에 따라 적정한 담보를 확보하여야

한다. 다만, 자회사등의 구조조정에 필요한 신용공여 등 금융위원회가 정하는 요건에 해당하는 경우에는 그러하지 아니한다.

③ 은행, 보험회사 및 그 밖에 이에 준하는 금융기관으로서 대통령령으로 정하는 자회사등은 해당 자회사등이 속하는 금융지주회사 및 자회사등(이하 "금융지주회사등"이라 한다)으로부터 대통령령으로 정하는 불량자산을 매입하여서는 아니 되며 금융지주회사와 자회사등 간 또는 자회사등 상호간에 불량자산을 거래하는 경우에는 그 외의 자를 상대방으로 하여 거래하는 경우 등 통상적인 거래조건과 비교하여 해당 금융지주회사 또는 자회사등에 현저하게 불리한 조건으로 해당 불량자산을 매매하여서는 아니 된다. 다만, 자회사등의 구조조정에 필요한 거래 등 금융위원회가 정하는 요건에 해당하는 경우에는 그러하지 아니하다.

⑤ 금융지주회사의 자회사등은 당해 금융지주회사의 주식을 소유하여서는 아니된다. 다만, 금융지주회사의 자회사가 제62조의2제1항 또는 상법 제342조의2의 규정에 의하여 당해 금융지주회사의 주식을 취득하는 경우에는 그러하지 아니하다.
금융지주회사의 자회사등이 당해 금융지주회사 또는 당해 금융지주회사의 다른 자회사등의 주식을 소유하는 경우에는 그 주식에 대하여 의결권을 행사할 수 없다. 다만, 제1항제2호 각 목의 어느 하나에 해당하는 경우에는 그러하지 아니하다.

(5) 연결그룹 내 자금 또는 자기자본의 이동에 관한 제한금액

상기 (4)번 사항 참고

(6) 연결대상이 아닌 자회사의 자기자본 부족액

'해당사항 없음'

(7) 보험회사에 대한 총투자금액, 보험회사명, 소재지, 투자지분율, 의결권비율, 자본차감법 또는 대체가능한 그룹 전체통합법 대비 위험가중치 적용 방법

보험회사명	총투자금액(백만원)	소재지	투자지분율	의결권비율	RW적용방법
신한생명보험	982,775	서울시 중구 삼일대로 358	100.0%	100.0%	대응공제법

나. 금융지주회사 BIS기준 자기자본비율(연결기준)

(단위 : 억원, %)

	2018년 말	2017년 말
위험가중자산	2,286,781	2,077,686
자기자본	339,931	307,135
보통주자기자본	286,963	267,565
기본자본	306,779	276,729
총자본비율	14.87	14.78
보통주자기자본비율	12.55	12.88
기본자본비율	13.42	13.32

주) Basel Ⅲ 기본내부등급법 기준

다. 자회사

(단위 : %)

회사명	지표명	2018년 말	2017년 말
신한은행	총자본비율	16.03	15.59
	(보통주자기자본비율)	12.89	12.83
	(기본자본비율)	13.29	13.24
신한카드	조정자기자본비율	21.69	24.52
신한금융투자	순자본비율	796.94	706.39
신한생명보험	RBC비율	238.67	175.41
신한BNP파리바자산운용	자기자본(억원)	1,590	1,560
	최소영업순자본액(억원)	274	235
신한캐피탈	조정자기자본비율	13.15	14.05
제주은행	BIS기준 자기자본비율	14.89	14.74
신한저축은행	BIS기준 자기자본비율	14.72	14.27

주) 신한은행, 제주은행: Basel Ⅲ 기준, 신한저축은행: Basel Ⅰ 기준

라. BIS기준 자본공시 항목

(단위 : 억원)

경과규정 적용 기간 중 공시 양식		2018년 말	
		금 액	규제 연결범위내 재무상태표상 계정과목
보통주자본			
1	적격요건을 충족하는 보통주 발행과 관련하여 발생한 자본금, 자본잉여금 및 자본조정	121,398	H+J
2	이익잉여금	229,594	O-P
3	기타포괄손익누계액 및 기타 자본잉여금·자본조정	-9,054	K+L+M
4	경과규정 적용대상 보통주자본 (주식회사가 아닌 경우)	-	
5	은행인 연결종속회사가 발행한 보통주에 대한 비지배주주지분	778	Q
6	공제항목 차감 전 보통주자본 합계	342,717	
보통주자본 관련 공제항목			
7	공정가치조정	-	
8	영업권	39,035	B
9	모기지서비스권리를 제외한 기타 무형자산	3,727	C
10	미래수익에 의존하는 이연법인세자산 (일시적 차이에 의한 발생분 제외)	646	
11	현금흐름 위험회피 관련 평가손익	-282	N
12	예상손실 대비 대손충당금 적립 부족액	4,936	
13	유동화증권 거래관련 매각익	-	
14	공정가치 평가대상 부채의 자기신용위험 변동에 따른 누적 평가손익	162	D+E
15	확정급여형 연금 자산	-	
16	자기주식	-	
17	상호보유약정에 의한 보통주자본 투자	-	

(단위 : 억원)

경과규정 적용 기간 중 공시 양식		2018년 말	
		금 액	규제 연결범위내 재무상태표상 계정과목
18	비연결대상 은행, 금융회사 및 보험사 자본에 대한 중대하지 않은 투자 관련	-	
19	비연결대상 은행, 금융회사 및 보험사 자본에 대한 중대한 투자 관련	-	
20	모기지서비스권리	-	
21	일시적 차이에서 발생하는 이연법인세 자산	-	
22	23. 24. 25. 합계가 보통주자본의 15% 초과하는 금액	-	
23	비연결 금융회사 보통주에 대한 중대한 투자	-	
24	모기지서비스권리	-	
25	일시적 차이에서 발생하는 이연법인세 자산	-	
26	국가별 규제 차이에 따른 조정	7,530	
27	이연 커버하는 기타기본자본 및 보완자본의 불충분으로 이한 보통주자본 조정	-	
28	보통주자본 관련 공제항목 합계	55,754	
29	보통주자본 총계	286,963	
기타기본자본			
30	적격요건을 충족하는 기타기본자본 및 해당자본 발행관련 자본잉여금	15,318	
31	회계상 자본으로 인식되는 금액	15,318	I
32	회계상 부채로 인식되는 금액	-	
33	경과규정 적용대상 기타기본자본	-	I
34	은행의 연결종속회사가 발행한 자본증권에 대한 비지배주주지분 중 기타기본자본 인정금액	4,499	R
35	경과규정 적용에 따른 단계적 차감 대상 금액	-	
36	공제항목 차감 전 기타기본자본 합계	19,816	
기타기본자본 관련 공제항목			
37	자본증권(기타기본자본)에 대한 자기투자	-	
38	상호보유약정에 의한 자본증권(기타기본자본) 투자	-	
39	비연결대상 은행, 금융회사 및 보험사 자본에 대한 중대하지 않은 투자 관련	-	
40	비연결대상 은행, 금융회사 및 보험사 자본에 대한 중대한 투자 관련	-	
41	자국 특수 공제항목	-	
42	보완자본에서 차감하지 못한 공제금액	-	
43	기타기본자본 공제금액 합계	-	
44	기타기본자본	19,816	
45	기본자본 (보통주자본 + 기타기본자본)	306,779	
보완자본			
46	적격요건을 충족하는 보완자본 및 해당자본 발행관련 자본잉여금	-	
47	경과규정 적용대상 보완자본	1,400	F
48	은행의 연결종속회사가 발행한 자본증권에 대한 비지배주주지분 중 보완자본 인정금액	25,753	G
49	경과규정 적용에 따른 단계적 차감 대상 금액	-	
50	대손충당금	5,999	A
51	공제항목 차감전 보완자본	33,152	
보완자본 관련 공제항목			
52	자본증권(보완자본)에 대한 자기투자	-	
53	상호보유약정에 의한 자본증권(보완자본) 및 기타 총손실흡수력 부채	-	

(단위 : 억원)

경과규정 적용 기간 중 공시 양식		2018년 말	
		금액	규제 연결범위내 재무상태표상 계정과목
54	비연결대상 은행, 금융회사 및 보험사 자본 및 기타 총손실흡수력 부채에 대한 중대하지 않은 투자 관련	-	
54a	비연결대상 은행, 금융회사 및 보험사 기타 총손실흡수력 부채에 대한 중대하지 않은 투자 관련	-	
55	비연결대상 은행, 금융회사 및 보험사 자본에 대한 중대한 투자 관련	-	
56	자국 특수 공제항목	-	
57	보완자본 공제금액 합계	-	
58	보완자본	33,152	
59	총자본(기본자본 + 보완자본)	339,931	
60	위험가중자산	2,286,781	
자본비율 및 추가자본 부과			
61	보통주자본비율	12.55%	
62	기본자본비율	13.42%	
63	총자본비율	14.87%	
64	추가 완충자본규제수준(보통주자본비율 최소규제수준 + 추가 완충자본규제 수준) (%)	2.63%	
65	자본보전완충자본 규제수준(%)	1.88%	
66	경기대응완충자본 규제수준(%)	0.01%	
67	SIB관련 추가완충자본 규제수준(%)	0.75%	
68	완충자본으로 인정가능한 보통주자본(위험가중자산대비 %)	7.42%	
국가별 차이			
69	보통주자본비율	0.33%	
70	기본자본비율	0.00%	
71	총자본비율	0.00%	
차감 금액 이하의 금액			
72	금융회사 자본에 대한 중대하지 않은 투자	6,317	
73	금융회사 보통주에 대한 중대한 투자	21,780	
74	모기지서비스권리	-	
75	일시적 차이에 의해 발생하는 이연법인세 자산	3,706	
보완자본내 충당금 금액에 대한 상한 적용			
76	표준방법 적용 은행의 대손충당금 중 보완자본 인정가능 금액(한도 적용전)	5,999	
77	표준방법 적용 은행의 대손충당금 중 보완자본 인정 최대금액(한도금액)	9,380	
78	내부등급법 적용 은행의 대손충당금 중 보완자본 인정가능 금액(한도 적용전)	-	
79	내부등급법 적용 은행의 대손충당금 중 보완자본 인정 최대금액(한도금액)	7,595	
단계적 이행에 따른 자본 항목(18.1.1.~22.1.1.까지 적용)			
80	단계적 이행에 따른 보통주자본 항목 상한	-	
81	상한에 따른 보통주자본 제외 금액	-	
82	단계적 이행에 따른 기타기본자본 항목 상한	-	
83	상한에 따른 기타기본자본 제외 금액	-	
84	단계적 이행에 따른 보완자본 항목 상한	1,400	
85	상한에 따른 보완자본 제외 금액	700	

마. 자본항목과 연계된 연결재무상태표(회계목적 및 감독목적)

(단위 : 억원)

계정 과목		회계목적 연결B/S	감독목적 연결B/S	참조
A. 자산		4,596,005	4,304,722	
1	현금및상각후원가측정예치금	173,486	167,438	
2	당기손익-공정가치측정유가증권	414,549	378,685	
3	당기손익-공정가치 측정지정금융자산	-	-	
4	파생금융상품자산	17,936	17,938	
5	상각후원가측정대출채권	2,996,095	2,938,653	
	대손충당금	-27,251	-27,027	
	(보완자본 인정액)	-	5,999	A
6	기타포괄손익-공정가치측정유가증권	383,142	338,869	
7	상각후원가측정유가증권	284,781	170,302	
8	유형자산	30,039	27,950	
9	무형자산	43,201	40,289	
	영업권	39,035	36,562	B
	기타무형자산	4,166	3,727	C
10	지분법적용투자주식	6,713	26,460	
11	이연법인세자산	4,270	4,275	
12	당기법인세자산	451	451	
13	투자부동산	4,748	3,733	
14	기타자산	215,719	177,513	
15	매각예정으로 분류된 처분집단의 자산	76	76	
B. 부채		4,229,491	3,938,208	
16	예수부채	2,650,002	2,650,151	
17	당기손익-공정가치측정금융부채	14,203	14,203	
18	당기손익-공정가치측정지정금융부채	85,358	85,358	
	공정가치 평가대상 부채의 자기신용위험 변동에 따른 누적 평가손익	-	162	D
19	파생금융상품부채	24,399	24,060	
	공정가치 평가대상 부채의 자기신용위험 변동에 따른 누적 평가손익	-	-	E
20	차입부채	298,185	301,500	
21	사채	632,277	630,285	
	후순위사채(지주)	3,500	3,500	
	보완자본 인정액	1,400	1,400	F
	후순위사채(은행)	-	53,982	
	보완자본 인정액	-	25,514	G
22	퇴직급여채무	1,273	1,126	
23	충당부채	5,084	5,050	
24	이연법인세부채	220	-29	
25	보험계약부채(책임준비금 및 계약자준비금)	262,189	-	

(단위 : 억원)

계정 과목		회계목적 연결B/S	감독목적 연결B/S	참조
26	기타부채	251,997	221,963	
27	당기법인세부채	4,303	4,541	
28	매각예정으로 분류된 처분집단의 부채	-	-	
C. 자본		366,514	366,514	
29	자본금	26,451	26,451	
	보통주자본으로 인정되는 부분	-	26,451	H
	자본 미인정 부분	-	-	
30	신종자본증권	15,318	15,318	
	기타기본자본으로 인정되는 부분	-	-	I
31	자본잉여금	98,955	98,955	
	보통주자본으로 인정되는 부분	-	94,948	
	보통주 발행과 관련된 자본잉여금	-	94,948	J
	기타자본잉여금	-	-	K
	기타기본자본으로 인정되는 부분	-	4,007	
	자본 미인정 부분	-	-	
32	자본조정	-5,529	-5,529	L
33	기타포괄손익누계액	-7,532	-7,532	M
	현금흐름 위험회피 관련 평가손익	-	-282	N
34	이익잉여금	229,594	229,594	O
	대손준비금	-	-	P
35	소수주주지분	9,258	9,258	
	보통주자본으로 인정되는 부분	-	778	Q
	기타기본자본으로 인정되는 부분	-	4,499	R

주1) 회계목적 연결 범위: K-IFRS 연결재무제표 기준
2) 감독목적 연결 범위: 회계목적 연결 봄위에서 보험회사, 혼재신탁 중 원금보전 약정이 없는 부분 등을 제외(금융지주회사감독규정시행세칙 <별표 1-2>)

바. 자본증권의 주요 발행 특징

주요 특징		1	2	3	4	5
1	발행자	신한금융지주회사	신한금융지주회사	신한금융지주회사	신한금융지주회사	신한금융지주회사
2	유가증권표준코드	A055550	KR6055551560	KR6055551792	KR6055552790	KR6055551842
3	발행근거법	-상법 -금융지주회사법 등	-상법 -금융지주회사법 -자본시장과 금융투자업에 관한 법률 등	-상법 -금융지주회사법 -자본시장과 금융투자업에 관한 법률 등	-상법 -금융지주회사법 -자본시장과 금융투자업에 관한 법률 등	-상법 -금융지주회사법 -자본시장과 금융투자업에 관한 법률 등
	규제자본 적용 관련					
4	바젤Ⅲ 경과규정 적용시 규제자본 분류	보통주자본	기타기본자본	기타기본자본	기타기본자본	기타기본자본
5	바젤Ⅲ 경과규정 종료시 규제자본 분류	보통주자본	기타기본자본	기타기본자본	기타기본자본	기타기본자본
6	해당 증권을 자본으로 인정하는 범위	신한금융지주회사	신한금융지주회사	신한금융지주회사	신한금융지주회사	신한금융지주회사
7	자본증권의 종류	주식	신종자본증권	신종자본증권	신종자본증권	신종자본증권
8	규제자본 인정금액 (단위: 억원)	23,710	1,995	1,347	898	1,347
9	액면금액 (단위: 억원)	23,710	2,000	1,350	900	1,350
10	회계상 계정분류	자본	자본	자본	자본	자본
11	발행일자	-	2015-06-25	2017-09-15	2017-09-15	2018-04-13
12	만기 존재 여부	영구	만기존재	영구	영구	영구
13	만기일 (만기가 존재하지 않을 경우 '만기없음' 기재)	만기없음	2045-06-25	만기없음	만기없음	만기없음
14	콜옵션 포함여부 (포함/미포함)	미포함	포함	포함	포함	포함
15	최초 콜옵션 행사가능일, 콜행사금액, 세무상 혹은 규제상 특정사건에 의해 콜이 행사되는지 여부	해당없음	행사일: 2025-06-25 금액: 권면금액의 100% 추가요건: 없음	행사일: 2022-09-15 금액: 권면금액의 100% 추가요건: 없음	행사일: 2027-09-15 금액: 권면금액의 100% 추가요건: 없음	행사일: 2023-04-13 금액: 권면금액의 100% 추가요건: 없음
16	추가 콜옵션 행사가능한 기간 또는 시점	해당없음	발행일로부터 10년째 되는 날	발행5년 후 부터 매 3개월	발행10년 후 부터 매 3개월	발행5년 후 부터 매 3개월
	이자(배당) 관련					
17	지급형태	배당(변동)	고정	고정	고정	고정
18	이자(배당)의 표면금리 및 기준지표	배당가능이익 한도 내	4.38%	3.77%	4.25%	4.08%
19	이자(배당)의 미지급이 보통주 배당을 제한하는지 여부	-	없음	없음	없음	없음
20	이자(배당) 지급의 재량정도	완전한 재량	완전한 재량	완전한 재량	완전한 재량	완전한 재량
21	스텝업 또는 기타 상환 유인 조항 존재 여부 (존재/미존재)	미존재	미존재	미존재	미존재	미존재
22	이자(배당)의 누적 · 비누적 여부 (누적/비누적)	비누적	비누적	비누적	비누적	비누적
23	전환조건 포함 여부 (포함/미포함)	미포함	미포함	미포함	미포함	미포함
24	전환조건	미포함	미포함	미포함	미포함	미포함
25	전환방식	미포함	미포함	미포함	미포함	미포함
26	전환비율	미포함	미포함	미포함	미포함	미포함
27	의무전환/선택전환/해당없음	미포함	미포함	미포함	미포함	미포함
28	전환으로 인해 발행될 자본의 종류	미포함	미포함	미포함	미포함	미포함
29	전환으로 인해 발행될 자본의 발행자	미포함	미포함	미포함	미포함	미포함
30	상각조건 포함여부 (포함/미포함)	미포함	포함	포함	포함	포함
31	상각조건	미포함	부실금융기관 지정	부실금융기관 지정	부실금융기관 지정	부실금융기관 지정
32	상각방식	미포함	전액상각	전액상각	전액상각	전액
33	상각방식 (영구적/일시적)	미포함	영구적	영구적	영구적	영구적
34	일시적 상각일 경우 회복 체계	미포함	-	-	-	-
35	직전 선순위 증권 명시 (해당 증권 열번호 기재)	신종자본증권 (2~8, 12~14, 33)	후순위채권 (9, 16~32, 35~39)	후순위채권 (9, 16~32, 35~39)	후순위채권 (9, 16~32, 35~39)	후순위채권 (9, 16~32, 35~39)
36	바젤Ⅲ 자본 부적격 여부 (적격/부적격)	적격	적격	적격	적격	적격
37	부적격 자본증권일 경우, 부적격 사항 기재	-	-	-	-	-

주요 특징		6	7	8	9	10
1	발행자	신한금융지주회사	신한금융지주회사	신한금융지주회사	신한금융지주회사	신한캄보디아은행
2	유가증권표준코드	KR6055552840	Regulation S Notes: XS1856024432	KR6055551883	KR60555512A7	해당사항없음
3	발행근거법	- 상법 - 금융지주회사법 - 자본시장과 금융 투자업에 관한 법률 등	- 상법 - 은행법 - 뉴욕법(OC) 등	- 상법 - 금융지주회사법 등	- 상법 - 금융지주회사법 등	- 상법 - 은행법 - 캄보디아 관련 법 등
	규제자본 적용 관련					
4	바젤III 경과규정 적용시 규제자본 분류	기타기본자본	기타기본자본	기타기본자본	보완자본	보통주자본
5	바젤III 경과규정 종료시 규제자본 분류	기타기본자본	기타기본자본	기타기본자본	자본미인정	보통주자본
6	해당 증권을 자본으로 인정하는 범위	신한금융지주회사	신한금융지주회사	신한금융지주회사	신한금융지주회사	신한금융지주 신한은행
7	자본증권의 종류	신종자본증권	신종자본증권	신종자본증권	후순위채권	주식
8	규제자본 인정금액 (단위: 억원)	150	5,595	3,987	1,400	-
9	액면금액 (단위: 억원)	150	USD 5억불	4,000	3,500	75
10	회계상 계정분류	자본	자본	자본	부채 (상각후원가)	연결자회사의 비지배주주지분
11	발행일자	2018-04-13	2018-08-13	2018-08-29	2012-10-18	-
12	만기 존재 여부	영구	영구	영구	만기존재	영구
13	만기일 (만기가 존재하지 않을 경우 '만기없음' 기재)	만기없음	만기없음	만기없음	2022-10-18	만기없음
14	콜옵션 포함여부 (포함/미포함)	포함	포함	포함	미포함	미포함
15	최초 콜옵션 행사가능일, 콜행사금액, 세무상 혹은 규제상 특정사건에 의해 콜이 행사되는지 여부	행사일: 2028-04-13 금액: 권면금액의 100% 추가요건: 없음	행사일: 2023-08-13 금액: 권면금액의 100% 추가요건: 없음	행사일: 2023-08-29 금액: 권면금액의 100% 추가요건: 없음	해당없음	해당없음
16	추가 콜옵션 행사가능한 기간 또는 시점	발행10년 후 부터 매 3개월	발행10년 후 부터 매 3개월	발행10년 후 부터 매 3개월	해당없음	해당없음
	이자(배당) 관련					
17	지급형태	고정	고정	고정	고정	배당
18	이자(배당)의 표면금리 및 기준지표	4.56%	5.88%	4.15%	3.44%	배당가능이익 한도내
19	이자(배당)의 미지급이 보통주 배당을 제한하는지 여부	없음	없음	없음	없음	-
20	이자(배당) 지급의 재량정도	완전한 재량	완전한 재량	완전한 재량	강제	완전한재량
21	스텝업 또는 기타 상환 유인 조항 존재 여부 (존재/미존재)	미존재	미존재	미존재	미존재	미존재
22	이자(배당)의 누적 · 비누적 여부 (누적/비누적)	비누적	비누적	비누적	누적	비누적
23	전환조건 포함 여부 (포함/미포함)	미포함	미포함	미포함	미포함	미포함
24	전환조건	미포함	미포함	미포함	미포함	미포함
25	전환방식	미포함	미포함	미포함	미포함	미포함
26	전환비율	미포함	미포함	미포함	미포함	미포함
27	의무전환/선택전환/해당없음	미포함	미포함	미포함	미포함	미포함
28	전환으로 인해 발행될 자본의 종류	미포함	미포함	미포함	미포함	미포함
29	전환으로 인해 발행될 자본의 발행자	미포함	미포함	미포함	미포함	미포함
30	상각조건 포함여부 (포함/미포함)	포함	포함	포함	미포함	미포함
31	상각조건	부실금융기관 지정	부실금융기관 지정	부실금융기관 지정	미포함	미포함
32	상각방식	전액	전액	전액	미포함	미포함
33	상각방식 (영구적/일시적)	영구적	영구적	영구적	미포함	미포함
34	일시적 상각일 경우 회복 체계	-	-	-	미포함	미포함
35	직전 선순위 증권 명시 (해당 증권 열번호 기재)	후순위채권 (9, 16~32, 35~39)	후순위채권 (9, 16~32, 35~39)	후순위채권 (9, 16~32, 35~39)	선순위채권	신종자본증권 (2~8, 12~14, 33)
36	바젤III 자본 부적격 여부 (적격/부적격)	적격	적격	적격	부적격	적격
37	부적격 자본증권일 경우, 부적격 사항 기재	-	-	-	조건자본증권요건 미충족	-

주요 특징		11	12	13	14	15
1	발행자	신한인도네시아은행	신한은행	신한은행	신한은행	신한은행
2	유가증권표준코드	해당사항없음	KR6000011363	KR600001B760	KR600001A762	KR60000168A9
3	발행근거법	- 상법 - 은행법 - 인도네시아 관련 법 등	- 상법 - 은행법 등	- 상법 - 은행법 등	- 상법 - 은행법 등	- 상법 - 은행법 등
	규제자본 적용 관련					
4	바젤Ⅲ 경과규정 적용시 규제자본 분류	보통주자본	기타기본자본	기타기본자본	기타기본자본	기타기본자본
5	바젤Ⅲ 경과규정 종료시 규제자본 분류	보통주자본	비적격자본	적격자본	적격자본	적격자본
6	해당 증권을 자본으로 인정하는 범위	신한금융지주 신한은행	신한금융지주 신한은행	신한금융지주 신한은행	신한금융지주 신한은행	신한금융지주 신한은행
7	자본증권의 종류	주식	신종자본증권	신종자본증권	신종자본증권	신종자본증권
8	규제자본 인정금액 (단위: 억원)	-	1,734	751	405	1,156
9	액면금액 (단위: 억원)	38	3,000	1,300	700	2,000
10	회계상 계정분류	연결자회사의 비지배주주지분	자본	자본	자본	자본
11	발행일자	-	2013-06-07	2017-06-29	2017-06-29	2018-10-15
12	만기 존재 여부	영구	만기존재	만기없음	만기없음	만기없음
13	만기일 (만기가 존재하지 않을 경우 '만기없음' 기재)	만기없음	2043-06-07	만기없음	만기없음	만기없음
14	콜옵션 포함여부 (포함/미포함)	미포함	포함	포함	포함	포함
15	최초 콜옵션 행사가능일, 콜행사금액, 세무상 혹은 규제상 특정사건에 의해 콜이 행사되는지 여부	해당없음	행사일: 2023-06-07 금액: 권면금액의 100% 추가요건: 없음	행사일: 2022-06-29 금액: 권면금액의 100% 추가요건: 없음	행사일: 2027-06-29 금액: 권면금액의 100% 추가요건: 없음	행사일: 2023-10-15 금액: 권면금액의 100% 추가요건: 없음
16	추가 콜옵션 행사가능한 기간 또는 시점	해당없음	발행10년 후부터 매 1년	발행5년 후 부터 매 3개월	발행10년 후 부터 매 3개월	발행5년 후 부터 매 3개월
	이자(배당) 관련					
17	지급형태	배당	고정	고정	고정	고정
18	이자(배당)의 표면금리 및 기준지표	배당가능이익 한도내	4.63%	3.33%	3.81%	3.70%
19	이자(배당)의 미지급이 보통주 배당을 제한하는지 여부	-	해당사항 없음	해당사항 없음	해당사항 없음	해당사항 없음
20	이자(배당) 지급의 재량정도	완전한재량	완전한재량	완전한재량	완전한재량	완전한재량
21	스텝업 또는 기타 상환 유인 조항 존재 여부 (존재/미존재)	미존재	미존재	미존재	미존재	미존재
22	이자(배당)의 누적 · 비누적 여부 (누적/비누적)	비누적	비누적	비누적	비누적	비누적
23	전환조건 포함 여부 (포함/미포함)	미포함	미포함	미포함	미포함	미포함
24	전환조건	미포함	미포함	미포함	미포함	미포함
25	전환방식	미포함	미포함	미포함	미포함	미포함
26	전환비율	미포함	미포함	미포함	미포함	미포함
27	의무전환/선택전환/해당없음	미포함	미포함	미포함	미포함	미포함
28	전환으로 인해 발행될 자본의 종류	미포함	미포함	미포함	미포함	미포함
29	전환으로 인해 발행될 자본의 발행자	미포함	미포함	미포함	미포함	미포함
30	상각조건 포함여부 (포함/미포함)	미포함	미포함	포함	포함	포함
31	상각조건	미포함	미포함	부실금융기관 지정	부실금융기관 지정	부실금융기관 지정
32	상각방식	미포함	미포함	전액상각	전액상각	전액상각
33	상각방식 (영구적/일시적)	미포함	미포함	영구적	영구적	영구적
34	일시적 상각일 경우 회복 체계	미포함	미포함	미포함	미포함	미포함
35	직전 선순위 증권 명시 (해당 증권 열번호 기재)	신종자본증권 (2~8, 12~14, 33)	후순위채권 (9, 16~32, 35~39)	후순위채권 (9, 16~32, 35~39)	후순위채권 (9, 16~32, 35~39)	후순위채권 (9, 16~32, 35~39)
36	바젤Ⅲ 자본 부적격 여부 (적격/부적격)	적격	부적격	적격	적격	적격
37	부적격 자본증권일 경우, 부적격 사항 기재	-	조건자본증권요건 미충족	-	-	-

주요 특징		16	17	18	19	20
1	발행자	신한은행	신한은행	신한은행	신한은행	신한은행
2	유가증권표준코드	KR6000011231	KR6000011256	KR60000122A6	KR6000012387	KR6000012395
3	발행근거법	- 상법 - 은행법 등	- 상법 - 은행법 등	- 상법 - 은행법 등	- 상법 - 은행법 등	- 상법 - 은행법 등
	규제자본 적용 관련					
4	바젤III 경과규정 적용시 규제자본 분류	보완자본	보완자본	보완자본	보완자본	보완자본
5	바젤III 경과규정 종료시 규제자본 분류	비적격자본	비적격자본	비적격자본	비적격자본	비적격자본
6	해당 증권을 자본으로 인정하는 범위	신한금융지주 신한은행	신한금융지주 신한은행	신한금융지주 신한은행	신한금융지주 신한은행	신한금융지주 신한은행
7	자본증권의 종류	후순위채권	후순위채권	후순위채권	후순위채권	후순위채권
8	규제자본 인정금액 (단위: 억원)	1,607	1,607	1,714	1,285	857
9	액면금액 (단위: 억원)	5,000	5,000	4,000	3,000	2,000
10	회계상 계정분류	부채(상각후원가)	부채(상각후원가)	부채(상각후원가)	부채(상각후원가)	부채(상각후원가)
11	발행일자	2012-03-06	2012-05-15	2012-10-31	2013-08-22	2013-09-23
12	만기 존재 여부	만기존재	만기존재	만기존재	만기존재	만기존재
13	만기일 (만기가 존재하지 않을 경우 '만기없음' 기재)	2022-03-06	2022-05-15	2022-10-31	2023-08-22	2023-09-23
14	콜옵션 포함여부 (포함/미포함)	미포함	미포함	미포함	미포함	미포함
15	최초 콜옵션 행사가능일, 콜행사금액, 세무상 혹은 규제상 특정사건에 의해 콜이 행사되는지 여부	해당없음	해당없음	해당없음	해당없음	해당없음
16	추가 콜옵션 행사가능한 기간 또는 시점	해당없음	해당없음	해당없음	해당없음	해당없음
	이자(배당) 관련					
17	지급형태	고정	고정	고정	고정	고정
18	이자(배당)의 표면금리 및 기준지표	4.60%	4.14%	3.41%	3.98%	3.86%
19	이자(배당)의 미지급이 보통주 배당을 제한하는지 여부	해당사항 없음	해당사항 없음	해당사항 없음	해당사항 없음	해당사항 없음
20	이자(배당) 지급의 재량정도	강제	강제	강제	강제	강제
21	스텝업 또는 기타 상환 유인 조항 존재 여부 (존재/미존재)	미존재	미존재	미존재	미존재	미존재
22	이자(배당)의 누적·비누적 여부 (누적/비누적)	누적	누적	누적	누적	누적
23	전환조건 포함 여부 (포함/미포함)	미포함	미포함	미포함	미포함	미포함
24	전환조건	미포함	미포함	미포함	미포함	미포함
25	전환방식	미포함	미포함	미포함	미포함	미포함
26	전환비율	미포함	미포함	미포함	미포함	미포함
27	의무전환/선택전환/해당없음	미포함	미포함	미포함	미포함	미포함
28	전환으로 인해 발행될 자본의 종류	미포함	미포함	미포함	미포함	미포함
29	전환으로 인해 발행될 자본의 발행자	미포함	미포함	미포함	미포함	미포함
30	상각조건 포함여부 (포함/미포함)	미포함	미포함	미포함	미포함	미포함
31	상각조건	미포함	미포함	미포함	미포함	미포함
32	상각방식	미포함	미포함	미포함	미포함	미포함
33	상각방식 (영구적/일시적)	미포함	미포함	미포함	미포함	미포함
34	일시적 상각일 경우 회복 체계	미포함	미포함	미포함	미포함	미포함
35	직전 선순위 증권 명시 (해당 증권 열번호 기재)	선순위채권	선순위채권	선순위채권	선순위채권	선순위채권
36	바젤III 자본 부적격 여부 (적격/부적격)	부적격	부적격	부적격	부적격	부적격
37	부적격 자본증권일 경우, 부적격 사항 기재	조건자본증권요건 미충족	조건자본증권요건 미충족	조건자본증권요건 미충족	조건자본증권요건 미충족	조건자본증권요건 미충족

주요 특징		21	22	23	24	25
1	발행자	신한은행	신한은행	신한은행	신한은행	신한은행
2	유가증권표준코드	KR6000011546	KR60000115C6	Rule 144A Notes: US82460CAJ36 Regulation S Notes: US82460EAJ91	KR6000011660	KR6000018699
3	발행근거법	- 상법 - 은행법 등	- 상법 - 은행법 등	- 상법 - 은행법 - 뉴욕법(OC) 등	- 상법 - 은행법 등	- 상법 - 은행법 등
	규제자본 적용 관련					
4	바젤Ⅲ 경과규정 적용시 규제자본 분류	보완자본	보완자본	보완자본	보완자본	보완자본
5	바젤Ⅲ 경과규정 종료시 규제자본 분류	적격자본	적격자본	적격자본	적격자본	적격자본
6	해당 증권을 자본으로 인정하는 범위	신한금융지주 신한은행	신한금융지주 신한은행	신한금융지주 신한은행	신한금융지주 신한은행	신한금융지주 신한은행
7	자본증권의 종류	후순위채권	후순위채권	후순위채권	후순위채권	후순위채권
8	규제자본 인정금액 (단위: 억원)	1,607	1,607	2,994	1,607	857
9	액면금액 (단위: 억원)	3,000	3,000	USD5억불	3,000	1,600
10	회계상 계정분류	부채(상각후원가)	부채(상각후원가)	부채(상각후원가)	부채(상각후원가)	부채(상각후원가)
11	발행일자	2015-04-17	2015-12-04	2016-03-24	2016-06-01	2016-09-29
12	만기 존재 여부	만기존재	만기존재	만기존재	만기존재	만기존재
13	만기일 (만기가 존재하지 않을 경우 '만기없음' 기재)	2025-04-17	2025-12-04	2026-03-24	2026-06-01	2026-09-29
14	콜옵션 포함여부 (포함/미포함)	미포함	미포함	미포함	미포함	미포함
15	최초 콜옵션 행사가능일, 콜행사금액, 세무상 혹은 규제상 특정사건에 의해 콜이 행사되는지 여부	해당없음	해당없음	해당없음	해당없음	해당없음
16	추가 콜옵션 행사가능한 기간 또는 시점	해당없음	해당없음	해당없음	해당없음	해당없음
	이자(배당) 관련					
17	지급형태	고정	고정	고정	고정	고정
18	이자(배당)의 표면금리 및 기준지표	2.72%	3.01%	3.88%	2.62%	2.20%
19	이자(배당)의 미지급이 보통주 배당을 제한하는지 여부	해당사항 없음	해당사항 없음	해당사항 없음	해당사항 없음	해당사항 없음
20	이자(배당) 지급의 재량정도	강제	강제	강제	강제	강제
21	스텝업 또는 기타 상환 유인 조항 존재 여부 (존재/미존재)	미존재	미존재	미존재	미존재	미존재
22	이자(배당)의 누적 · 비누적 여부 (누적/비누적)	누적	누적	누적	누적	누적
23	전환조건 포함 여부 (포함/미포함)	미포함	미포함	미포함	미포함	미포함
24	전환조건	미포함	미포함	미포함	미포함	미포함
25	전환방식	미포함	미포함	미포함	미포함	미포함
26	전환비율	미포함	미포함	미포함	미포함	미포함
27	의무전환/선택전환/해당없음	미포함	미포함	미포함	미포함	미포함
28	전환으로 인해 발행될 자본의 종류	미포함	미포함	미포함	미포함	미포함
29	전환으로 인해 발행될 자본의 발행자	미포함	미포함	미포함	미포함	미포함
30	상각조건 포함여부 (포함/미포함)	포함	포함	포함	포함	포함
31	상각조건	부실금융기관지정[1)]	부실금융기관지정[1)]	부실금융기관지정[1)]	부실금융기관지정[1)]	부실금융기관지정[1)]
32	상각방식	전액상각	전액상각	전액상각	전액상각	전액상각
33	상각방식 (영구적/일시적)	영구적	영구적	영구적	영구적	영구적
34	일시적 상각일 경우 회복 체계	미포함	미포함	미포함	미포함	미포함
35	직전 선순위 증권 명시 (해당 증권 열번호 기재)	선순위채권	선순위채권	선순위채권	선순위채권	선순위채권
36	바젤Ⅲ 자본 부적격 여부 (적격/부적격)	적격	적격	적격	적격	적격
37	부적격 자본증권일 경우, 부적격 사항 기재	-	-	-	-	-

주1) 당행이 「금융산업의 구조개선에 관한 법률」에 따라 부실금융기관으로 지정된 경우 본 사채는 전액 영구적으로 상각됨
본 사채의 상각은 채무불이행 또는 부도사유로 간주되지 아니함

주요 특징		26	27	28	29	30
1	발행자	신한은행	신한은행	신한은행	신한은행	신한은행
2	유가증권표준코드	KR6000019697	Regulation S Notes: XS1523140942	Rule 144A Notes: US82460CAL81 Regulation S Notes: US82460EAL48	KR6000013831	KR60000112833
3	발행근거법	- 상법 - 은행법 등	- 상법 - 은행법 - 뉴욕법(OC) 등	- 상법 - 은행법 - 뉴욕법(OC) 등	- 상법 - 은행법 등	- 상법 - 은행법 등
	규제자본 적용 관련					
4	바젤Ⅲ 경과규정 적용시 규제자본 분류	보완자본	보완자본	보완자본	보완자본	보완자본
5	바젤Ⅲ 경과규정 종료시 규제자본 분류	적격자본	적격자본	적격자본	적격자본	적격자본
6	해당 증권을 자본으로 인정하는 범위	신한금융지주 신한은행	신한금융지주 신한은행	신한금융지주 신한은행	신한금융지주 신한은행	신한금융지주 신한은행
7	자본증권의 종류	후순위채권	후순위채권	후순위채권	후순위채권	후순위채권
8	규제자본 인정금액 (단위: 억원)	214	1,796	2,096	803	268
9	액면금액 (단위: 억원)	400	USD 5억불	USD 3.5억불	1,500	500
10	회계상 계정분류	부채(상각후원가)	부채(상각후원가)	부채(상각후원가)	부채(상각후원가)	부채(상각후원가)
11	발행일자	2016-09-29	2016-12-07	2017-09-20	2018-03-15	2018-03-15
12	만기 존재 여부	만기존재	만기있음	만기있음	만기있음	만기있음
13	만기일 (만기가 존재하지 않을 경우 '만기없음' 기재)	2031-09-29	2026-12-07	2027-09-20	2028-03-15	2033-03-15
14	콜옵션 포함여부 (포함/미포함)	미포함	포함	미포함	미포함	미포함
15	최초 콜옵션 행사가능일, 콜행사금액, 세무상 혹은 규제상 특정사건에 의해 콜이 행사되는지 여부	해당없음	행사일 : 2021-12-07 금액 : 권면금액의 100% 추가요건 : 없음	해당없음	해당없음	해당없음
16	추가 콜옵션 행사가능한 기간 또는 시점	해당없음	해당없음	해당없음	해당없음	해당없음
	이자(배당) 관련					
17	지급형태	고정	고정	고정	고정	고정
18	이자(배당)의 표면금리 및 기준지표	2.43%	3.88%	3.75%	3.37%	3.53%
19	이자(배당)의 미지급이 보통주 배당을 제한하는지 여부	해당사항 없음	해당사항 없음	해당사항 없음	해당사항 없음	해당사항 없음
20	이자(배당) 지급의 재량정도	강제	강제	강제	강제	강제
21	스텝업 또는 기타 상환 유인 조항 존재 여부 (존재/미존재)	미존재	미존재	미존재	미존재	미존재
22	이자(배당)의 누적 · 비누적 여부 (누적/비누적)	누적	누적	누적	누적	누적
23	전환조건 포함 여부 (포함/미포함)	미포함	미포함	미포함	미포함	미포함
24	전환조건	미포함	미포함	미포함	미포함	미포함
25	전환방식	미포함	미포함	미포함	미포함	미포함
26	전환비율	미포함	미포함	미포함	미포함	미포함
27	의무전환/선택전환/해당없음	미포함	미포함	미포함	미포함	미포함
28	전환으로 인해 발행될 자본의 종류	미포함	미포함	미포함	미포함	미포함
29	전환으로 인해 발행될 자본의 발행자	미포함	미포함	미포함	미포함	미포함
30	상각조건 포함여부 (포함/미포함)	포함	포함	포함	포함	포함
31	상각조건	부실금융기관지정[1)]	부실금융기관지정[1)]	부실금융기관지정[1)]	부실금융기관지정[1)]	부실금융기관지정[1)]
32	상각방식	전액상각	전액상각	전액상각	전액상각	전액상각
33	상각방식 (영구적/일시적)	영구적	영구적	영구적	영구적	영구적
34	일시적 상각일 경우 회복 체계	미포함	미포함	미포함	미포함	미포함
35	직전 선순위 증권 명시 (해당 증권 열번호 기재)	선순위채권	선순위채권	선순위채권	선순위채권	선순위채권
36	바젤Ⅲ 자본 부적격 여부 (적격/부적격)	적격	적격	적격	적격	적격
37	부적격 자본증권일 경우, 부적격 사항 기재	-	-	-	-	-

주1) 당행이 「금융산업의 구조개선에 관한 법률」에 따라 부실금융기관으로 지정된 경우 본 사채는 전액 영구적으로 상각됨
본 사채의 상각은 채무불이행 또는 부도사유로 간주되지 아니함

주요 특징		31	32	33	34	35
1	발행자	신한은행	신한은행	제주은행	제주은행	제주은행
2	유가증권표준코드	Regulation S Notes: XS1795263281	Kangaroo Bond: AU3CB0256113	A006220	KR6006221768	KR6006221297
3	발행근거법	- 상법 - 은행법 - 뉴욕법(OC) 등	- 상법 - 은행법 - 호주법 등	- 상법 - 은행법 등	- 상법 - 은행법 등	- 상법 - 은행법 등
	규제자본 적용 관련					
4	바젤Ⅲ 경과규정 적용시 규제자본 분류	보완자본	보완자본	보통주자본	기타기본자본	보완자본
5	바젤Ⅲ 경과규정 종료시 규제자본 분류	적격자본	적격자본	보통주자본	적격자본	자본미인정
6	해당 증권을 자본으로 인정하는 범위	신한금융지주 신한은행	신한금융지주 신한은행	신한금융지주회사 제주은행	신한금융지주회사 제주은행	신한금융지주회사 제주은행
7	자본증권의 종류	후순위채권	후순위채권	주식	신종자본증권	후순위채권
8	규제자본 인정금액 (단위: 억원)	2,395	1,688	831	429	103
9	액면금액 (단위: 억원)	USD 4억불	AUD 4억불	344	500	200
10	회계상 계정분류	부채(상각후원가)	부채(상각후원가)	연결자회사의 비지배주주지분	자본	부채 (상각후원가)
11	발행일자	2018-03-26	2018-08-30	-	2017-09-27	2012-09-21
12	만기 존재 여부	만기있음	만기있음	영구	영구	만기존재
13	만기일 (만기가 존재하지 않을 경우 '만기없음' 기재)	2028-03-26	2028-08-30	만기없음	만기없음	2022-09-21
14	콜옵션 포함여부 (포함/미포함)	미포함	미포함	미포함	포함	미포함
15	최초 콜옵션 행사가능일, 콜행사금액, 세무상 혹은 규제상 특정사건에 의해 콜이 행사되는지 여부	해당없음	해당없음	해당없음	행사일: 2022-09-27 금액: 권면금액의 100% 추가요건: 없음	해당없음
16	추가 콜옵션 행사가능한 기간 또는 시점	해당없음	해당없음	해당없음	발행5년 후 부터 매 3개월	해당없음
	이자(배당) 관련					
17	지급형태	고정	고정	배당(변동)	변동	고정
18	이자(배당)의 표면금리 및 기준지표	4.51%	5.00%	배당가능이익 한도 내	4.70%	3.59%
19	이자(배당)의 미지급이 보통주 배당을 제한하는지 여부	해당사항 없음	해당사항 없음	없음	-	없음
20	이자(배당) 지급의 재량정도	강제	강제	완전한 재량	완전한재량	강제
21	스텝업 또는 기타 상환 유인 조항 존재 여부 (존재/미존재)	미존재	미존재	미존재	미존재	미존재
22	이자(배당)의 누적 · 비누적 여부 (누적/비누적)	누적	누적	비누적	비누적	누적
23	전환조건 포함 여부 (포함/미포함)	미포함	미포함	미포함	미포함	미포함
24	전환조건	미포함	미포함	미포함	미포함	미포함
25	전환방식	미포함	미포함	미포함	미포함	미포함
26	전환비율	미포함	미포함	미포함	미포함	미포함
27	의무전환/선택전환/해당없음	미포함	미포함	미포함	미포함	미포함
28	전환으로 인해 발행될 자본의 종류	미포함	미포함	미포함	미포함	미포함
29	전환으로 인해 발행될 자본의 발행자	미포함	미포함	미포함	미포함	미포함
30	상각조건 포함여부 (포함/미포함)	포함	포함	미포함	포함	미포함
31	상각조건	부실금융기관지정[1)]	부실금융기관지정[1)]	미포함	부실금융기관 지정	미포함
32	상각방식	전액상각	전액상각	미포함	전액상각	미포함
33	상각방식 (영구적/일시적)	영구적	영구적	미포함	영구적	미포함
34	일시적 상각일 경우 회복 체계	미포함	미포함	미포함	없음	미포함
35	직전 선순위 증권 명시 (해당 증권 열번호 기재)	선순위채권	선순위채권	신종자본증권 (2~8, 12~14, 33)	후순위채권 (9, 16~32, 35~39)	선순위채권
36	바젤Ⅲ 자본 부적격 여부 (적격/부적격)	적격	적격	적격	적격	부적격
37	부적격 자본증권일 경우, 부적격 사항 기재	-	-	-	-	조건자본증권요건 미충족

주1) 당행이 「금융산업의 구조개선에 관한 법률」에 따라 부실금융기관으로 지정된 경우 본 사채는 전액 영구적으로 상각됨
본 사채의 상각은 채무불이행 또는 부도사유로 간주되지 아니함

주요 특징		36	37	38	39	40
1	발행자	제주은행	제주은행	제주은행	제주은행	신한BNPP자산운용
2	유가증권표준코드	KR6006221263	KR60062215C9	KR6006221669	KR6006221768	해당사항 없음
3	발행근거법	- 상법 - 은행법 등	- 상법 - 은행법 등	- 상법 - 은행법 등	- 상법 - 은행법 등	- 상법 - 자본시장과 금융투자업에 관한 법률 등
	규제자본 적용 관련					
4	바젤Ⅲ 경과규정 적용시 규제자본 분류	보완자본	보완자본	보완자본	보완자본	기타기본자본/보완자본
5	바젤Ⅲ 경과규정 종료시 규제자본 분류	자본미인정	보완자본	적격자본	적격자본	기타기본자본/보완자본
6	해당 증권을 자본으로 인정하는 범위	신한금융지주회사 제주은행	신한금융지주회사 제주은행	신한금융지주회사 제주은행	신한금융지주회사 제주은행	신한금융지주회사 신한BNPP자산운용
7	자본증권의 종류	후순위채권	후순위채권	후순위채권	후순위채권	주식
8	규제자본 인정금액 (단위: 억원)	-	128	321	193	24
9	액면금액 (단위: 억원)	300	200	500	300	264
10	회계상 계정분류	부채 (상각후원가)	부채 (상각후원가)	부채(상각후원가)	부채(상각후원가)	연결자회사의 비지배주주지분
11	발행일자	2012-06-19	2015-12-08	2016-06-29	2017-06-22	-
12	만기 존재 여부	만기존재	만기존재	만기존재	만기존재	영구
13	만기일 (만기가 존재하지 않을 경우 '만기없음' 기재)	2019-01-19	2025-12-08	2026-06-29	2027-06-22	만기없음
14	콜옵션 포함여부 (포함/미포함)	미포함	미포함	미포함	미포함	미포함
15	최초 콜옵션 행사가능일, 콜행사금액, 세무상 혹은 규제상 특정사건에 의해 콜이 행사되는지 여부	해당없음	해당없음	해당없음	해당없음	해당없음
16	추가 콜옵션 행사가능한 기간 또는 시점	해당없음	해당없음	해당없음	해당없음	해당없음
	이자(배당) 관련					
17	지급형태	고정	고정	고정	고정	배당(변동)
18	이자(배당)의 표면금리 및 기준지표	4.14%	3.50%	3.80%	3.75%	배당가능이익 한도 내
19	이자(배당)의 미지급이 보통주 배당을 제한하는지 여부	없음	없음	없음	없음	없음
20	이자(배당) 지급의 재량정도	강제	강제	강제	강제	완전한 재량
21	스텝업 또는 기타 상환 유인 조항 존재 여부 (존재/미존재)	미존재	미존재	미존재	미존재	미존재
22	이자(배당)의 누적 · 비누적 여부 (누적/비누적)	누적	누적	누적	누적	비누적
23	전환조건 포함 여부 (포함/미포함)	미포함	미포함	미포함	미포함	미포함
24	전환조건	미포함	미포함	미포함	미포함	미포함
25	전환방식	미포함	미포함	미포함	미포함	미포함
26	전환비율	미포함	미포함	미포함	미포함	미포함
27	의무전환/선택전환/해당없음	미포함	미포함	미포함	미포함	미포함
28	전환으로 인해 발행될 자본의 종류	미포함	미포함	미포함	미포함	미포함
29	전환으로 인해 발행될 자본의 발행자	미포함	미포함	미포함	미포함	미포함
30	상각조건 포함여부 (포함/미포함)	미포함	포함	포함	포함	미포함
31	상각조건	미포함	부실금융기관지정[1]	부실금융기관지정[1]	부실금융기관지정[1]	미포함
32	상각방식	미포함	전액	전액	전액	미포함
33	상각방식 (영구적/일시적)	미포함	영구적	영구적	영구적	미포함
34	일시적 상각일 경우 회복 체계	미포함	미포함	미포함	미포함	미포함
35	직전 선순위 증권 명시 (해당 증권 열번호 기재)	선순위채권	선순위채권	선순위채권	선순위채권	신종자본증권 (2~8, 12~14, 33)
36	바젤Ⅲ 자본 부적격 여부 (적격/부적격)	부적격	적격	적격	적격	적격
37	부적격 자본증권일 경우, 부적격 사항 기재	조건자본증권요건 미충족	-	-	-	-

주1) 당행이 「금융산업의 구조개선에 관한 법률」에 따라 부실금융기관으로 지정된 경우 본 사채는 전액 영구적으로 상각됨
본 사채의 상각은 채무불이행 또는 부도사유로 간주되지 아니함

주요 특징		41	42
1	발행자	신한인도파이낸스	PT Shinhan Sekuritas Indonesia
2	유가증권표준코드	해당사항 없음	해당사항 없음
3	발행근거법	- 상법 - 여신전문금융업법 등 - 인도네시아 관련 법 등	- 상법 - 여신전문금융업법 등 - 인도네시아 관련 법 등
	규제자본 적용 관련		
4	바젤Ⅲ 경과규정 적용시 규제자본 분류	기타기본자본/보완자본	기타기본자본/보완자본
5	바젤Ⅲ 경과규정 종료시 규제자본 분류	기타기본자본/보완자본	기타기본자본/보완자본
6	해당 증권을 자본으로 인정하는 범위	신한금융지주회사 신한카드	신한금융지주회사 신한금융투자
7	자본증권의 종류	주식	주식
8	규제자본 인정금액 (단위: 억원)	-	5
9	액면금액 (단위: 억원)	-46	10
10	회계상 계정분류	연결자회사의 비지배주주지분	연결자회사의 비지배주주지분
11	발행일자	-	-
12	만기 존재 여부	영구	영구
13	만기일 (만기가 존재하지 않을 경우 '만기없음' 기재)	만기없음	만기없음
14	콜옵션 포함여부 (포함/미포함)	미포함	미포함
15	최초 콜옵션 행사가능일, 콜행사금액, 세무상 혹은 규제상 특정사건에 의해 콜이 행사되는지 여부	해당없음	해당없음
16	추가 콜옵션 행사가능한 기간 또는 시점	해당없음	해당없음
	이자(배당) 관련		
17	지급형태	배당(변동)	배당(변동)
18	이자(배당)의 표면금리 및 기준지표	배당가능이익 한도 내	배당가능이익 한도 내
19	이자(배당)의 미지급이 보통주 배당을 제한하는지 여부	없음	없음
20	이자(배당) 지급의 재량정도	완전한 재량	완전한 재량
21	스텝업 또는 기타 상환 유인 조항 존재 여부 (존재/미존재)	미존재	미존재
22	이자(배당)의 누적 · 비누적 여부 (누적/비누적)	비누적	비누적
23	전환조건 포함 여부 (포함/미포함)	미포함	미포함
24	전환조건	미포함	미포함
25	전환방식	미포함	미포함
26	전환비율	미포함	미포함
27	의무전환/선택전환/해당없음	미포함	미포함
28	전환으로 인해 발행될 자본의 종류	미포함	미포함
29	전환으로 인해 발행될 자본의 발행자	미포함	미포함
30	상각조건 포함여부 (포함/미포함)	미포함	미포함
31	상각조건	미포함	미포함
32	상각방식	미포함	미포함
33	상각방식 (영구적/일시적)	미포함	미포함
34	일시적 상각일 경우 회복 체계	미포함	미포함
35	직전 선순위 증권 명시 (해당 증권 열번호 기재)	신종자본증권 (2~8, 12~14, 33)	신종자본증권 (2~8, 12~14, 33)
36	바젤Ⅲ 자본 부적격 여부 (적격/부적격)	적격	적격
37	부적격 자본증권일 경우, 부적격 사항 기재	-	-

사. 리스크별 익스포져, 위험가중자산 및 요구자본 현황

1. 그룹의 자본적정성 평가방법

신한금융그룹은 2013년 말부터 바젤3 자본규제 기준을 적용하여 BIS자기자본비율을 산출하고 있습니다.
BIS자기자본비율은 금융회사가 보유한 가용자본이 실제로 노출된 위험량(위험가중자산)을 감당하기에 충분한지 평가하는 지표입니다.
2018년 12월말 현재 신한금융그룹의 BIS자기자본비율은 14.87%로써 감독당국이 요구하는 최저자기자본비율 10.64%을 상회하여 충분한 자본적정성을 유지하고 있습니다.
신한금융그룹은 2016년부터 도입된 자본보전완충자본,시스템적 중요은행, 경기대응완충자본의 추가자본까지 감안하여 적정수준 이상으로 BIS비율을 유지하고 있으며, 이를 위하여 매분기 단위로 모니터링과 보고체계를 유지하고 있습니다.

2. 리스크별 익스포져, 위험가중자산 및 요구자본 현황

(1) 리스크별 위험가중자산 및 요구자본 현황

(단위: 억원)

구 분			위험가중자산		최소 자본 요구량
			2018년	2017년	2018년
1	신용리스크[1] (거래상대방 신용리스크 제외)		1,783,395	1,620,088	142,672
2		표준방법 적용	589,701	499,558	47,176
3		기본 내부등급별 적용	666,844	638,353	53,348
4		표준등급분류기준(supervisory slotting)적용	-	-	-
5		고급 내부등급법 적용	526,849	482,177	42,148
6	거래상대방 신용리스크[2]		16,196	13,832	1,296
7		거래상대방 신용리스크 표준방식(SA-CCR)	16,196	13,832	1,296
8		내부모형법	-	-	-
9		기타 거래 상대방 리스크	-	-	-
10	신용가치조정(CVA) 부과자본		11,194	11,573	895
11	단순위험가중치법 적용 주식 익스포져주2)		57,660	51,597	4,613
12	펀드내 주식투자 - 기초자산 접근법(LTA)		57,574	19,767	4,606
13	펀드내 주식투자 - 약정서 기반 접근법(MBA)		14,359	51,956	1,149
14	펀드내 주식투자 - 자본차감법(FBA)		6,270	1,076	502
15	결제 리스크		-	-	-
16	은행계정 유동화 익스포져		5,981	828	478
17		내부등급법(SEC-IRBA)	-	-	-
18		외부 신용등급법(SEC-ERBA)[3]	5,981	828	478
19		표준방법(SEC-SA)	-	-	-
20	시장리스크[2]		99,960	94,048	7,997
21		표준방법(SA)	99,960	94,048	7,997
22		내부모형법(IMA)	-	-	-
23	트레이딩 계정과 은행 계정간 변환에 따른 자본부과[4]		-	-	-
24	운영리스크		170,586	155,806	13,647
25	공제한도 이하 금액(250% 위험가중치 적용)		63,606	57,115	5,089
26	자본하한		-	-	-
27	**총금액(1+6+10+11+12+13+14+15+16+20+23+24+25+26)**		**2,286,781**	**2,077,686**	**182,942**

주1) 신용리스크는 익스포져별 적용 방식에 따라 구분
2) 국내 도입 이전에는 현행 은행이 적용하고 있는 방식에 따라 산출한 값을 기재
3) 내부평가법(IAA) 적용 익스포져를 포함
4) 은행 재량으로 일부 상품을 트레이딩 계정에서 은행 계정으로 혹은 반대로 변경하여 RWA가 감소하는 경우, 추가적으로 자본을 부과하는 것을 의미

(2) 총자본비율 및 기본자본비율(주요 은행자회사)

(단위 : 억원)

주요 은행자회사	기본자본	자기자본	위험가중자산	기본자본비율	자기자본비율
신한은행	228,124	274,994	1,715,932	13.29%	16.03%
제주은행	4,596	5,893	39,573	11.61%	14.89%

주) Basel Ⅲ 기준

아. 트레이딩 목적 자산/부채 현황

(단위 : 억원)

구 분	2018년 말	2017년 말
연결총자산(A)	4,294,763	3,977,595
트레이딩자산(B)	364,559	312,055
트레이딩비율(B/A)	8.49%	7.85%

자. 경기대응완충자본

(단위: 억원, %)

구 분	국가별 경기대응 완충자본 부과 비율	익스포져 및 위험가중자산 금액		은행별 경기대응 완충자본 비율	은행별 경기대응 완충자본 금액
		익스포져 금액	위험가중자산 금액		
한국(Korea)	0.00	4,047,134	1,831,084		
아르헨티나(Argentina)	0.00	2	1		
호주(Australia)	0.00	4,799	4,443		
벨기에(Belgium)	0.00	73	61		
브라질(Brazil)	0.00	33	27		
캐나다(Canada)	0.00	6,419	4,572		
중국(China)	0.00	50,823	33,839		
프랑스(France)	0.00	4,557	391		
독일(Germany)	0.00	1,953	1,051		
홍콩(Hong Kong)	1.88	7,521	4,383		
인도(India)	0.00	12,901	12,287		
인도네시아(Indonesia)	0.00	7,957	7,714		
이탈리아(Italy)	0.00	192	140		
일본(Japan)	0.00	64,214	40,602		
룩셈부르그(Luxembourg)	0.00	923	2,321		
멕시코(Mexico)	0.00	903	967		
네덜란드(Netherlands)	0.00	2,081	508		
러시아(Russia)	0.00	598	606		
사우디아라비아(Aaudi Arabia)	0.00	369	384		
싱가포르(Singapore)	0.00	3,314	1,642		
남아프리카공화국(South Africa)	0.00	0	0		
스페인(Spain)	0.00	81	18		
스웨덴(Sweden)	2.00	185	1		
스위스(Switzerland)	0.00	2,883	85		
터키(Turkey)	0.00	331	348		
영국(United Kingdom)	1.00	4,750	4,435		
미국(United States)	0.00	40,623	38,685		
기타 국가		62,929	52,947		
합계		4,328,550	2,043,541	0.01	140

레버리지 비율

가. 회계기준 자산 및 레버리지비율 총익스포져 간 요약비교표

(단위: 억원)

항 목		2018년 말
1	연결재무제표 총자산	4,294,763
2	회계목적상 연결대상이나 규제목적상 연결대상은 아닌 자회사에 대한 투자액	-
3	회계처리에 따라 재무상태표상 자산으로 인정되지만 레버리지비율 익스포저 측정대상이 아닌 수탁자산	-8
4	파생상품 익스포저 조정액	30,403
5	증권금융거래(SFT) 익스포저 조정액	1,693
6	부외 항목(신용환산율을 적용하여 산출된 익스포저)	835,018
7	기타 조정항목	-32,659
8	레버리지비율 총익스포저	5,129,209

나. 레버리지비율 현황표

(단위: 억원)

경과규정 적용 기간 중 공시 양식		2018년 12월 말	2018년 9월 말	2018년 6월 말	2018년 3월 말
재무상태표 익스포져					
1	재무상태표 자산(파생상품 및 증권금융거래 관련 자산 제외, 담보 포함)	4,245,514	4,230,067	4,187,326	4,008,127
2	(기본(Tier 1)자본 산출 시 공제되는 자산)	-55,592	-48,317	-47,004	-46,124
3	총 재무상태표상 익스포저(파생상품 및 증권금융거래 제외)(1~2행의 합)	4,189,922	4,181,751	4,140,322	3,962,003
파생상품 익스포져					
4	재무상태표상 평가금액(대체비용)(현금변동증거금은 제외)	11,362	4,654	4,943	9,151
5	추가항목	26,298	8,194	7,759	14,882
6	파생상품 관련 담보 제공액(회계기준에 따라 재무상태표 자산에서 제외된 경우)	-	-	-	-
7	(공제 대상 현금변동증거금)	-	-	-	-
8	(대고객 청산서비스 제공을 위한 중앙청산소와의 파생상품거래)	-	-	-	-
9	신용파생 매도의 조정된 유효명목금액	11,248	9,702	9,763	8,108
10	(조정된 유효명목금액 상계액 및 신용파생 매도의 추가항목 공제액)	-567	-490	-493	-467
11	총 파생상품 익스포저(4~10행의 합)	48,340	22,061	21,973	31,674
증권금융거래(SFT) 익스포져					
12	총 증권금융거래 자산(상계 전, 매도거래 조정 후)	54,236	54,599	47,256	42,466
13	(총 증권금융거래 자산의 미수금과 미지급금의 상계 금액)	-	-	-	-
14	거래상대방 신용리스크 익스포저	1,693	1,495	1,811	1,388
15	중개거래 익스포저	-	-	-	-
16	총 증권금융거래(SFT) 익스포저(12~15행의 합)	55,929	56,094	49,068	43,854
여타 부외 익스포져					
17	부외자산의 총 명목금액	1,807,293	1,764,636	1,753,028	1,698,022
18	(신용환산율 적용에 따른 조정액)	-972,275	-943,561	-921,972	-895,408
19	부외 항목(17~18행의 합)	835,018	821,076	831,057	802,614
자본 및 총 익스포져					
20	기본(Tier 1)자본	306,779	308,446	292,883	282,280
21	총 익스포저(3, 11, 16, 19행의 합)	5,129,209	5,080,981	5,042,419	4,840,144
레버리지비율					
22	바젤III 레버리지비율	5.98%	6.07%	5.81%	5.83%

유동성 지표

가. 원화유동성비율

(단위 : 억원, %)

구 분	회사명	2018년 말			2017년 말		
		원화 유동성자산	원화 유동성부채	원화 유동성비율	원화 유동성자산	원화 유동성부채	원화 유동성비율
금융지주회사	신한금융지주회사	18,604	1,383	1,344.8	3,098	1,316	235.3
자회사	신한카드	174,256	45,689	381.4	157,686	42,360	372.3
	신한금융투자	131,672	78,202	168.4	128,739	93,208	138.1
	신한생명보험	11,360	6,373	178.3	9,175	5,533	165.8
	신한캐피탈	6,377	5,437	117.3	7,689	5,604	137.2
	신한저축은행	3,205	2,224	144.1	3,080	2,133	144.4

주1) 신한금융지주회사 : 잔존만기 1개월 이하 기준
2) 신한생명보험 : (3개월 이하 유동자산/3개월 평균 지급보험금) × 100
3) 신한카드, 신한금융투자, 신한캐피탈, 신한저축은행: 잔존만기 3개월 이하 기준
4) 은행업감독업무시행세칙 개정에 따라 신한은행, 제주은행의 유동성비율은 2015년 3월 말 이후 유동성커버리지비율로 대체됨.

나. 유동성커버리지비율_신한은행

1. 유동성커버리지비율 현황

(단위: 억원)

구 분		총 가중치 적용 전[1] 금액(평균[4])	총 가중치 적용 후[2] 금액(평균[4])
고유동성자산			
1	총고유동성자산(HQLA)		539,220
현금유출액			
2	소매 및 중소기업 예금	1,200,886	95,203
3	안정적 예금(stable deposits)	404,577	20,229
4	불안정 예금(less stable deposits)	749,740	74,974
5	무담보부 도매자금조달	720,387	425,465
6	영업적 예금(operational deposits)	72,977	18,244
7	비영업적 조달(non-operational deposits)	632,215	392,026
8	기타 무담보부 채무증권(unsecured debt)	15,195	15,195
9	담보부 도매자금조달		162
10	추가 현금유출액	748,782	125,426
11	파생상품 익스포져 및 기타 담보제공 관련 현금유출액	14,163	14,163
12	금융상품의 자금조달원 상실 관련 현금유출액	-	-
13	신용 및 유동성 약정	734,619	111,263
14	기타 계약상 자금제공 채무	178,205	178,205
15	기타 우발성 자금제공 채무	228,017	9,417
16	총현금유출액		833,879
현금유입액			
17	담보부 자금대출(예: 환매조건부채권매수)	27,679	823
18	정상 익스포져로부터의 현금유입액	222,808	149,371
19	기타 현금유입액	163,251	163,251
20	총현금유입액	413,738	313,444
21	조정 후 고유동성자산 합계[3]		513,262
22	조정 후 순현금유출액 합계[3]		520,434
23	유동성커버리지비율(%)[4]		98.74%

주1) 30일 이내 만기도래 및 상환가능한 금액(현금유출 및 현금유입)
2) 할인율(고유동성자산) 또는 이탈율 및 유입률(현금유출 및 현금유입) 적용 후 금액
3) 할인율, 이탈율 및 유입률과 한도(Level 2 및 Level 2B 자산 한도, 현금유입 한도) 적용 후 금액
4) 가중치 적용 전과 적용 후의 각 구성항목은 분기 중 영업일별 금액의 합계를 평균하여 산출·공시하므로, 분기중 영업일별 유동성커버리지비율의 평균으로 공시된 '23. 유동성커버리지비율'은 '21. 조정후 고유동성자산 합계' 를 '22. 조정후 순현금유출액 합계'로 나누어 산출되는 금액과 상이할 수 있음

2. 유동성커버리지비율 산출결과에 대한 질적 정보

(1) 유동성커버리지비율, 고유동성자산 구성 및 변동 추이

(단위: 억원)

구 분		4분기 중 12월 평균	4분기 중 11월 평균	4분기 중 10월 평균	직전분기(평균)
유동성커버리지비율		97.71%	100.02%	98.39%	99.23%
고유동성자산		553,525	524,734	540,772	512,284
	Level 1 자산	500,515	474,944	491,267	464,603
	Level 2 자산	53,010	49,791	49,505	47,681

주) 공시된 유동성커버리지비율은 해당 기간 동안의 영업일별 유동성커버리지비율을 평균하여 산출

(2) 유동성커버리지비율 산출결과의 주요 원인(main drivers)

■ 산출결과 요약

(단위: 억원)

구 분		4분기 중 12월 평균	4분기 중 11월 평균	4분기 중 10월 평균	당분기(평균)
고유동성자산 [A]		527,359	498,407	515,399	513,262
(고유동성자산 CAP)		26,166	26,328	25,374	25,958
순현금유출 [B]		539,879	499,110	524,255	520,434
	현금유출	848,346	816,284	838,533	833,879
	현금유입	308,468	317,173	314,278	313,444
LCR 비율 [A/B]		97.71%	100.02%	98.39%	98.74%

주) 해당 기간 동안의 영업일별 LCR을 평균하여 산출한 공시용 LCR과 고유동성자산의 평균에서 순현금유출의 평균을 나눠서 산출한 LCR은 상이할 수 있음

■ 현금의 유출과 유입에 큰 영향을 끼치는 거래 상대방별 잔액

(단위: 억원)

구 분		4분기 중 12월 평균	4분기 중 11월 평균	4분기 중 10월 평균	2018년 4분기 평균
소매 및 중소기업 예금		**95,356**	**94,941**	**95,331**	**95,203**
	소매	76,700	76,572	76,897	76,721
	중소기업	18,656	18,368	18,435	18,482
무담보부 도매자금조달(기타 채무증권 제외)		**413,999**	**403,489**	**413,825**	**410,271**
	비금융기업	130,791	119,518	116,135	121,969
	국가	5,787	6,428	6,824	6,356
	중앙은행	3	5	9	6
	공공기관	46,697	47,963	47,372	47,364
	MDB	22	-	-	7
	은행	61,982	67,289	57,448	62,324
	비은행금융기관	155,856	147,676	171,329	158,158
	기타법인(SPC등)	12,862	14,609	14,707	14,087
정상 익스포져로부터의 현금유입액		**140,679**	**154,467**	**152,310**	**149,371**
	소매	5,967	7,618	9,361	7,675
	중소기업	9,023	10,838	12,096	10,681
	비금융기업	53,364	54,785	54,970	54,396
	중앙은행	11,710	15,350	15,954	14,396
	금융회사	59,759	65,058	59,543	61,538
	기타법인(SPC등)	855	818	386	686

주) 거래 상대방별 잔액은 가중치 적용후 잔액

■ 현금의 유입과 유출에 큰 영향을 끼치는 계정 잔액

(단위: 억원)

구 분	4분기 중 12월말 기준	4분기 중 11월말 기준	4분기 중 10월말 기준	당분기(평균)
기업대출	40,217	46,294	44,618	43,806
외화콜론	17,841	19,574	18,104	18,534
매입외환	18,332	20,546	19,685	19,556
미회수내국환채권	146,419	139,414	135,995	140,498
콜머니	13,602	26,226	9,477	16,667
미지급내국환채무	104,993	107,249	122,433	112,096
신탁계정차	34,671	34,974	34,967	34,887

(3) 파생상품 익스포져와 잠재적인 추가담보 요구(potential collateral calls)

(단위: 억원)

구 분	4분기 중 12월 평균
장기 신용등급이 3등급 하락시 추가로 제공되는 담보액	1,721
파생거래의 시장가치 변동시 추가로 제공되는 유동성 필요액	7,068
합계	8,789

(4) 유동성 관리의 집중화 정도 및 그룹내 부서간의 상호관계에 대한 설명

리스크 관리 프로세스를 인식, 측정, 모니터링, 통제, 보고, 조절 기능으로 구분하고 각각의 단계를 다음의 부서에서 관리합니다.

조직구분	역 할
이사회/위험관리위원회	은행이 직면하는 모든 리스크의 인식 및 측정, 통제 등 종합적인 리스크관리 정책을 수립하고 이의 준수여부를 감시
리스크정책위원회	리스크허용수준에 맞춰 유동성리스크를 관리하고 이에 관한 사항을 이사회 및 위험관리위원회에 보고
ALM위원회	유동성리스크 관리를 위한 자산, 부채의 운용 및 조달에 관한 정책을 마련하고 관리
리스크총괄부/리스크공학부	위원회에서 수립된 정책과 절차에 따라 전행적인 유동성리스크를 평가하고 관리
자금부	전행의 유동성리스크를 인식하고 이를 조절하는 기능을 수행, 필요시 관리방안을 리스크총괄부, 리스크공학부와 협의
신탁본부	신탁계정 총괄 및 합동별 유동성리스크를 인식하고 관리
종합금융부	종금계정 유동성리스크를 인식하고 관리
구조화금융부	ABCP매입약정 규모를 인식하고 관리
사업그룹	사업그룹별 유동성리스크 관리, 유동성리스크에 큰 영향을 미치는 거액의 자금조달/운영시 자금부와 사전 협의
ICT본부	ALM시스템 운영, 유지관리 및 데이터 품질을 관리
감사부	독립적인 제3자로서 유동성리스크 관련 조직의 운영실태를 점검하고 관리 감독

(5) 공시양식에 포함되지 않았으나 유동성커버리지비율에 중요한 영향을 미치는 기타 현금유출 및 현금유입 등

2번 항목 참조(특이사항 없음)

3. 유동성커버리지비율 관련 추가정보

(1) 자금조달 및 담보군(collateral pools)의 중요 거래상대방과 중요 금융상품에 대한 편중도 한도(concentration limits)

당행은 자금조달원에 대한 편중도 완화를 위해 다음과 같은 점검자료를 선정하고, 모니터링하면서 관리하고 있습니다.

- 거액(1천억원이상) 및 금융기관예금 비중
- 도매 자금조달비중
- (원/외화) 거래상대방 조달편중도 Top 10
- 통화별거래상대방 Top 10 조달편중도(USD,JPY)
- 국가별/통화별 조달편중도

(2) 유동성 이전가능성에 대한 법률, 규제, 운영상 제약요건을 고려한 개별 법인, 해외지점 및 자회사 수준의 유동성 익스포져와 자금조달 수요

당행은 연결기준 유동성커버리지비율(LCR) 산출시 고유동성 자산의 유동성 이전제약(Liquidity Transfer Restrictions)이 없다고 판단되는 경우에도 바젤위원회의 규준에 따라 해외 자회사의 순현금유출을 초과하는 고유동성자산은 계산시 제외하여 보수적 기준을 적용하고 있습니다.

(3) 유동성리스크 관리의 통제구조(리스크 허용한도, 유동성리스크 관리에 대한 구조 및 책임, 내부 유동성 보고서, 사업부서간 및 이사회와의 유동성리스크 관리 전략, 정책 및 절차의 공유 등을 포함)

당행은 유동성리스크 관리목적 및 목표, 관리원칙, 조직구조 및 책임, 세부 관리항목을 포괄하는 관리전략을 수립하여 관리하고 있습니다.

이러한 관리전략 체계하에서 이사회, 위험관리위원회, 리스크정책위원회, ALM위원회, 부서별 역할을 명확화하여 통제구조를 마련하고 있습니다.

당행은 매년 초 사업계획과 연계하여 발생 가능한 위기상황에 대비할 수 있도록 유동성리스크 한도(유동성VaR, 통합LCR, 외화LCR, 종금LCR, 중요통화 LCR, 예대율, 중장기 외화자금 조달비율, ABCP매입약정, BLCP 인수약정, 기업어음보증할인 포괄약정 등)를 설정하여 관리하고 있으며, 유동성리스크 소관부서는 설정된 한도의 운용현황을 모니터링하고 리스크관리 정기점검 항목에 대하여 리스크 측정주기에 따라 담당그룹장 및 리스크정책위원회에 보고하고 있습니다.

(4) 자금조달 전략(자금조달원 및 만기 다변화 정책, 자금조달 전략의 집중화 정도 포함), 유동성리스크 완화 기법, 스트레스테스트 활용방법, 비상조달계획의 개요 등

조달자금과 운용자금의 만기를 동시에 관리하는 시스템을 구축하여 각종 자금의 일별, 월별, 만기도래 상황을 수시로 파악하고, 유동성리스크 발생 가능성을 낮추기 위하여 조달상품의 만기를 다양화하고, 안정적인 조달기반 구축에 만전을 기하고 있습니다.

당행은 파생금융상품을 포함한 모든 자산과 부채를 유동성리스크 관리대상으로 하고 있으며, 감독기관에서 요구하는 유동성 관련 지도비율을 성실히 준수하고 있습니다.

또한 시장환경의 급변, 통화정책의 변경 등으로 인한 예상치 못한 자금부족 상태에 대비하기 위하여 고객 행동 변화에 대한 시나리오를 반영한 스트레스 테스트를 월별로 실시하고 있으며, 스트레스 테스트와 연계한 비상조달계획(Contingency Funding Plan)을 수립하여 만약의 상황에 대비하고 있습니다.

나. 유동성커버리지비율_제주은행

1. 유동성커버리지비율 현황

(단위: 억원)

구 분		총 가중치 적용 전[1]	총 가중치 적용 후[2]
		금액(평균[4])	금액(평균[4])
고유동성자산			
1	총고유동성자산(HQLA)		6,255
현금유출액			
2	소매 및 중소기업 예금	17,624	1,487
3	안정적 예금(stable deposits)	4,017	201
4	불안정 예금(less stable deposits)	13,607	1,286
5	무담보부 도매자금조달	9,936	4,555
6	영업적 예금(operational deposits)	-	-
7	비영업적 조달(non-operational deposits)	9,901	4,520
8	기타 무담보부 채무증권(unsecured debt)	35	35
9	담보부 도매자금조달		-

(단위: 억원)

구 분		총 가중치 적용 전[1]	총 가중치 적용 후[2]
		금액(평균[4])	금액(평균[4])
10	추가 현금유출액	6,105	557
11	파생상품 익스포져 및 기타 담보제공 관련 현금유출액	-	-
12	금융상품의 자금조달원 상실 관련 현금유출액	-	-
13	신용 및 유동성 약정	6,105	557
14	기타 계약상 자금제공 채무	-	-
15	기타 우발성 자금제공 채무	1,238	912
16	총현금유출액		7,512
현금유입액			
17	담보부 자금대출(예: 환매조건부채권매수)	-	-
18	정상 익스포져로부터의 현금유입액	2,772	1,576
19	기타 현금유입액	0	794
20	총현금유입액	2,772	2,370
21	조정 후 고유동성자산 합계[3]		6,255
22	조정 후 순현금유출액 합계[3]		5,141
23	유동성커버리지비율(%)[4]		122.29%

주1) 30일 이내 만기도래 및 상환가능한 금액(현금유출 및 현금유입)
2) 할인율(고유동성자산) 또는 이탈율 및 유입률(현금유출 및 현금유입) 적용 후 금액
3) 할인율, 이탈율 및 유입률과 한도(Level 2 및 Level 2B 자산 한도, 현금유입 한도) 적용 후 금액
4) 가중치 적용 전과 적용 후의 각 구성항목은 분기 중 영업일별 금액의 합계를 평균하여 산출·공시하므로, 분기중 영업일별 유동성커버리지비율의 평균으로 공시된 '23. 유동성커버리지비율'은 '21. 조정후 고유동성자산 합계' 를 '22. 조정후 순현금유출액 합계'로 나누어 산출되는 금액과 상이할 수 있음

2. 유동성커버리지비율 산출결과에 대한 질적 정보

(1) 유동성커버리지비율, 고유동성자산 구성 및 변동 추이

(단위: 억원)

구 분	4분기 중 12월 평균	4분기 중 11월 평균	4분기 중 10월 평균	직전분기(평균)
유동성커버리지비율	108.21%	124.96%	133.71%	128.10%
고유동성자산	6,025	6,273	6,467	6,208
Level 1 자산	4,920	5,228	4,902	5,017
Level 2 자산	256	194	171	207

주) 공시된 유동성커버리지비율은 해당 기간 동안의 영업일별 유동성커버리지비율을 평균하여 산출

(2) 유동성커버리지비율 산출결과의 주요 원인(main drivers)

■ 산출결과 요약

(단위: 억원)

구 분	4분기 중 12월 평균	4분기 중 11월 평균	4분기 중 10월 평균	당분기(평균)
고유동성자산 [A]	6,025	6,273	6,467	6,255
순현금유출 [B]	5,568	5,020	4,837	5,141
현금유출	8,165	7,415	6,955	7,512
현금유입	2,597	2,395	2,118	2,370
LCR 비율 [A/B]	108.21%	124.96%	133.71%	122.29%

■ 현금의 유입과 유출에 큰 영향을 끼치는 계정 잔액

(단위: 억원)

구 분	4분기 중 12월말 기준	4분기 중 11월말 기준	4분기 중 10월말 기준	당분기(평균)
MMDA	2,245	2,433	2,546	2,408
대리점	106	79	80	88
미지급내국환채무	457	496	434	462
신탁계정차	70	34	44	49
미회수내국환채권	366	324	197	296

(3) 파생상품 익스포져와 잠재적인 추가담보 요구(potential collateral calls)

'해당사항 없음'

(4) 유동성 관리의 집중화 정도 및 그룹내 부서간의 상호관계에 대한 설명

당행은 위험관리위원회 및 리스크관리운영위원회에서 유동성위험관리에 관한 정책수립과 세부한도 설정 등 의사결정 기능을 수행하며, 동 원칙 및 한도내에서 자금운용부, 신탁업무실 등 계정별 관리부서가 1차적으로 유동성위험을 인식하고 관리합니다. 리스크관리부는 위험관리위원회의 유동성위험 관련 의사결정을 지원하고 유동성위험 허용한도를 모니터링하며 당행의 전체 유동성위험을 평가하고 관리합니다.

(5) 공시양식에 포함되지 않았으나 유동성커버리지비율에 중요한 영향을 미치는 기타 현금유출 및 현금유입 등

'해당사항 없음'

3. 유동성커버리지비율 관련 추가정보

(1) 자금조달 및 담보군(collateral pools)의 중요 거래상대방과 중요 금융상품에 대한 편중도 한도(concentration limits)

당행은 자금조달원에 대한 편중도 완화를 위해 다음과 같은 점검자료를 선정하고, 모니터링하면서 관리하고 있습니다.

- 거액(100억원이상) 및 금융기관, 도 예금 비중
- 정기성 수신 잔액 감소율

(2) 유동성리스크 관리의 통제구조(리스크 허용한도, 유동성리스크 관리에 대한 구조 및 책임, 내부 유동성 보고서, 사업부서간 및 이사회와의 유동성리스크 관리 전략, 정책 및 절차의 공유 등을 포함)

당행은 유동성리스크 관리목적 및 목표, 관리원칙, 조직구조 및 책임, 세부 관리항목을 포괄하는 관리전략을 수립하여 관리하고 있습니다.

이러한 관리전략 체계하에서 이사회, 위험관리위원회, 리스크관리운영위원회, 부서별 역할을 명확화하여 통제구조를 마련하고 있습니다.

당행은 매년 초 사업계획과 연계하여 발생 가능한 위기상황에 대비할 수 있도록 유동성리스크한도(유동성비율, 유동성커버리지비율, 실유동성갭비율, 외화안전자산 보유규모 등)를 설정하여 관리하고 있으며, 유동성리스크 소관부서는 설정된 한도의 운용현황을 모니터링하고 리스크관리운영위원회 및 리스크관리위원회에 보고하고 있습니다.

(3) 자금조달 전략(자금조달원 및 만기 다변화 정책, 자금조달 전략의 집중화 정도 포함), 유동성리스크 완화 기법, 스트레스테스트 활용방법, 비상조달계획의 개요 등

당행은 ALM시스템을 통해 자금조달원 및 만기 다변화, 자금조달 집중화 정도를 동시에 관리하고 있으며, 각종 자금의 일별, 월별 만기도래 상황을 수시로 모니터링하고 유동성리스크 발생 가능성을 낮추기 위하여 조달상품의 만기를 다양화하고, 안정적인 조달기반 구축에 만전을 기하고 감독기관에서 요구하는 유동성 관련 지도비율을 준수하고 있습니다.

또한, 시장환경의 급변, 통화정책의 변경 등으로 인한 예상치 못한 자금부족 상태에 대비하기 위하여 고객 행동 변화에 대한 시나리오를 반영한 스트레스테스트를 매월 실시하고 있으며, 스트레스 테스트와 연계한 비상조달계획(Contingency Funding Plan)을 수립하여 만약의 상황에 대비하고 있습니다.

다. 외화 유동성커버리지비율_신한은행

(단위: 백만달러)

구 분	4분기 중 12월	4분기 중 11월	4분기 중 10월	직전분기(평균)	2018년 4분기(평균)
외화 유동성커버리지비율[(A)/(B)]	117.71%	117.25%	135.35%	124.23%	123.12%
(A) 월평잔 외화 고유동성자산	3,583	3,689	3,879	3,184	3,719
(B) 월평잔 외화 순현금유출액	3,044	3,147	2,866	2,563	3,020

라. 외화유동성비율

(단위: %, %p)

구분	회사명		2018년 말	2017년 말	증감
금융지주회사	신한금융지주회사	유동화가중치 적용 전	-	-	-
		유동화가중치 적용 후	-	-	-
자회사	제주은행	유동화가중치 적용 전	199.0	114.2	84.8
		유동화가중치 적용 후	198.8	114.1	84.7
	신한금융투자	유동화가중치 적용 전	106.1	95.8	10.3
	신한캐피탈	유동화가중치 적용 전	117.8	29,325.2	-29,207.4

마. 업무용유형자산비율(별도기준)

(단위: %, %p)

구분	회사명	2018년 말	2017년 말	증감
금융지주회사	신한금융지주회사	0.06	0.07	-0.01
자회사	신한은행	11.72	13.08	-1.36
	신한카드	2.15	2.04	0.11
	신한금융투자	3.79	4.04	-0.25
	신한생명보험	5.07	4.31	0.76
	신한BNP파리바자산운용	0.76	0.75	0.01
	신한캐피탈	2.49	2.28	0.21
	제주은행	9.34	10.14	-0.80
	신한저축은행	1.08	1.44	-0.36
	신한DS	13.34	7.72	5.62
	신한아이타스	22.06	25.04	-2.98
	신한신용정보	12.80	15.61	-2.81
	신한대체투자운용	4.75	2.69	2.06
	신한리츠운용	0.70	0.49	0.21

바. 순안정자금조달비율_신한은행

(단위: 억원)

구 분		잔존만기별 분기말 금액				가중치 적용후 금액
		만기없음	6개월 미만	6개월 이상 1년 미만	1년 이상	
안정자금가용금액(ASF)						
1	자본	-	-	-	239,787	239,787
2	<별표3>에 따른 보통주자본, 기타기본자본 및 보완자본 (잔존만기 1년 미만인 보완자본에 해당하는 자본증권은 제외)	-	-	-	239,787	239,787
3	2를 제외한 기타 자본	-	-	-	-	-
4	소매 예금 및 중소기업 고객으로부터의 예금	562,247	621,157	5,496	29,707	1,120,419
5	LCR 정의상 안정적 예금	240,839	173,197	-	-	393,334
6	LCR 정의상 불안정적 예금	321,408	447,960	5,496	29,707	727,085
7	도매자금조달	529,073	654,330	412,588	257,591	810,043
8	영업적 예금(operational deposits)	72,039	-	-	-	36,020
9	기타 도매자금조달	457,034	654,330	412,588	257,591	774,023
10	상호의존 자산과 매치되는 부채	-	-	-	-	-
11	기타 부채	99,115	58,743	-	23,255	707
12	NSFR 파생상품부채	-	-	-	12,985	-
13	1~12항목에 포함되지 않는 기타 부채	99,115	58,743	-	10,270	707
14	총 안정자금가용금액(ASF)	1,190,435	1,334,230	418,085	550,339	2,170,955
안정자금조달필요금액(RSF)						
15	총 NSFR 고유동성 자산	73,633	165,654	60,110	281,091	134,507
16	타 금융회사에 예치한 영업목적 예금	-	-	-	-	-
17	대출 및 유가증권	11,642	874,372	603,086	1,167,233	1,629,466
18	Level1 고유동성 자산에 의해 담보된 금융회사에 대한 대출	-	-	-	-	-
19	非Level1 고유동성 자산에 의해 담보되고, 금융회사의 대출에 의해 담보되지 않는 금융회사에 대한 대출	-	83,009	6,396	23,965	39,615
20	비금융회사 고객, 소매 및 중소기업 고객 및 국가, 중앙은행, 공공기관에 대한 대출	-	700,988	536,007	648,706	1,125,052
21	바젤2 표준방법에 따른 위험가중치 35%이하 대출	-	115,990	105,922	207,668	242,629
22	주택담보대출	-	43,452	46,025	436,939	374,795
23	바젤2 표준방법에 따른 위험가중치 35%이하 대출	-	7,690	7,629	206,712	142,022
24	정상, 非고유동성 자산인 유가증권	11,642	46,924	14,658	57,622	90,005
25	상호의존적부채와 매치되는 자산	-	-	-	-	-
26	기타 자산	176,392	55,369	1,415	35,535	112,842
27	금 등 물리적으로 거래되는 파생상품	440	-	-	-	374
28	파생거래에 대한 기초증거금, 중앙청산소에 대한 부도 펀드에 기여된 자산	-	-	-	224	190
29	NSFR 파생상품 자산	-	-	-	14,845	1,860
30	변동 증거금 차감전 NSFR 파생상품 부채	-	-	-	3,543	3,543
31	27~30에 포함되지 않는 기타 자산	175,952	55,369	1,415	16,923	106,875
32	난외 재무상태표 계정	1,074,180	-	-	-	51,695
33	총 안정자금조달필요금액	1,335,847	1,095,395	664,611	1,483,859	1,928,511
34	순안정자금조달비율(%)	-	-	-	-	112.57%

바. 순안정자금조달비율_제주은행

(단위: 억원)

구 분		잔존만기별 분기말 금액				가중치 적용후 금액
		만기없음	6개월 미만	6개월 이상 1년 미만	1년 이상	
안정자금가용금액(ASF)						
1	자본	-	-	-	6,273	6,273
2	<별표3>에 따른 보통주자본, 기타기본자본 및 보완자본 (잔존만기 1년 미만인 보완자본에 해당하는 자본증권은 제외)	-	-	-	5,893	5,893
3	2를 제외한 기타 자본	-	-	-	380	380
4	소매 예금 및 중소기업 고객으로부터의 예금	-	17,475	-	807	16,742
5	LCR 정의상 안정적 예금	-	4,150	-	807	4,750
6	LCR 정의상 불안정적 예금	-	13,325	-	-	11,992
7	도매자금조달	-	17,071	10,626	7,165	18,641
8	영업적 예금(operational deposits)	-	-	-	-	-
9	기타 도매자금조달	-	17,071	10,626	7,165	18,641
10	상호의존 자산과 매치되는 부채	-	-	-	-	-
11	기타 부채	1,788	-	-	-	-
12	NSFR 파생상품부채	-	-	-	-	-
13	1~12항목에 포함되지 않는 기타 부채	-	-	-	-	-
14	총 안정자금가용금액(ASF)	-	-	-	-	41,655
안정자금조달필요금액(RSF)						
15	총 NSFR 고유동성 자산	3,150	-	-	-	-
16	타 금융회사에 예치한 영업목적 예금	-	-	-	-	-
17	대출 및 유가증권	50	14,331	15,220	23,341	31,979
18	Level1 고유동성 자산에 의해 담보된 금융회사에 대한 대출	-	-	-	-	-
19	非Level1 고유동성 자산에 의해 담보되고, 금융회사의 대출에 의해 담보되지 않는 금융회사에 대한 대출	-	34	102	61	118
20	비금융회사 고객, 소매 및 중소기업 고객 및 국가, 중앙은행, 공공기관에 대한 대출	-	14,088	13,511	18,421	26,369
21	바젤2 표준방법에 따른 위험가중치 35%이하 대출	-	-	-	1,487	966
22	주택담보대출	-	1,396	1,194	2,686	3,041
23	바젤2 표준방법에 따른 위험가중치 35%이하 대출	-	1,396	1,194	2,686	3,041
24	정상, 非고유동성 자산인 유가증권	50	300	198	1,405	1,485
25	상호의존적부채와 매치되는 자산	-	-	-	-	-
26	기타 자산	134	777	98	661	1,671
27	금 등 물리적으로 거래되는 파생상품	-	-	-	-	-
28	파생거래에 대한 기초증거금, 중앙청산소에 대한 부도 펀드에 기여된 자산	-	-	-	-	-
29	NSFR 파생상품 자산	-	-	-	-	-
30	변동 증거금 차감전 NSFR 파생상품 부채	-	-	-	-	-
31	27~30에 포함되지 않는 기타 자산	134	777	98	661	1,671
32	난외 재무상태표 계정	6,631	-	-	-	331
33	총 안정자금조달필요금액	-	-	-	-	33,981
34	순안정자금조달비율(%)	-	-	-	-	122.58%

수익성 지표

가. 금융지주회사(연결기준)

(단위 : 억원)

구 분	2018년	2017년
당기순이익[1]	31,983	29,492
총자산(평잔)[2]	4,461,169	4,141,371
총자산순이익률(ROA)[3]	0.72%	0.71%
자기자본(평잔)	339,763	319,742
자기자본순이익률(ROE)[3]	9.41%	9.22%

주1) 당기순이익은 비지배주주지분 손익 포함 기준
2) 총자산(평잔)은 기초 및 매 분기말 잔액을 단순평균하여 산출
3) ROA 및 ROE는 연율로 환산한 값임.
4) 금융감독원에 제출하는 금융지주회사 업무보고서 기준임.

나. 자회사(별도기준)

(단위 : %)

회사명	2018년		2017년	
	총자산 순이익률(ROA)	자기자본 순이익률(ROE)	총자산 순이익률(ROA)	자기자본 순이익률(ROE)
신한은행	0.67	9.37	0.54	7.45
신한카드	1.86	8.65	3.64	15.22
신한금융투자	0.88	7.49	0.73	6.30
신한생명보험	0.43	7.80	0.42	7.00
신한BNP파리바자산운용	11.27	12.54	11.56	12.80
신한캐피탈	1.85	14.86	1.77	12.97
제주은행	0.48	6.51	0.46	6.86
신한저축은행	1.44	12.61	1.50	12.11
신한DS	3.19	7.78	3.91	9.79
신한아이타스	13.88	15.60	11.44	13.26
신한신용정보	5.89	8.76	1.53	2.39
신한대체투자운용	5.82	10.10	-10.13	-16.69
신한리츠운용	9.67	11.59	-10.24	-10.27

주) 금융감독원에 제출하는 금융지주회사 업무보고서 기준임.

자산건전성 지표

가. 연결기준

(단위 : 억원)

구 분	2018년 말	2017년 말	증 감
총여신[1]	2,993,499	2,747,191	246,308
고정이하여신	16,129	17,341	-1,212
고정이하여신비율	0.54%	0.63%	-0.09%p
무수익여신	13,184	14,671	-1,488
무수익여신비율	0.44%	0.53%	-0.09%p
대손충당금적립률(A/B)	170.40%	135.15%	35.25%p
대손충당금잔액(A)	27,483	23,436	4,047
고정이하여신(B)	16,129	17,341	-1,212

주1) 무수익여신 산정대상 여신 합계

나. 지주회사 및 주요 자회사 등

관련 법령에 자산건전성 분류 및 대손충당금 적립 기준이 규정되어 있는 자회사 등에 한함.

(단위 : %)

구 분	회사명	2018년 말			2017년 말		
		고정이하 여신비율	무수익 여신비율	대손충당금 적립률	고정이하 여신비율	무수익 여신비율	대손충당금 적립률
금융지주회사	신한금융지주회사	-	-	-	-	-	-
자회사	신한은행	0.45	0.39	141.47	0.55	0.49	113.80
	신한카드	1.11	0.61	274.52	1.06	0.61	237.71
	신한금융투자	0.08	0.08	1,003.32	0.08	0.08	497.23
	신한생명보험	0.09	0.08	414.00	0.09	0.07	274.48
	신한캐피탈	0.97	1.04	159.15	1.33	1.60	129.35
	제주은행	0.49	0.47	102.22	1.09	0.80	40.62
	신한저축은행	3.88	3.40	71.63	3.86	2.98	62.46

주) 금융감독원에 제출하는 금융지주회사 업무보고서 기준임.

신용평가등급

구 분	회사명	일자	Moody's		S & P		Fitch	
			장기	단기	장기	단기	장기	단기
지주회사	신한금융지주회사	2018.05.14	A1	P-1				
자회사	신한은행	2017.12.08	Aa3	P-1				
		2016.08.08			A+			
		2015.05.26	Aa3					
		2011.12.06			A	A-1		
		2010.04.14	A1	P-1				
		2009.02.09	A2	P-1				
		2008.02.29					A	F1
		2007.05.04	A1	P-1				
		2006.08.10	A3	P-1				
		2006.04.01	Baa1	P-2	A-	A-2	A-	F2
	신한카드	2018.12.11	A2					
		2017.12.12	A2					
		2017.05.17						F1
		2014.11.19			A-	A2		
		2009.09.17					A-	F2
		2007.09.30			BBB+	A-2	BBB+	F2
	신한카드	2018.05.14	A3	P-2				
		2018.05.13			A-	A-2		

2018
Shinhan Financial Group Report

리스크 관리

119 개요
125 재무제표와 감독 목적 익스포져의 연계
126 신용리스크
151 운영리스크
151 시장리스크
153 유동화익스포져
160 유동성리스크
165 주식 은행계정 포지션
168 금리리스크



개요

• 정성적 공시

가. 리스크 특성과 리스크한도와의 상호작용 적정성

그룹의 경영전반에 걸쳐 발생할 수 있는 모든 리스크를 인식하고 관리하여 그룹이 안정적 기반 하에서 장기 성장을 지속할 수 있도록 그룹 및 자회사 등의 리스크를 그룹 차원에서 통합 관리하고 있습니다.

각 자회사의 영업의 특성 및 규모, 복잡성 등을 감안하여 잠재적 손실을 야기할 수 있는 신용·시장·운영·금리·유동성·보험·신용편중·외환결제·평판·전략리스크 등 영업활동에 직면한 모든 중요 리스크를 인식하고 있으며, 계량화가 가능한 신용·시장·운영·금리·유동성·보험·신용편중·외환결제리스크 등은 리스크 특성을 고려하여 마련된 방법론에 의해 측정하고, 비계량리스크에 대해서는 완충자본을 설정하여 관리하고 있습니다.

이러한 계량리스크 및 비계량리스크 관련 소요자기자본이 그룹에서 보유하고 있는 자기자본 이내로 적정성을 확보할 수 있도록 가용자본에서 완충자본을 차감한 범위 내에서 위험성향(Risk Appetite)을 고려하여 그룹 리스크한도를 설정하고 효율적 관리를 위해 자회사 및 리스크유형별로 리스크한도를 배분하여 관리하고 있습니다.

2018년도에는 위험성향(Risk Appetite) 79.4% 수준의 리스크 한도를 설정하여 관리함으로써 내부자본적정성을 유지하였습니다.

또한 통합위기상황분석을 통하여 위기상황 도래 시에도 충분한 자본을 보유하고 있는지에 대한 점검을 실시하고 있습니다.

나. 리스크관리 지배구조

신한금융그룹은 지주회사와 자회사 간의 Semi-Matrix 형태의 리스크관리 지배구조를 구축하여 각 자회사의 리스크관리 뿐만 아니라, 그룹차원의 통합적인 관리와 효율적인 조정 역할을 수행하고 있습니다.

그룹의 리스크관리에 대한 기본정책 및 전략은 지주회사 이사회 내의 위험관리위원회(이하 그룹위험관리위원회)에서 수립됩니다.

그룹위험관리책임자(GCRO)는 그룹위험관리위원회를 보좌하고 각 자회사의 위험관리책임자(CRO)를 구성원으로 하는 그룹리스크협의회를 통하여 그룹 및 각 자회사의 리스크정책 및 전략을 협의합니다.

각 자회사는 회사별 리스크 관련 위원회 및 리스크관리 전담조직을 통하여 그룹의 리스크 정책 및 전략을 이행하고, 자회사의 세부 리스크정책 및 전략을 수립하여 시행합니다. 지주회사의 리스크관리팀은 그룹위험관리책임자(GCRO)를 보좌하여 일상적인 리스크관리 및 감독업무를 수행합니다.

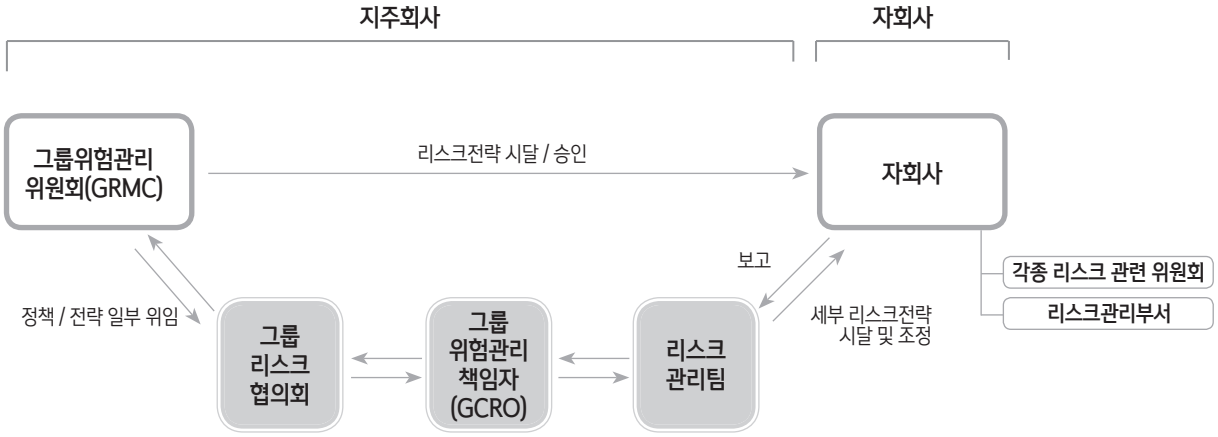

(1) 그룹위험관리위원회(Group Risk Management Committee)

그룹위험관리위원회는 2인 이상 5인 이내의 이사로 구성되며, 총 위원의 과반수를 사외이사로 구성하고 1인 이상은 금융회사 또는 상법상 회사의 금융, 회계 또는 재무분야에서 종사한 경험이 있는 자로 구성하고 있습니다. 위원회의 결의사항은 다음과 같으며, 심의, 결의사항은 이사회에 보고합니다.

· 경영전략에 부합하는 리스크관리 기본방침 수립
· 그룹 및 자회사별 부담 가능한 리스크 수준 결정
· 적정투자한도 또는 손실허용한도 승인
· 그룹리스크관리규정과 그룹리스크협의회규정의 제정 및 개정
· 리스크관리조직 구조 및 업무분장에 관한 사항
· 리스크관리시스템의 운영에 관한 사항
· 각종 한도의 설정 및 한도초과의 승인에 관한 사항
· 금융감독원의 비소매 및 소매 신용평가시스템에 대한 그룹 내부등급법 승인 관련 의사결정 사항
· 리스크 공시정책에 관한 사항
· 위기상황분석 결과 및 이와 관련된 자본관리 계획, 자금조달 계획
· 이사회가 필요하다고 인정하는 사항
· 금융위원회 등 외규에서 요구하는 사항 및 타 규정, 지침 등에서 정한 사항
· 위원장이 필요하다고 인정하는 사항

(2) 그룹리스크협의회(Group Risk Management Council)

그룹리스크협의회는 그룹의 리스크 정책 및 전략을 일관되게 유지하기 위하여 그룹의 제반 리스크 관련 세부사항을 협의하고 그룹위험관리위원회에서 정한 정책을 수행하기 위하여 필요한 사항을 의결합니다. 구성원은 그룹위험관리책임자, 주요 자회사의 위험관리책임자로 구성되며, 그룹위험관리책임자가 위원장이 됩니다.

(3) 내부통제

내부자본 적정성 관련 주요 기능이 상호 견제와 균형의 원리에 따라 작동하도록 통제구조를 구축하였으며, 이에 감사팀은 내부자본적정성 관리절차 및 운영실태의 적정성을 독립적인 제3자의 관점에서 매년 주기적으로 점검하고 있습니다.

다. 리스크관리 문화

신한금융그룹은 그룹리스크관리규정을 통해 그룹의 리스크 철학을 "지속 가능한 성장을 위해 모든 조직 구성원들이 리스크에 대한 오너십을 갖고 제반 비즈니스를 수행함에 있어 리스크와 수익의 균형을 추구한다"로 설정하였습니다. 이를 구현하기 위한 리스크관리 원칙을 다음과 같이 설정하고 그룹 전체에 걸쳐 리스크 관련 지배구조·조직구성·운영방향 설정, 리스크관리 기능의 초점 및 변화방향 설정, 성과관리 기준 설정 등을 위한 기준으로 활용하고 있습니다.

· 모든 영업활동은 사전 설정된 위험성향 내에서 리스크와 수익의 균형을 고려하여 수행해야 한다.
· 회사는 리스크관리 모범규준을 제시하고 이의 준수 여부를 감독하며, 그룹차원의 모니터링에 대한 책임과 권한을 보유한다.
· 경영진의 관여를 제고하는 리스크 관련 의사결정 체계를 운영한다.
· 영업부문과 독립적인 리스크 관리 조직을 구성하고 운영한다.
· 비즈니스 의사결정시 리스크를 명확히 고려하게 하는 성과관리체계를 운영한다.
· 선제적이고 실용적인 리스크 관리 기능을 지향한다.
· 평상시에도 상황 악화 가능성에 대비하는 신중한 시각을 공유한다.

또한 그룹 및 각 자회사의 리스크관리규정을 제정하여 리스크관리 조직 및 역할, 리스크관리기본방침, 리스크 한도관리 등에 대해 구체적인 사항을 규정하고 있습니다.

라. 리스크관리 시스템의 범위 및 주요특징

그룹의 통합적인 리스크관리를 위하여 그룹 비소매 신용평가시스템, 그룹 신용리스크 측정 시스템 및 그룹 유동성리스크관리 시스템을 구축 운영하고 있습니다.

비소매 신용평가시스템은 그룹 Basel III 내부등급법 적용 준비와 그룹 차원의 일관된 리스크관리를 위하여 2015년에 구축하여 자회사에서 활용 중에 있습니다. 그룹 차원의 동일 법인에 대하여 동일한 신용등급을 일관되게 적용할 수 있도록 구축되어 있으며, 2016년 12월에 일반기업 익스포져에 대하여 Basel III 내부등급법 승인을 득하였습니다.

그룹 신용리스크 측정 시스템은 그룹 총 자기자본비율 산출과 그룹 및 자회사별 신용위험자본 관리의 활용을 위해 2011년에 구축하여 운영하고 있습니다.

그룹 유동성리스크관리 시스템은 2017년 5월에 구축하여 그룹 및 그룹사의 유동성포지션 및 월별 LCR 모니터링 등에 활용하고 있습니다. 이를 통해 그룹 전체의 총 현금 유출 대비 고유동성자산의 규모를 파악하고 있으며, 자회사는 유동성 변동요인을 조기에 예측하고 체계적인 관리를 통하여 적정 수준의 유동성을 확보함으로써 자금 부족으로 인한 위험을 최소화하는 데 기여하고 있습니다.

이외에도 그룹 차원의 부도정보를 통합하고 관리하기 위한 그룹 부도정보 시스템과 자회사 모니터링을 위한 리스크 리포팅 시스템을 구축하여 운영하고 있습니다.

마. 리스크 보고체계 및 리스크 익스포져의 주요 내용

(1) 리스크 보고체계

그룹위험관리위원회는 위원회가 결정한 부담가능한 리스크수준 대비 운용현황, 자회사 예상손실 대비 대손비용 현황, 그룹의 리스크관리 주요지표 및 관리체계 현황, 그룹의 거액 익스포져 관리 현황 등 주요 리스크 현황을 보고받고 있습니다. 또한 그룹리스크협의회에 위임한 국가별, 중점관리영역 익스포져 한도 설정 및 관리현황을 보고받아 적정성을 검토하고 있으며, 그룹위험관리위원회 보고사항은 아래와 같습니다.

- 위원회가 결정한 부담가능한 리스크수준 대비 운용현황
- 자회사 위험관리위원회의 결의사항
- 리스크와 관련된 중요한 사항에 대한 현황 및 모니터링 결과
- 내부등급법 승인 대상 신용평가시스템에 대한 검증 결과
- 그룹리스크협의회가 그룹경영회의에 제출한 리스크 검토 의견
- 내부자본적정성 평가 보고서
- 금융위원회 등 외규에서 요구하는 사항 및 타 규정, 지침 등에서 정한 사항
- 위원장이 필요하다고 인정하는 사항

그룹위험관리위원회의 심의 및 결의사항은 이사회에 보고하고 있습니다.

[그룹위험관리위원회 활동 내역]

개최일시	구분	안 건
2018.2.20	보고	1. 2018년도 그룹 국가별 위험분석 및 익스포저 한도 설정 보고
		2. 2018년도 중점관리영역 그룹 익스포저 한도 설정 보고
		3. 2017년 4분기 정기 보고 사항
		4. 생산적 금융 관련 규제 개편에 따른 그룹 영향 및 대응방안
		5. 바젤III 규제개혁 완료에 따른 주요 내용 및 그룹 영향도 분석

개최일시	구분	안 건
2018.3.22	심의	1. 위험관리위원회 위원장 선임에 관한 사항
2018.3.22	결의	1. 위험관리위원회 위원장 선임에 관한 사항
2018.5.17	심의	1. 상각형 조건부자본증권(신종) 발행에 관한 사항
	결의	1. 그룹 트레이딩 정책지침 개정에 관한 사항
		2. 자본적정성 및 리스크 공시 변경에 관한 사항
	보고	1. 2018년 1분기 정기 보고 사항
		2. 그룹 신용리스크 내부등급법 변경 승인 결과
		3. 그룹 통합 위기상황분석 결과 보고
		4. 환경사회 리스크관리 체계 구축 결과 보고
2018.8.17	심의	1. 상각형 조건부자본증권(신종) 발행에 관한 사항
	결의	1. 2018년 지주회사 유동성 리스크한도 설정에 관한 사항
	보고	1. 그룹 통합위기상황분석 정기 적합성 검증 결과 보고
		2. 2018년 2분기 정기 보고 사항
2018.9.5	심의	1. 오렌지라이프(舊아이엔지생명보험) 주식회사 지분 인수에 관한 사항
		2. 자사주 취득에 관한 사항
2018.10.30	심의	1. 아시아신탁 주식회사 지분 인수에 관한 사항
2018.12.11	심의	1. 위험관리위원회규정 개정에 관한 사항
	결의	1. 그룹리스크관리규정 및 그룹리스크협의회규정 개정에 관한 사항
		2. 2019년도 최소자기자본비율 설정에 관한 사항
		3. 2019년도 리스크한도 설정에 관한 사항
		4. 그룹 통합위기상황분석 결과 및 이에 따른 자본관리계획 및 비상조달계획
		5. 그룹 신용리스크 내부등급법 변경 승인 신청에 관한 사항
	보고	1. 2018년 3분기 정기 보고 사항
		2. 그룹 내부자본적정성 평가 보고
		3. 그룹 신용위험가중자산 산출시스템 정기 적합성 검증 결과 보고
		4. 그룹 내부등급법 신용평가모형 정기 적합성 검증 및 RC 사후검증 결과보고
		5. 그룹 부도관리시스템 정기 적합성검증 결과보고
		6. 그룹 TE/RWA 시스템 업그레이드 프로젝트 완료 보고
2018.12.21	심의	1. 투자자문 자회사 설립에 관한 사항

또한 경영진은 주간/ 월간/ 분기 단위 리스크 모니터링 결과와 각종 리스크 현안을 보고 받아 그룹의 리스크 특성 및 그룹에 미치는 영향에 관하여 이해하고 이를 바탕으로 리스크와 관련한 경영의사결정에 활용하고 있습니다.

(2) 리스크 익스포져의 주요 내용

신신한금융그룹이 관리해야 할 주요 리스크는 신용, 운영, 시장, 유동성, 금리리스크 등이 있습니다.

신용리스크는 차주 또는 거래상대방의 부도, 계약불이행으로 인하여 발생하는 잠재적인 경제적 손실 위험을 의미하며, 신한금융그룹이 부담하는 가장 큰 리스크 입니다. 신용리스크(VaR) 한도를 설정하여 관리하고 있으며, 경기 변동에 민감하거나 편중도가 급증하는 영역인 중점관리영역과 국가, 계열 및 개별 기업에 대한 익스포져 한도를 설정하여 관리하고 있습니다.

운영리스크는 경영 및 영업활동 전반에서 발생할 수 있는 부적절하거나 잘못된 업무프로세스, 인력, 시스템 또는 외부사건으로 인한 손실가능성을 의미합니다. 그룹 차원에서 운영VaR 한도를 설정하고, 자회사별로 운영리스크 한도를 부여하여 관리하고 있습니다. 또한 그룹 차원의 운영리스크 관리 문화 확산과 운영리스크 관리체계 개선을 위하여 자회사별 Top-3 운영리스크를 점검하고 실질적인 경감계획을 도출하여 관리하고 있습니다.

시장리스크는 금리, 주가, 환율 및 상품가격 등 시장요인의 변동에 따른 손실 위험을 의미하며, 시장리스크로 인한 최대 손실가능액을 일정 수준 이내로 유지하도록 관리하고 있습니다. 이를 위하여 VaR한도, 투자한도, 포지션한도, 민감도한도, 손실한도 등을 설정하여 운영하고 있습니다.

유동성리스크는 자산, 부채간 자금 기일의 불일치 또는 급격한 자금유출 등으로 인한 자금부족으로 예상하지 못한 손실이 발생하거나 지급불능 상태가 되는 리스크를 의미합니다. 자금의 조달 및 운용과 관련한 유동성 변동요인을 조기에 예측하고, 체계적인 관리를 통하여 적정 수준의 유동성을 확보함으로써, 자금 부족으로 인한 위험을 최소화하고 있습니다.

금리리스크는 금리가 재무상태에 불리하게 변동할 때 발생하는 순자산가치의 하락 또는 순이자수입의 감소 리스크를 의미하며, 내부방법 또는 BIS 표준 Framework을 이용한 방법에 의해 금리VaR 및 금리EaR을 측정하고 있으며, 금리VaR를 기준으로 금리리스크 한도를 설정하여 모니터링하고 있습니다.

바. 스트레스 테스트 관련 질적 정보

그룹은 스트레스 테스트를 통해 자본의 적정성을 점검하고 발생 가능한 사건에 대한 취약영역을 발굴하고 이에 대한 대응계획을 수립하는 프로세스를 갖추고 있습니다. 위기 시에도 은행의 따뜻한 금융 실행역량을 훼손하지 않도록 사전적 위기 대응력 및 사후적 복원력 관점에서 분석을 수행함으로써 위기 대응 역량을 제고하고 있습니다.

(1) 스트레스 테스트 시나리오 설정

스트레스 테스트 시나리오는 그룹 보유 포트폴리오에 미치는 리스크 요소(예 : 금리, 주가, 환율, GDP성장률, 주택가격 등)에 대해 거시경제적인 전망과 외부 환경변화를 반영하여 설정하고 있습니다. 또한, 과거에 발생한 극단적인 상황인 글로벌 금융위기 상황과 IMF 구제금융 당시의 역사적 변동성을 반영한 시나리오도 고려하고 있습니다. 민감도 분석, 시나리오 분석 등 여러가지 시나리오 기법 중 시나리오 분석을 원칙으로 하고, 자회사의 규모와 영업활동의 복잡성 및 변동성 등을 고려하고 있으며, 환율의 경우 원/달러환율의 변동 뿐 아니라 해외 출자금에 대한 영향도 분석을 고려할 수 있도록 현지 통화 가치 하락 효과도 반영하고 있습니다. 스트레스 테스트 시나리오는 경영진의 의견을 반영하는 절차를 거치고 있습니다.

(2) 스트레스 테스트 분석 방법

리스크 유형별 스트레스 테스트 매뉴얼에 따라 신용, 시장, 금리 등에 대해 스트레스 테스트를 실시하고 있습니다. 시나리오별 규제자본 및 내부자본에 미치는 영향 뿐 아니라, 대손충당금 증가에 따른 당기손익, 자본(FVOCI 평가손익 등)에 미치는 효과를 고려하고 있습니다

(3) 스트레스 테스트 결과의 활용

스트레스 테스트 결과를 통해 규제자본과 내부자본 관점에서의 자본적정성을 판단하고 있습니다. 규제자본 관점에서는 스트레스 테스트 시나리오별 BIS자기자본비율이 규제기준과 내부관리 기준을 충족하는지 여부를 판단하여 기준을 하회할 것으로 예상될 경우 취약영역에 대한 대응방안을 수립하고, 필요 시 자본확충 방안을 마련하게 됩니다. 내부자본 관점에서도 스트레스 테스트 시나리오별 통합리스크량을 가용자본이 충분히 흡수할 수 있는 여력이 있는지 판단하여 관리방안을 수립하는 절차를 거치고 있습니다.

사. 리스크 헤지, 완화, 관리를 위한 전략과 절차

그룹 차원에서 연초 설정하는 그룹 위험성향을 바탕으로 자회사별 리스크총한도를 부여하고, 자회사는 리스크총한도 이내에서 유형별 리스크한도를 설정하여 관리하고 있습니다. 가장 큰 비중을 차지하는 신용리스크를 적정 수준으로 관리하기 위하여 자회사별로 담보 관리 정책과 보증차주에 대한 신용평가를 실시하는 등 다양한 리스크헤지 및 리스크 경감 정책을 운용하고 있습니다.

또한 자회사별로 정기적으로 여신감리를 수행하여 부실징후기업 등에 대해 선제적인 리스크관리를 할 수 있는 프로세스를 수립하고 있습니다.

• 정량적 공시

(1) 주요 건전성 지표(연결기준)

(단위: 억원)

구 분		2018년 12월말	2018년 9월말	2018년 6월말	2018년 3월말	2017년 12월말
가용자본(억원)						
1	보통주자본(CET1)	286,963	289,901	283,901	274,813	267,565
1a	예상손실충당금 모델 완전 적용 보통주자본	286,963	289,901	283,901	274,813	
2	기본자본(Tier1)	306,779	308,446	292,883	282,280	276,729
2a	예상손실충당금 모델 완전 적용 기본자본	306,779	308,446	292,883	282,280	
3	총자본	339,931	341,139	323,699	312,380	307,135
3a	예상손실충당금 모델 완전 적용 총자본	339,931	341,139	323,699	312,380	
위험가중자산(억원)						
4	위험가중자산(RWA)	2,286,781	2,236,850	2,177,508	2,101,773	2,077,686
리스크기반 자본비율						
5	보통주자본비율(%)	12.55	12.96	13.04	13.08	12.88
5a	예상손실충당금 모델 완전 적용 보통주자본비율(%)	12.55	12.96	13.04	13.08	
6	기본자본비율(%)	13.42	13.79	13.45	13.43	13.32
6a	예상손실충당금 모델 완전 적용 기본자본비율(%)	13.42	13.79	13.45	13.43	
7	총자본비율(%)	14.87	15.25	14.87	14.86	14.78
7a	예상손실충당금 모델 완전 적용 총자본비율(%)	14.87	15.25	14.87	14.86	
추가 보통주자본 부과 비율						
8	자본보전완충자본 부과 비율(%)	1.88	1.88	1.88	1.88	1.25
9	경기대응완충자본 부과 비율(%)	0.01	0.00	0.01	0.01	0.00
10	시스템적 중요 은행 부과 비율(%)	0.75	0.75	0.75	0.75	0.50
11	총 보통주자본 부과 비율(%, 8+9+10)	2.64	2.63	2.64	2.64	1.75
12	최저 보통주자본비율 초과 비율(%)[2]	8.05	8.46	8.54	8.58	8.38
바젤Ⅲ 단순기본자본비율						
13	바젤Ⅲ 단순기본자본비율 총 익스포져 금액(억원)	5,129,209	5,080,981	5,042,419	4,840,144	4,641,003
14	바젤Ⅲ 단순기본자본비율(%, 2/13)	5.98	6.07	5.81	5.83	5.96
14a	예상손실충당금 모델 완전 적용 바젤Ⅲ 단순기본자본비율(%, 2a/13)	5.98	6.07	5.81	5.83	
유동성커버리지비율(신한은행 기준)						
15	총 고유동성자산(억원)[3]	513,262	485,832	485,777	476,577	468,139
16	총 순유출금액(억원)[3]	520,434	490,013	492,418	463,219	494,933
17	유동성커버리지비율(%, 15/16)	98.74	99.23	98.66	102.91	94.66
순안정자금조달비율(신한은행 기준)						
18	총 안정자금가용금액(억원)	2,170,955	2,083,378	2,051,922	2,017,053	
19	총 안정자금조달필요금액(억원)	1,928,511	1,873,450	1,845,737	1,769,186	
20	순안정자금조달비율(%, 18/19)	112.57	111.21	111.17	114.01	

주1) 1a, 2a, 3a, 5a, 6a, 7a, 14a는 예상손실충당금 모델 제도의 국내 도입 일정에 따라 적용
2) 최저 보통주자본비율 초과 비율은 5(보통주자본비율)에서 최저규제비율(4.5%)를 차감한 금액
3) 분기중 일별 금액의 단순평균 금액을 기재

재무제표와 감독목적의 익스포져의 연계

가. 회계 목적과 감독 목적 연결범위의 차이

금융지주회사감독규정시행세칙 <별표1-2>에 의거하여 감독목적의 연결 범위는 회계목적의 연결에서 「보험업법」에 의한 보험회사인 신한생명보험의 자산·부채를 제외합니다.

(단위: 억원)

구분	회계목적 장부가치	감독목적 장부가치	신용리스크 산출대상	거래상대방 신용리스크 산출대상	유동화 산출대상	시장리스크 산출대상	자본차감 대상
자산							
현금 및 중앙은행예치금	173,486	167,438	167,438	-	-	-	-
단기매매금융자산	414,549	378,685	70,252	-	-	308,434	-
당기손익인식지정금융자산	-	-	-	-	-	-	-
매도가능금융자산	383,142	338,869	338,869	-	-	-	-
만기보유금융자산	284,781	170,302	170,302	-	-	-	-
대출채권 및 수취채권	2,996,095	2,938,653	2,884,111	54,236	307	-	-
지분법적용투자지분	6,713	26,460	23,987	-	-	-	2,473
위험회피회계적용 파생상품자산	663	497	-	497	-	-	-
기타금융자산	168,371	164,653	164,653	-	-	-	-
비금융자산	168,129	119,089	61,346	17,455	-	-	40,289
매각예정 비유동자산(처분자산집단)	76	76	76	-	-	-	-
자산총계	**4,596,005**	**4,304,722**	**3,881,032**	**72,188**	**307**	**308,434**	**42,762**
부채							
단기매매금융부채	14,203	14,203	-	-	-	14,203	-
당기손익인식지정금융부채	85,358	85,358	-	-	-	85,358	-
상각후원가측정금융부채	3,785,916	3,786,509	-	26,080	-	-	-
위험회피회계파생상품부채	5,932	5,526	-	5,526	-	-	-
비금융부채	338,082	46,612	-	-	-	-	-
매각예정 처분자산집단에 포함된 부채	-	-	-	-	-	-	-
부채총계	**4,229,491**	**3,938,208**	**-**	**31,606**	**-**	**99,561**	**-**

나. 감독 목적 장부가치와 익스포져의 차이

감독목적으로 산출된 익스포져는 감독목적의 장부가치와 아래의 사유로 인하여 차이가 발생합니다.

내부등급법 적용대상인 기업 및 가계 익스포저 등은 난내 잔액에 미수이자를 가산하여 익스포져로 인식하며, 표준방법 적용 익스포져는 난내 잔액에 미수이자를 가산한 후 감가상각충당금과 고정이하충당금을 제외하여 익스포져로 인식합니다.

또한 난외 항목에 대해서는 미사용한도에 은행업감독업무시행세칙 <별표3>에서 정하고 있는 신용환산율(Credit Conversion Factor)을 적용하여 감독목적 익스포져로 인식하고 있으며, 파생상품의 경우에는 은행업감독업무시행세칙 <별표3>에서 정한 Current Exposure 방식[Max(장부금액(평가손익),0) + (원화환산명목금액 X 파생상품CCF)]을 적용하고 있습니다.

(단위: 억원)

구분		총계	신용리스크 산출대상	거래상대방 신용 리스크 산출대상	유동화 산출대상	시장리스크 산출대상
1	감독목적으로 산출된 자산의 장부가치	4,261,960	3,881,032	72,188	307	308,434
2	감독목적으로 산출된 부채의 장부가치	131,167	-	31,606	-	99,561
3	감독목적으로 산출된 순 총액(net amount)	4,393,128	3,881,032	103,794	307	407,995
4	부외항목 금액	1,817,693	1,797,822	10,482	9,389	-
5	산출방식에 따른 차이	1,094	1,094	-	-	-
6	기타	-749,356	-684,875	-64,481	0	-
7	감독목적으로 산출된 익스포져	5,462,559	4,995,074	49,795	9,696	407,995

다. 회계 목적과 감독 목적 익스포져의 차이

회계목적과 감독목적의 익스포져의 차이는 위 항목에서 기술한 바와 같이 보험회사로서 신한생명의 자산·부채를 제외한 난외항목에 대한 미사용한도에 일정 신용환산율을 적용하여 감독목적 익스포져로 인식하는 차이에서 발생합니다.

라. 공정가치 조정

- 당사는 위 항목에 대하여 작성방식을 마련 중이며, 향후 작성방식이 명확해지면 공시할 예정임.

신용리스크

가. 개념

신용리스크는 차주 또는 거래상대방의 부도, 계약불이행으로 인하여 발생하는 잠재적인 경제적 손실 위험을 의미합니다.

신용리스크는 예상손실(expected loss)과 예상하지 못한 손실(unexpected loss, Risk)을 구분하여 측정·관리합니다. 예상손실은 평균적으로 발생할 것으로 예상되는 손실로서 대손충당금 적립 근거가 되며, 예상하지 못한 손실(Risk)은 과거 1997년도 외환위기 때와 같이 여신관련 손실이 적립한 대손충당금을 초과하여 발생할 경우를 대비하기 위하여 자기자본으로 보유하여야 하는 최대손실가능액을 의미합니다.

나. 일반 공시 사항 및 익스포져 승인시점

(1) 일반 공시 사항

신용리스크는 신한금융그룹이 부담하는 가장 큰 리스크입니다. 그룹의 영업모델은 대출채권, 유가증권, 현금 및 예치금 등 난내계정은 물론 보증, 대출약정, 파생상품 거래 등 난외계정을 포함하며, 자산 규모와 포트폴리오 수준 등에 따라 신용리스크가 상이하게 나타나는 양상을 보이고 있습니다. 신한은행이 그룹 신용리스크의 대부분을 차지하고 있고, 신한카드가 그 다음으로 높은 비중을 차지하고 있습니다.

신한금융그룹은 효율적인 신용리스크 관리와 건전성 제고를 위하여 그룹 신용리스크 관리규칙, 그룹 내부자본적정성 평가 및 관리규칙 등 규정에 의거, 다음과 같이 매년 자회사별로 신용리스크(VaR) 한도와 중요한 업종 및 상품에 대하여 신용익스포져 한도를 설정하고, 한도 대비 소진율 현황을 모니터링하여 경영진과 그룹위험관리위원회 등에 보고하고 있습니다.

1) 신용리스크(VaR) 한도 관리

신용리스크(VaR) 한도 관리는 예상손실(expected loss)과 예상하지 못한 손실(unexpected loss, Risk)로 구분하여 바젤Ⅲ 기준의 리스크측정 방법론에 기반한 신용등급별/리스크Pool별 부도율(PD)과 부도시 손실률(LGD) 및 부도시 익스포져(EaD)를 이용하여 산출하고 있습니다.

그룹의 신용리스크(VaR) 한도는 다음과 같이 계층적으로 설정하여 관리하고 있습니다. 그룹위험관리위원회는 그룹의 가용자본과 위험성향을 고려하여 그룹 전체의 리스크총한도를 설정하고, 자회사의 경영계획과 위험계획 수준을 고려하여 자회사에 대한 리스크총한도를 설정합니다. 자회사는 그룹위험관리위원회에서 설정한 자회사별 리스크총한도 범위 내에서 신용리스크(VaR) 한도를 설정하고, 주요 영업부문 단위로 할당하여 관리하고 있습니다.

각 자회사는 자회사의 신용리스크 한도와 주요 영업부문 단위로 할당된 신용리스크(VaR) 한도를 준수하여야 하며, 한도에 근접하거나 한도초과가 예상되는 경우에는 위험자산 감축 등의 한도관리 방안을 실행하거나 필요 시에는 제한적으로 한도 조정을 신청할 수 있습니다.

2) 신용 익스포져 한도 관리

그룹 차원에서 신용익스포져 한도관리와 자회사별 특정부문에 대한 익스포져 편중을 방지하기 위하여 경기 변동에 민감하거나 편중도가 급증하는 영역 등 중점관리영역을 정의하고, 이에 대하여 자회사별로 주요 업종 및 상품 단위로 신용 익스포져 한도를 설정하여 관리하고 있습니다.

자회사 단위로도 자체적으로 산업별/계열별 등 부문별 익스포져 한도를 설정하여 관리함으로써 특정 영역에 과도하게 익스포져가 집중되지 않도록 통제하고 있습니다.

3) 여신심사 및 여신감리

그룹 및 자회사 단위로 신용리스크 관리를 위한 여신심사, 여신감리 조직체계 및 프로세스를 운영하고 있습니다.

신한금융그룹은 그룹 차원의 여신감리 기능 제고를 위하여 2017년 9월 여신감리팀을 신설하여 그룹사별 여신감리에 대한 기획 및 론리뷰를 실시하고 있습니다.

신한은행의 신용리스크 관리에 대한 기본 정책은 리스크정책위원회에서 결정됩니다. 리스크정책위원회는 CRO(Chief Risk Officer)를 위원장으로, CCO(Chief Credit Officer)와 사업그룹 담당 그룹장 및 리스크총괄부장으로 구성되어, 은행 전반의 신용위험관리 방안 및 여신정책 방향에 대한 의사 결정을 하고 있습니다. 리스크정책위원회와 별도로 여신심의위원회를 설치하여 거액여신 및 한도승인 등의 여신심사를 영업부문과 분리하여 수행하고 있습니다.

신한은행 여신심사조직은 본부승인여신에 대한 신용평가 및 여신심사를 통해 리스크점검 및 여신 의사결정을 수행하는 지원조직으로, 기업여신심사부, 개인여신심사부, IB심사부, 여신지원본부 등 네 부서로 영업부문과 분리되어 구성되어 있습니다.

한편, 신한은행은 자산의 건전성을 유지하고자 여신감리프로세스를 운영하고 있습니다. 기업여신 거래처 중 부실예상기업을 자동 검색하여 영업점 여신담당 직원과 심사역으로 하여금 Loan Review를 실시하도록 하고 있으며, 사업그룹과 독립된 여신감리부서에서는 Loan Review 결과의 적정성을 판단하고 필요에 따라 해당 기업의 신용등급 조정을 요청합니다. 이러한 절차에 따라 부실예상기업을 조기경보기업, 관찰기업 및 정상기업으로 분류한 뒤 위험단계별 관리지침에 따라 차별 관리함으로써 여신의 부실화를 조기에 차단하고 있습니다.

신한카드의 신용리스크에 관한 기본 정책은 리스크관리협의회에서 결정됩니다. 리스크관리협의회는 위험관리책임자(CRO)를 의장으로 하여, 각 사업부문 및 지원부문의 부문장, 관련부서 본부장으로 구성됩니다. 리스크관리협의회와는 별도로 일정금액 이상의 법인여신 및 기타 중요여신의 심사를 담당하는 여신심사위원회를 설치하여 여신정책 결정과 여신심사를 분리하고 있습니다.

신한카드의 신용평점시스템은 ASS(Application Scoring System)와 BSS(Behavior Scoring System)로 나뉘어 있습니다. 카드발급 자격기준을 충족한 신청 건에 대하여 회사 내부정보, CB사 등 외부정보, 신청서 상의 신상정보를 활용하여 AS 신용등급을 산출한 후 기준등급 이상일 경우에만 카드 발급이 가능합니다. 매월 재산출되는 BS 신용등급을 통하여 예측되는 카드회원의 연체 확률을 통하여 카드회원 및 포트폴리오 위험을 모니터링하고 있습니다.

신한은행과 신한카드 외 자회사 또한 신용리스크관리를 위한 조직체계 및 여신심사, 여신감리 프로세스를 영업부문과 분리하여 운영하고 있습니다.

(2) 익스포져 승인 시점

그룹 차원의 일관된 신용리스크 관리를 위하여 2015년 5월부터 그룹 단일 비소매 신용평가시스템을 구축하여 비소매 자산에 대해서는 동일

차주에 동일한 신용등급을 부여하고 있으며 소매 자산에 대해서는 자회사별로 포트폴리오의 특성을 반영한 신용평가시스템을 운영하고 있습니다.

2016년 12월 신한은행 및 신한카드 기업 익스포저, 소매 익스포저, 소매SOHO 익스포저에 대해서 그룹 차원의 내부등급법 승인을 완료하여 그룹의 자기자본비율을 제고하였습니다.

다. 연체·손상·채권재조정 익스포져의 정의와 손상 여부 판단 방법

(1) 연체 익스포져

이자 또는 원금(분할상환금 포함)의 상환 약정기일에 상환되지 아니한 경우를 말하며 다음 어느 하나에 해당하는 경우를 포함합니다.

① 이자 또는 분할상환금의 상환지체 이외의 사유로 인해 기한의 이익을 상실한 대출채권

② 한도금액을 초과한 한도거래 대출채권

③ 지급보증대지급금

자회사별로 금융감독원의 업권별 규정에서 정한 연체분류기준을 적용하고 있습니다.

(2) 손상 익스포져

최초 인식 후 하나 이상의 사건이 발생한 결과 손상되었다는 객관적인 증거가 있으며, 그 손상사건이 신뢰성 있게 추정할 수 있는 금융자산의 추정미래현금흐름에 영향을 미친 경우 손상을 인식하고 있습니다.

손상개념은 차주의 90일 이상 채무불이행 등의 경우에 부도로 정의하는 바젤 기준 보다는 더 포괄적인 개념으로 볼 수 있으며 손상사건은 차주의 '유의적인 재무적 어려움'등을 포함하고 있습니다.

다만, 수신담보대출의 경우 기한이익을 상실한 경우에도 연체이율을 적용하지 않기 때문에 연체에 의한 인식 대상에서는 제외합니다.

(3) 채권재조정 익스포져

채권재조정여신이라 함은 기업여신으로 채무자의 채무변제능력이 크게 저하된 경우에 채권자와 채무자의 합의 또는 법원의 결정 등에 따라 채무자의 채무부담 완화를 위해 다음과 같은 방법으로 채권을 재조정하는 절차를 진행중인 여신을 의미합니다. 다만, 채권의 가치감소가 경미한 경우는 채권재조정여신으로 보지 않습니다.

① 채권의 원금 또는 이자를 감면하거나 이자율에 관한 조건을 변경하는 경우

② 유사한 신용위험을 가진 신규 채권과 비교하여 낮은 이자율로 만기를 연장하거나 신규여신을 취급하는 경우

③ 채무의 일부 또는 전부의 변제를 위해 채무자가 제3자 채권, 부동산 또는 기타 자산을 채권자에게 이전하거나 지분증권을 발행(출자전환)하는 경우

(4) 손상 여부 판단 방법

금융자산이 손상되었다는 객관적인 증거로 최소한 다음과 같은 항목을 포함해야 합니다.

① 손상 중 원리금 연체 기준으로 계좌기준 계속 연체일수 90일 이상인 경우

② 채무불이행으로 대손상각, 손실매각, 파산기록이 있거나 채권조정(기업회생 및 work out)이 종결되지 않은 경우

③ 신용관리 정보 중 원리금 연체, 지급보증대지급금, 대위변제 발생

④ 가계수표, 당좌수표, 약속어음 거래정지처분으로 최종부도 발생

⑤ 특수채권으로 편입

⑥ 차주가 "유의적인 재무적 어려움"에 처한 경우로서, 아래에 해당하는 경우

1) 금융감독규정상 자산건전성분류 기준이 "요주의"이하로서, 외부감사인의 감사의견이 부적정이거나 의견거절인 경우

2) 금융감독규정상 자산건전성분류 기준이 "요주의" 이하로서, 과거 1년간 연체가 1회 이상인 완전자본잠식의 경우

라. 충당금의 산출

그룹은 자회사별로 대출채권에 대하여 손상을 평가하여 대손충당금을 설정하고, 지급보증 및 미사용약정한도에 대해서는 충당부채를 설정합니다. 이러한 신용손실에 대한 충당금은 개별평가 대손충당금 추정을 위한 차주별 기대현금흐름의 추정과 집합평가대손충당금 및 지급보증, 미사용약정충당부채 추정을 위해 사용된 모형의 가정과 변수들에 의해 결정됩니다.

신한은행의 개별평가충당금과 집합평가충당금의 산출방법은 다음과 같습니다.

구분	기업가계분류	Stage분류	평가방법	평가방식
대출채권	기업	Stage1	집합평가	EAD × PD(12개월) × LGD
		Stage2	집합평가	EAD × PD(전체기간) × LGD
			개별평가주1)	미래개별현금흐름할인
		Stage3	집합평가	EAD × PD(전체기간) × LGD
			개별평가주2)	미래개별현금흐름할인
	가계	Stage1	집합평가	EAD × PD(12개월) × LGD
		Stage2	집합평가	EAD × PD(전체기간) × LGD
		Stage3	집합평가	EAD × PD(전체기간) × LGD
지급보증 및 미사용한도	기업 및 가계	Stage1	집합평가	미사용한도액 × CCF × PD(12개월) × LGD
		Stage2	집합평가	미사용한도액 × CCF × PD(전체기간) × LGD
		Stage3	집합평가	미사용한도액 × CCF × PD(전체기간) × LGD
채무증권 (당기손익-공정가치측정 유가증권 제외)		Stage1	집합평가	EAD × PD(12개월) × LGD
		Stage2	집합평가	EAD × PD(전체기간) × LGD
		Stage3	집합평가	EAD × PD(전체기간) × LGD

<용어의 정의>

Stage 1 : 최초 인식 후 신용위험이 유의적으로 증가하지 않은 경우

Stage 2 : 최초 인식 후 신용위험이 유의적으로 증가한 경우

Stage 3 : 신용이 손상된 경우

EAD : Exposure at Default (부도시 익스포져, 부도시 신용위험에 노출된 익스포져, 난외거래의 경우 잔액*CCF)

PD : Probability of Default (부도율, 차주의 부도가 발생할 확률)

PD(12개월) : 보고기간 말 이후 12개월 내 발생 가능한 금융상품의 채무불이행 사건으로 인해 부도가 발생할 확률

PD(전체기간) : 기대존속기간에 발생할 수 있는 모든 채무불이행 사건으로 인해 부도가 발생할 확률

LGD : Loss Given at Default (부도시 손실률, 익스포져 중 차주의 부도시 발생할 수 있는 손실액의 비율)

CCF : Credit Conversion Factor (신용환산율, 미사용한도 및 지급보증 등 난외잔액이 대출채권으로 전환(소진)될 확률)

주1) Stage2 개별평가 대상 선정 기준
- 차주 신용위험과 연관성이 큰 재무지표를 바탕으로 한 대상선정 기준에 해당 & 차주별 EAD > 30억원

2) Stage3 개별평가 대상 선정 기준
- 손상여신 & 차주별 EAD > 30억원
- PF여신 & 요주의 등급 & 계좌별 EAD > 30억원
- 완전자본잠식 & 요주의 등급 & 차주별 EAD > 30억원
- 감사의견 부적정 또는 의견거절 & 요주의 등급 & 차주별 EAD > 30억원

마. 신용익스포져 현황

(1) 지역별 현황

(단위: 억원)

구 분	대출	보증/약정	유가증권	장외파생상품	기타	합계
국내	2,710,159	1,055,974	583,697	37,346	330,092	4,717,269
국외	209,944	38,802	36,722	83	51,745	337,296
합계	**2,920,103**	**1,094,776**	**620,419**	**37,429**	**381,838**	**5,054,565**

주) 국내/국외 구분은 지점소재지 기준임.

(2) 산업별 또는 거래상대방 유형별 현황

(단위: 억원)

구 분	대출	보증/약정	유가증권	장외파생상품	기타	합계
제조업	446,209	220,024	20,516	3,487	1,102	691,337
서비스업	740,116	227,016	335,051	28,806	221,694	1,552,685
기타	142,093	38,252	264,852	5,135	157,972	608,304
가계대출	1,591,686	609,484	-	-	1,069	2,202,239
합계	**2,920,103**	**1,094,776**	**620,419**	**37,429**	**381,838**	**5,054,565**

(3) 만기별 현황

(단위: 억원)

구 분	대출	보증/약정	유가증권	장외파생상품	기타	합계
1년 이하	1,101,100	418,874	176,843	8,286	108,373	1,813,476
1년 초과 3년 이하	715,050	185,830	216,655	7,250	2,962	1,127,747
3년 초과 5년 이하	162,911	26,537	109,816	3,727	2,398	305,389
5년 초과	611,277	16,423	34,379	1,939	485	664,503
기타	329,765	447,113	82,725	16,227	267,619	1,143,450
합계	**2,920,103**	**1,094,776**	**620,419**	**37,429**	**381,838**	**5,054,565**

주) 만기는 잔존만기 기준으로서 작성기준일로부터 익스포져 만기일까지의 잔여기간임.

바. 신용리스크 익스포져 및 위험가중자산 현황

(단위: 억원)

구 분	2018년 말		2017년 말	
	익스포져	위험가중자산	익스포져	위험가중자산
20% 이하	2,706,746	201,676	2,545,432	180,675
50% 이하	807,510	301,489	740,228	273,993
100% 이하	1,234,292	1,000,448	1,124,710	908,059
150% 이하	193,874	239,850	174,265	215,650
150% 초과	102,446	266,792	97,259	248,628
합계	**5,044,869**	**2,010,254**	**4,681,894**	**1,827,004**

주) 유동화 익스포져는 제외

사. 부실·연체 대출 현황

- 자산별 신용건전성

(단위: 억원)

구 분		a	b	c	d
		장부가 총액		충당금/손상액	순액(a+b-c)
		부도 익스포져	정상 익스포져		
1	여신	16,891	3,075,014	26,582	3,065,323
2	채무증권	232	514,952	298	514,886
3	난외 익스포저	1,837	1,838,085	3,542	1,836,380
4	**합계**	**18,960**	**5,428,051**	**30,422**	**5,416,590**

- 부도 여신 및 채무증권 익스포져의 변동 사항

(단위: 억원)

구분		금액
1	전기 보고기간 말 기준 부도여신 및 채무증권	19,322
2	전 보고기간 이후 발생한 신규 부도여신 및 채무증권	7,771
3	"정상"상태로 회복	-780
4	상각 금액	4,328
5	기타 변동사항	-3,024
6	보고기간 말 기준 부도여신 및 채무증권 (1+2+3-4±5)	18,960

- 건전성 분류에 의한 대출 현황

(단위: 억원)

구 분	총여신	고정	회수의문	추정손실	고정이하여신 계	고정이하여신비율	연체율
신한은행	2,365,722	4,236	3,339	3,126	10,701	0.45%	0.25%
제주은행	47,723	157	42	35	234	0.49%	0.35%

- 산업별 부실 대출현황

(단위: 억원)

구 분	신한은행				제주은행			
	총여신	고정이하	충당금		총여신	고정이하	충당금	
			개별평가	집합평가			개별평가	집합평가
제조업	466,796	5,222	4,015	3,066	2,142	13	-	9
건설업	30,537	464	227	177	1,912	7	-	10
도소매업	197,923	519	117	1,017	6,432	10	-	22
숙박/음식업	63,382	142	-	279	5,263	18	-	22
부동산/임대업	241,261	263	47	634	4,944	12	-	18
서비스업/기타	297,927	1,098	1,442	1,302	6,890	114	38	25
합계	**1,297,826**	**7,707**	**5,848**	**6,475**	**27,583**	**174**	**38**	**106**

- 지역별 부실 대출현황

[신한은행]

(단위: 억원)

구 분	총여신	고정이하	충당금	
			개별평가	집합평가
국내	2,291,603	10,541	5,748	9,012
미국	12,045	-	50	34
싱가폴	10,401	-	15	58
필리핀	2,303	-	-	9
아랍에미레이트	5,554	-	-	10
영국	12,586	-	-	26
인도	11,536	160	35	65
홍콩	16,063	-	-	55
호주	2,936	-	-	7
미얀마	695	-	-	5
합계	**2,365,722**	**10,701**	**5,848**	**9,280**

[제주은행]

(단위: 억원)

구 분	총여신	고정이하	충당금	
			개별평가	집합평가
국내	47,723	234	38	222
국외	-	-	-	-
합계	**47,723**	**234**	**38**	**222**

- 자산건전성 분류 기준별 부실대출 현황

(단위: 억원)

구 분	연체기준	부도여부 등 신용정보 기준	FLC 기준	총합계[1]
신한은행	1,320	1,945	7,436	10,701
제주은행	125	26	83	234

주1) 고정이하 총합계

- 산업별 연체 대출현황

(단위: 억원)

구 분	신한은행	제주은행
제조업	1,455	4
건설업	99	3
도소매업	476	10
숙박/음식업	150	16
부동산/임대업	229	7
서비스업/기타	529	60
합계[1]	**2,937**	**99**

주1) 고정이하 중 연체금액 총 합계가 아님

- 지역별 연체 대출현황

(단위: 억원)

구 분	신한은행	제주은행
국내	5,498	168
국외(국가별)	160	-
합계[1]	**5,658**	**168**

주1) 고정이하 중 연체금액 총 합계가 아님

- 기간별 연체 대출현황

(단위: 억원)

구 분	1개월 미만	1개월 ~ 3개월	3개월 ~ 6개월	6개월 ~ 1년 미만	1년 이상	총합계
신한은행	-	2,949	1,401	971	338	5,658
제주은행	10	26	42	25	64	168

- 부실 대출에 대한 충당금 차액 조정

[신한은행]

(단위 : 억원)

구분			개별평가 충당금	집합평가 충당금	충당금 합계
기초잔액			7,226	10,164	17,390
기중 변동	전입(환입)액		2,342	-	2,342
	기중거래	대손상각	-4,670	-	-4,670
		상각채권회수	1,103	-	1,103
		매각 및 환매	-599	-	-599
		소계	-4,166	-	-4,166
	외화환산		-	-	-
	Unwinding Effect		-151	-	-151
	출자전환		-	-	-
	기타		-287	-	-287
	소계		-438	-	-438
기말잔액			5,848	9,280	15,128

주1) 신한은행 기준
2) 개별평가 충당금과 집합평가 충당금으로 구분하지 않으며 기초,기말잔액에 대해서만 개별평가 충당금과 집합평가 충당금으로 구분함.

아. 측정방법별 현황

(1) 표준방법 및 표준 위험가중치 적용 대상

[표준방법 적용범위]

그룹사	BIS 비율 산출방법	익스포져 구분
신한은행 신한카드	표준방법	정부 익스포져 은행 익스포져 기업 익스포져 중 특수금융, 비일반기업, 해외기업 해외 익스포져 기타자산 익스포져
신한은행 신한카드외 자회사	표준방법	모든 익스포져

(가) 사용된 외부신용평가기관 및 수출신용기구(OECD)의 이름

그룹은 OECD등급 외에 금융감독원에서 지정한 적격신용평가기관인 한국기업평가(주), 한국신용평가(주), NICE신용평가(주)의 신용등급을 사용하고 있습니다.

(나) 신용등급 등의 사용기준

적격신용평가기관이 평가대상 회사 또는 투자자 등의 의뢰를 받아 평가한 신용등급이 없는 경우, 무등급으로 분류하여 위험가중자산을 산출합니다.

(다) 외부신용등급이 적용된 익스포져 유형

표준방법 기준으로 RWA 산출이 되는 모든 익스포져(신용파생 준거자산, 수익증권 기초자산, ABS 기초자산 등 포함)에 대해 적격외부신용등급을 표준신용등급으로 매핑하여 위험가중치를 적용하고 있습니다.

(라) 은행계정 내 비교가능한 자산에 적용된 발행인 신용등급의 사용기준에 대한 설명

적격외부신용평가기관의 신용등급이 복수 개이며, 해당 신용등급들의 위험가중치가 상이한 경우에는 그 중 낮은 두 개의 위험가중치 중 높은 위험가중치를 적용합니다. 다만, 복수의 신용등급이 가장 낮은 위험가중치에 해당할 때에는 해당 위험가중치를 적용합니다.

(마) 리스크 익스포져별 적격외부신용평가기관의 신용등급 또는 OECD 국가신용도 등급에 따른 위험가중치 적용 기준

당사는 감독기관에 의해 공표된 표준매핑을 따르고 있습니다.

(바) 표준방법 적용시 담보별 신용위험경감기법 적용 후 익스포져

(단위: 억원)

구 분	신용경감 전 익스포져(A)	신용경감				신용경감 후 익스포져(C)=(A)-(B)
		금융 담보	보증	신용파생상품	합계(B)	
20% 이하	988,800	31,290	106,353	-	137,643	851,157
50% 이하	168,944	-	-	-	-	168,944
100% 이하	484,078	-	-	-	-	484,078
150% 이하	35,993	-	-	-	-	35,993
150% 초과	31,260	-	-	-	-	31,260
합 계	**1,709,074**	**31,290**	**106,353**	**-**	**137,643**	**1,571,431**

(사) 표준방법 적용 자산군별 익스포져 및 신용리스크경감(CRM) 효과

(단위: 억원)

구 분	신용리스크경감(CRM) 및 신용환산율(CCF) 적용 전 익스포져		신용리스크경감(CRM) 및 신용환산율(CCF) 적용 후 익스포져		위험가중자산 및 평균 위험가중치(%)	
	난내익스포져	난외익스포져	난내익스포져	난외익스포져	위험가중자산	위험가중치
정부 익스포져	445,643	13,397	445,643	6,091	19	0.00
은행 익스포져	118,864	53,351	119,020	21,308	32,925	23.46
기업 익스포져	253,460	87,294	183,348	30,733	172,262	80.47
기업	165,613	78,105	162,283	30,211	151,490	78.70
중소기업	87,848	9,189	21,064	521	20,773	96.23
상업용부동산	52,700	12,512	47,046	6,810	57,221	106.25
IPRE	15,428	189	15,428	88	15,360	99.00
HVCRE	9,747	925	9,596	333	14,219	143.21
기타상업용부동산	27,525	11,398	22,022	6,390	27,642	97.29
주거용주택담보 익스포져	11,970	168	11,803	78	5,283	44.46
소매 익스포져	51,306	7,229	40,797	3,205	31,002	70.46
적격회전거래 익스포져	558	2,768	548	1,381	1,447	75.02
기타소매: 개인	32,260	1,177	24,233	473	16,514	66.85
기타소매: 중소기업	18,488	3,284	16,016	1,351	13,040	75.09

(단위: 억원)

구 분	신용리스크경감(CRM) 및 신용환산율(CCF) 적용 전 익스포져		신용리스크경감(CRM) 및 신용환산율(CCF) 적용 후 익스포져		위험가중자산 및 평균 위험가중치(%)	
	난내익스포져	난외익스포져	난내익스포져	난외익스포져	위험가중자산	위험가중치
주식 익스포져	27,551	1,850	35,869	646	74,963	205.29
간접투자증권 등	27,452	5,263	30,419	3,634	46,307	135.99
유동화 익스포져	307	9,389	307	9,389	5,981	61.68
장외파생상품	9,951	2,724,673	15,951	12,482	24,346	85.63
환매조건부거래 및 신용융자거래	79,488	-	8,598	-	3,900	45.37
기타의 자산 익스포져	256,642	-	227,877	-	91,872	40.32
자회사·해외지점 등	313,295	62,235	277,022	33,357	204,290	65.82
총 합계	**1,648,627**	**2,977,360**	**1,443,698**	**127,733**	**750,371**	**47.75**

주) 위험가중치 = 위험가중자산 / [신용리스크경감(CRM) 및 신용환산율(CCF) 적용 후 익스포져 합계]

(아) 표준방법 적용 자산군 및 위험가중치별 익스포져

(단위: 억원)

구 분	위험가중치										신용익스포져 총액 (CCF 및 CRM 영향 차감 후)
	0%	10%	20%	35%	50%	70%	75%	100%	150%	기타	
정부 익스포져	451,665	-	65	-	0	-	-	3	2	-	451,734
은행 익스포져	-	-	124,661	-	15,393	-	-	228	45	-	140,328
기업 익스포져	-	-	27,075	311	40,352	-	-	145,947	394	-	214,080
기업	-	-	26,375	74	40,126	-	-	125,556	364	-	192,494
중소기업	-	-	701	237	227	-	-	20,391	30	-	21,586
상업용부동산	-	-	609	0	1,742	-	-	42,057	9,447	-	53,856
IPRE	-	-	187	-	11	-	-	15,316	-	-	15,515
HVCRE	-	-	422	-	-	-	-	251	9,256	-	9,928
기타 상업용부동산	-	-	-	0	1,731	-	-	26,489	192	-	28,412
주거용주택담보 익스포져	-	-	210	5,180	5,610	826	43	13	-	-	11,881
소매 익스포져	-	-	3,397	-	908	-	39,541	90	66	-	44,002
적격회전거래 익스포져	-	-	-	-	-	-	1,928	1	-	-	1,929
기타 소매 : 개인	-	-	3,374	-	840	-	20,417	51	24	-	24,705
기타 소매 : 중소기업	-	-	23	-	68	-	17,196	37	42	-	17,367
주식 익스포져	-	-	-	-	-	-	-	2,073	13,215	21,227	36,515
간접투자증권 등	2,410	-	2,657	-	103	-	50	6,976	3,791	18,067	34,053
유동화 익스포져	-	-	-	-	-	-	-	-	-	9,696	9,696
장외파생상품	2,523	-	13,789	-	234	-	23	9,859	-	2,004	28,433
환매조건부거래 및 신용융자거래	8	-	4,960	-	1,442	-	-	2,187	-	-	8,598
기타의 자산 익스포져	83,772	-	71,756	-	-	-	-	68,902	-	3,448	227,877
자회사·해외지점 등	42,115	-	17,482	7,355	52,721	-	18,972	140,428	2,000	29,306	310,379
총 합계	**582,492**	**-**	**266,661**	**12,847**	**118,506**	**826**	**58,629**	**418,763**	**28,960**	**83,746**	**1,571,431**

(자) 내부등급법하의 표준위험가중치 사용 시 익스포져

- 특수금융익스포져(표준등급 분류기준에 의한 위험가중치를 적용)

(단위: 억원)

구 분	위험 가중치	신용경감 전 익스포져(A)	신용경감				신용경감 후 익스포져(C)=(A)-(B)
			금융 담보	보증	신용파생상품	합계(B)	
프로젝트 금융 (PF)	20%	5,924	43	5,882	-	5,924	-
	50%	1,690	-	-	-	-	1,690
	100%	22,805	-	-	-	-	22,805
	150%	105	-	-	-	-	105
	기타	-	-	-	-	-	-
수익창출부동산 금융 (IPRE)	20%	187	-	-	-	-	187
	50%	11	-	-	-	-	11
	100%	15,316	-	-	-	-	15,316
	150%	-	-	-	-	-	-
	기타	-	-	-	-	-	-
고변동성상업용 부동산 금융 (HVCRE)	20%	573	-	151	-	151	422
	50%	-	-	-	-	-	-
	100%	251	-	-	-	-	251
	150%	9,256	-	-	-	-	9,256
	기타	-	-	-	-	-	-
기타 특수금융	20%	-	-	-	-	-	-
	50%	41	-	-	-	-	41
	100%	3,684	-	-	-	-	3,684
	150%	87	-	-	-	-	87
	기타	-	-	-	-	-	-
합 계		59,931	43	6,033	-	6,075	53,856

- 주식익스포져(단순위험가중치법 적용)

(단위: 억원)

구 분	신용경감전 익스포져 (A)	신용경감				신용경감 후 익스포져 (C)=(A)-(B)
		금융담보	보증	신용파생상품	합계 (B)	
100%	2,073	-	-	-	-	2,073
150%	13,215	-	-	-	-	13,215
250%	21,227	-	-	-	-	21,227
합 계	36,515	-	-	-	-	36,515

- 유동화익스포져(단순위험가중치법 적용)

'해당사항 없음'

(2) 내부등급법

(가) 내부등급법 적용에 대해 감독원장으로부터 승인받은 산출방법 및 승인사항 이행내역

[내부등급법 적용범위]

그룹사	BIS 비율 산출방법	익스포져 구분	승인 날짜
신한은행 신한카드	기본내부등급법	기업 익스포져 소매 익스포져 소매SOHO 익스포져 주식 익스포져 유동화익스포져	2016.12.30

* 신한은행: 특수금융, 비일반기업(은행외 금융기관, 비영리법인)
  제주은행: 기업, 소매, 소매SOHO 익스포져는 단계적 적용 대상임

(나) 내부등급체계의 구조, 내부등급과 외부등급의 관계

그룹은 14등급의 신용등급 체계(정상 : 13개, 부도 : 1개)에 대한 명확한 정의를 보유하고 있으며, 등급별 부도율(Master Scale PD)에 따라 리스크 수준을 차별화하고 있습니다. 또한 내부등급 적정성 분석을 위해 신용평가사 외부등급과의 벤치마크 검증을 실시하고 있으며 내부등급이 외부등급과 정합성을 유지하고 있습니다.

(다) 규제기준과 다른 내부등급 추정치의 사용내역

신용리스크 측정요소(Risk Component)는 규제목적 RC와 내부목적 RC(재무회계, 관리회계, 신용자본원가, 내부자본)에 활용하고 있으며 연 1회 추정하고 있습니다. 내부목적 RC는 규제목적 RC와 동일한 부도정의와 데이터를 기반으로 추정하고 동일한 리스크관련 회의체 및 경영진의 승인을 득하여 적용하고 있습니다.

(라) 신용위험경감의 인식과 관리절차

신용위험경감은 적격 금융자산담보, 보증, 신용파생상품 매입 등을 통하여 신용위험손실을 감소시키는 것을 의미합니다.

기업 익스포져에 대한 적격 금융담보의 경우 포괄법에 근거하여 신용위험경감효과를 반영한 LGD를 적용하며, 기타 적격담보(매출채권, 상업용/주거용 부동산 등)의 경우 은행업감독업무시행세칙에서 정한 최저담보비율과 초과담보비율 등을 고려하여 LGD를 적용하고 있습니다.

소매 익스포져에 대해서는 유형별로 자체 추정한 LGD를 적용하고 있습니다.

보증 또는 신용파생상품에 의한 경우 보장된 부분에 대해서는 보증인 또는 보장매도자에게 적용되는 PD를 적용하여 신용위험경감효과를 반영하며, 단 신용보장제공자가 정부, 공공기관, 은행, 증권사인 경우 표준방법 기준의 위험가중치를 적용하여 신용위험경감효과를 반영합니다.

담보 및 보증에 대한 법적 근거 확보를 위해 여신거래 기본약관, 여신거래약정서, (근)저당권설정계약서, (근)질권설정계약서 등 관련 서류를 작성하여 담보를 취득하고, 담보물의 공정가치를 평가하기 위하여 연1회 이상 재평가를 실시하는 등 담보물 평가 및 관리에 대한 제반 규정과 절차를 보유하고 있습니다.

(마) 신용평가 시스템의 통제기준 (독립성,신뢰성,평가시스템에 대한 점검)

신용평가시스템 개발, 운영, 검증 등 주요 업무 프로세스별로 다음과 같은 통제구조를 마련하여 운영함으로써 신용평가시스템의 신뢰성을

제고하고 있습니다.

1) 모형개발·운영

지주회사 리스크관리팀 주관으로 비소매 신용평가모형을 개발하고, 자회사(신한은행 리스크공학부, 신한카드 리스크관리팀)와 함께 모형을 운영하고 있습니다.

2) 적합성 검증

모형개발 부서와 독립된 지주회사 모형검증팀(은행 겸직)에서는 지주회사와 신한카드 모형에 대한 적합성 검증을 수행(연 1회 이상)하고 있으며, 신한은행 모형검증팀은 자체적으로 신한은행 모형에 대해 적합성 검증(연 1회 이상)을 수행하고 있습니다.

3) 제3자 점검

지주회사 감사팀이 지주회사와 신한카드 모형에 대한 제3자 점검(연 1회 이상)을 수행하고, 신한은행은 은행 감사부에서 별도 점검(연 1회 이상)을 수행하고 있습니다.

(바) 포트폴리오에 사용되는 내부등급체계의 설명

그룹은 규제 기준의 14등급 신용등급 체계(정상: 13개, 부도: 1개)를 내부관리목적으로 매핑한 23등급 체계를 마련하여 여신심사, 포트폴리오 관리 등 내부목적으로 일관되게 활용하고 있습니다.

(사) 내부 모형의 개발, 통제, 변화(신용리스크 모형이 개발 및 승인된 이후 발생한 변화로 포함된 기능의 역할을 포함)

그룹 내부모형의 주요 변경이력은 다음과 같습니다.

시행시기	변경사항	주요내용
2015. 05월	그룹 비소매 신용평가모형 개발	IFRS, 외감, 비외감, SOHO모형 신규 개발
2015. 06월	신한은행 소매 신용평가모형 개발	소매 신용평가모형 및 PD POOL 개선
2015. 08월	신한카드 소매 및 소매SOHO 신용평가모형 개발	그룹 내부등급법 승인 요건을 반영한 신규 개발
2016. 12월	그룹 내부등급법 최초 승인	신한은행 및 신한카드 기업, 소매, 소매SOHO 익스포져 내부등급법 승인
2017. 05월	신한은행 소매 신용평가모형 내부등급법 변경 승인	신한은행 소매모형 평가요건 변경 (신차 할부금융 제2금융권 제외)
2017. 06월	신한은행 소매SOHO 신용평가모형 내부등급법 변경 승인	신한은행 소매SOHO모형 재개발 (법인 세그먼트 분리, 모형 변별력 개선)
2018. 03월	신한은행 소매 서민 신용평가모형 내부등급법 변경 승인	신한은행 소매 서민 신청평점모형 재개발 (모형 변별력 개선)
	그룹 비소매 신용평가모형 내부등급법 변경 승인	그룹 비소매 신용평가모형 완전자본잠식 업체에 대한 필터링등급 변경

(아) 신용리스크 모형 관련 보고 범위와 주요 보고 내용

지주회사 리스크관리팀은 신용평가모형의 적정성을 유지하기 위하여 모형별/등급별 분포, 부도율, 등급유지율, 모형별 변별력 등을 반기별 모니터링하고 그 결과를 그룹위험관리책임자에게 보고하고 있으며, 보고내용 중 중요사항에 대해서는 그룹위험관리위원회에 보고하고 있습니다.

지주회사 모형검증팀은 연 1회 이상 정기적으로 모형 개발 이후 운용 현황의 적정성에 대하여 독립적 사후검증(Validation)을 실시하고 적합성 검증 결과는 그룹 위험관리책임자 및 그룹위험관리위원회에 보고하고 있습니다.

(자) 각 포트폴리오에 대한 필수적인 설명

비소매 익스포져의 '예상부도율(Probability of Default, 이하 PD)'은 업무규칙에서 정한 부도정의에 따라 정상차주가 1년 이내에 부도 발생할 확률을 의미합니다. 비소매 익스포져는 모든 차주에 대하여 동일한 목표부도율(Master Scale PD*)에 따른 등급 계량화 과정을 통해 동일한 신용등급을 보유한 차주는 동일한 PD수준을 적용하고 있습니다.

비소매 익스포져에 대한 신용평가모형(IFRS, 외감, 비외감, SOHO모형)은 '08.9월 ~ '12.9월 기준시점을 등급계량화 대상으로 활용하였으며, 최소 연1회 이상 모형 운용의 적정성 및 실측부도율이 목표부도율 이내에서 유지되고 있는지를 모형 운영부서와 별도 부서에서 독립적인 적합성 검증을 수행하고 있습니다.

비소매 신용평가모형은 신한은행에서 '08.4월에 최초로 내부 모형 승인을 받은 이후 '16.12월에 신한은행과 신한카드를 포함한 그룹 내부 모형으로 승인을 완료하였습니다.

한편 다음 사항을 모두 충족하는 자산의 경우 소매 익스포져로 분류합니다.

① 신용리스크 관리 목적상 소매와 같거나 유사한 방식으로 처리

② 비소매 익스포져와 달리 차주 단위 개별적으로 관리되지 않음

③ 유사한 속성을 지닌 자산군에 포함되어 관리되는 익스포져 중 하나임

④ 차주는 개인임. 단, 소매로 간주되는 개인사업자 및 법인(이하 소매SOHO)은 예외적으로 인정

소매 익스포져의 경우 '예상부도율(Probability of Default, 이하 PD)'은 업무규칙에서 정한 부도정의에 따라 정상계좌가 1년 이내에 부도 발생할 확률을 의미합니다.

신한은행 소매 익스포져는 주거용 주택담보 또는 기타소매로 구분되며 주거용 주택담보는 주거용주택에 의해 전액 담보되고 금융기관의 내부 리스크관리 목적상 주거용주택이 담보로 할당된 익스포져를 의미하고 기타소매는 그 외 익스포져를 의미합니다. 신한은행 소매 모형은 '09.11월~'13.11월 기준시점 정상계좌의 1년 이내 부도 여부에 따른 연도별 부도율을 평균한 장기평균PD를 산출하였고, 소매SOHO 모형은 '02.8월~'11.8월 기준시점을 대상으로 장기평균PD를 산출하였습니다. 신한은행 소매 모형과 소매SOHO 모형은 각각 '08.4월, '13.7월에 최초로 내부 모형 승인을 받은 이후 '16.12월에 그룹 내부 모형으로 승인을 완료하였습니다.

한편, 신한카드 소매 익스포져는 적격회전거래 또는 기타소매로 구분되며, 적격회전거래는 개인 신용 및 체크카드 익스포져 1억원 이하를 기타소매는 그 외 익스포져를 의미합니다.

신한카드 소매 모형과 소매SOHO 모형은 각각 '03.12월~'13.12월, '02.8월~'11.8월 기준시점 정상계좌의 1년 이내 부도 여부에 따른 연도별 부도율을 평균한 장기평균PD를 산출하였으며 '16.12월에 그룹 내부 모형으로 승인을 완료하였습니다.

신한은행 및 신한카드의 소매/소매SOHO 익스포져에 대해서도 최소 연1회 이상 모형 운용의 적정성 및 실측부도율이 목표부도율 이내에서 유지되고 있는지를 모형 운영부서와 별도 부서에서 독립적인 적합성 검증을 수행하고 있습니다.

* 목표부도율(Master Scale PD): 장기적 관점에서 설정된 등급별 부도율의 범위로 차주등급의 부여 기준으로 활용된다.

(차) 포트폴리오와 PD범위별 신용리스크 익스포져

(단위: 억원, %)

구분	PD등급	난내 총 익스포져	CCF적용전 난외 익스포져	평균 CCF	CRM,CCF 적용후 EAD	평균 PD	차주 수 (명)	평균 LGD	평균 만기(년)	위험 가중자산	위험 가중치	예상 손실	충당금
기업 포트 폴리오	0.00 이상 0.15 미만	101,164	182,385	66.29	245,501	0.071	1,232	44.66	1.18	39,524	16.10	78	241
	0.15 이상 0.25 미만	32,356	41,932	62.86	68,520	0.225	835	44.09	1.14	23,645	34.51	68	103
	0.25 이상 0.50 미만	40,132	36,754	56.90	72,649	0.481	1,240	43.50	1.32	40,485	55.73	153	162
	0.50 이상 0.75 미만	-	-	-	-	-	-	-	-	-	-	-	-
	0.75 이상 2.50 미만	75,427	43,253	57.34	118,466	1.394	6,317	42.19	1.26	99,812	84.25	700	853
	2.50 이상 10.00 미만	5,338	985	55.55	6,082	4.722	1,139	39.57	1.19	7,795	128.17	121	820
	10.00 이상 100.00 미만	3,062	1,012	44.91	4,626	19.492	779	36.79	1.31	10,150	219.43	379	996
	100(부도)	4,122	522	49.51	4,530	100.000	4,670	66.14	1.12	10,294	227.22	2,488	2,570
	합계	**261,600**	**306,843**	**62.59**	**520,374**	**1.429**	**16,212**	**43.87**	**1.21**	**231,704**	**44.53**	**3,986**	**5,745**
중소 기업	0.00 이상 0.15 미만	20,911	19,451	69.12	36,139	0.091	5,498	42.58	1.14	5,932	16.42	14	35
	0.15 이상 0.25 미만	20,215	12,937	68.19	30,228	0.225	4,677	40.70	1.27	9,047	29.93	28	34
	0.25 이상 0.50 미만	89,156	19,085	67.24	103,043	0.481	9,415	38.43	1.25	42,149	40.90	192	132
	0.50 이상 0.75 미만	-	-	-	-	-	-	-	-	-	-	-	-
	0.75 이상 2.50 미만	464,085	57,439	64.29	505,501	1.418	65,063	38.07	1.30	315,009	62.32	2,751	1,881
	2.50 이상 10.00 미만	32,823	3,756	64.58	35,106	4.722	6,216	38.10	1.22	32,798	93.42	643	588
	10.00 이상 100.00 미만	18,612	1,264	62.62	18,884	14.662	5,219	36.78	1.16	25,356	134.27	988	947
	100(부도)	2,828	345	68.33	3,070	100.000	13,939	50.72	1.49	4,849	157.97	1,377	1,275
	합계	**648,631**	**114,276**	**66.00**	**731,970**	**2.051**	**110,027**	**38.46**	**1.28**	**435,140**	**59.45**	**5,993**	**4,891**
주거용 소매	0.00 이상 0.15 미만	263,421	2,750	81.00	265,648	0.085	-	12.75	-	26,177	9.85	29	1
	0.15 이상 0.25 미만	5,591	706	79.59	6,152	0.170	-	16.22	-	383	6.23	2	0
	0.25 이상 0.50 미만	128,527	86,082	0.52	128,975	0.320	-	13.12	-	15,599	12.09	53	6
	0.50 이상 0.75 미만	-	-	-	-	-	-	-	-	-	-	-	-
	0.75 이상 2.50 미만	37,742	381	80.28	38,048	1.396	-	15.44	-	12,238	32.17	84	16
	2.50 이상 10.00 미만	13,909	13	30.65	13,913	7.851	-	15.03	-	11,725	84.27	165	24
	10.00 이상 100.00 미만	2,337	5	80.86	2,341	26.944	-	15.27	-	1,893	80.85	100	20
	100(부도)	687	-	-	687	100.000	-	12.68	-	351	51.13	87	22
	합계	**452,214**	**89,936**	**3.95**	**455,765**	**0.788**	**-**	**13.21**	**-**	**68,366**	**15.00**	**520**	**89**
적격 회전	0.00 이상 0.15 미만	42,424	349,575	62.45	260,715	0.053	-	75.32	-	7,389	2.83	105	47
	0.15 이상 0.25 미만	31,413	195,218	62.19	152,819	0.190	-	75.32	-	12,482	8.17	219	124
	0.25 이상 0.50 미만	-	7,888	65.43	5,161	0.410	-	75.32	-	785	15.22	16	4
	0.50 이상 0.75 미만	-	-	-	-	-	-	-	-	-	-	-	-
	0.75 이상 2.50 미만	29,508	81,973	62.44	80,690	1.268	-	75.32	-	28,852	35.76	771	532
	2.50 이상 10.00 미만	16,157	19,326	62.53	28,242	4.930	-	75.32	-	27,120	96.03	1,049	841
	10.00 이상 100.00 미만	19,949	11,606	58.41	26,728	15.080	-	75.32	-	46,260	173.08	3,036	2,732
	100(부도)	976	98	62.23	1,037	100.000	-	71.08	-	1,955	188.58	737	713
	합계	**140,427**	**665,683**	**62.34**	**555,392**	**1.428**	**-**	**75.31**	**-**	**124,843**	**22.48**	**5,932**	**4,993**

(단위:억원, %)

구분	PD등급	난내 총 익스포져	CCF적용전 난외 익스포져	평균 CCF	CRM,CCF 적용후 EAD	평균 PD	차주 수 (명)	평균 LGD	평균 만기(년)	위험 가중자산	위험 가중치	예상 손실	충당금
가계 기타 소매	0.00 이상 0.15 미만	260,447	118,635	85.78	361,676	0.052	-	60.10	-	30,152	8.34	99	60
	0.15 이상 0.25 미만	27,758	7,192	85.59	33,914	0.230	-	73.37	-	11,719	34.55	57	50
	0.25 이상 0.50 미만	151,517	48,369	79.43	189,945	0.447	-	19.65	-	26,201	13.79	166	37
	0.50 이상 0.75 미만	26,100	8,607	86.19	33,519	0.635	-	69.83	-	20,117	60.02	146	78
	0.75 이상 2.50 미만	157,607	10,748	53.47	163,434	1.310	-	22.69	-	46,561	28.49	584	295
	2.50 이상 10.00 미만	84,398	3,414	96.98	87,709	4.364	-	73.84	-	99,345	113.27	2,816	1,315
	10.00 이상 100.00 미만	21,624	447	94.99	22,048	21.278	-	72.87	-	33,738	153.02	3,333	2,112
	100(부도)	5,430	3	14.34	5,430	100.000	-	64.61	-	5,840	107.54	3,508	3,415
	합계	**734,882**	**197,414**	**82.69**	**897,676**	**1.935**	**-**	**47.18**	**-**	**273,672**	**30.49**	**10,709**	**7,362**
소호 소매	0.00 이상 0.15 미만	-	-	-	-	-	-	-	-	-	-	-	-
	0.15 이상 0.25 미만	1,643	6,409	62.44	5,644	0.160	-	89.90	-	1,868	33.10	8	2
	0.25 이상 0.50 미만	45,346	8,411	72.35	51,431	0.260	-	42.95	-	11,543	22.44	60	28
	0.50 이상 0.75 미만	9,026	780	79.73	9,648	0.530	-	40.27	-	3,060	31.72	21	10
	0.75 이상 2.50 미만	39,626	15,975	63.98	48,370	1.115	-	50.81	-	27,719	57.31	297	101
	2.50 이상 10.00 미만	24,181	2,295	70.74	25,811	3.668	-	32.46	-	12,598	48.81	300	176
	10.00 이상 100.00 미만	5,433	116	53.75	5,495	23.668	-	23.96	-	2,842	51.72	316	188
	100(부도)	635	3	51.62	636	100.000	-	45.53	-	337	53.02	290	248
	합계	**125,889**	**33,989**	**66.54**	**147,036**	**2.471**	**-**	**45.14**	**-**	**59,968**	**40.78**	**1,291**	**754**
기타 익스포져 (파생 등)	0.00 이상 0.15 미만	4,884	11,385	74.76	14,136	0.007	727	4.99	0.32	31,729	224.45	0	0
	0.15 이상 0.25 미만	143	-	-	305	0.225	83	45.00	1.88	139	45.67	0	-
	0.25 이상 0.50 미만	963	-	-	1,270	0.481	145	45.00	1.14	669	52.63	3	-
	0.50 이상 0.75 미만	-	-	-	-	-	-	-	-	-	-	-	-
	0.75 이상 2.50 미만	915	-	-	2,258	1.379	1,169	45.00	1.89	2,195	97.22	15	-
	2.50 이상 10.00 미만	53	-	-	57	4.722	118	45.00	2.47	81	142.31	1	-
	10.00 이상 100.00 미만	35	-	-	39	23.972	56	45.00	2.81	123	318.47	4	-
	100(부도)	0	-	-	1	100.000	57	68.94	1.91	3	550.00	0	-
	합계	**6,992**	**11,385**	**74.76**	**18,065**	**0.283**	**2,355**	**13.69**	**0.61**	**34,939**	**193.40**	**24**	**0**
총합계(모든 포트폴리오)		**2,370,635**	**1,419,526**	**62.09**	**3,326,278**	**1.655**	**128,594**	**44.51**	**1.03**	**1,228,633**	**36.94**	**28,454**	**23,835**

(카) 각 포트폴리오별 미사용약정 금액 및 익스포져(고급내부등급법 적용 은행)

'해당사항 없음'

(타) 각 포트폴리오별 과거의 실현손실(IFRS 충당금)과 예상손실과의 차이 및 이유

(단위 : 억원)

구분		실현손실(a)	예상손실(b)	손실차이(b)-(a)	비고
기업		10,637	9,979	-658	실현손실은 과거 경험 부도데이터 등에 기반한 장기평균 RC값을 적용하며, 예상손실의 경우 규제목적 RC값을 적용하여 산출함
소매	주거용주택담보	89	520	430	
	적격회전거래	4,993	5,932	938	
	기타소매 (개인)	7,362	10,709	3,347	
	기타소매 (중소기업)	754	1,291	537	

(파) 장기간 동안의 실제 결과 대비 은행 추정치

(단위 : 억원)

구분			실측치			추정치			비고
			PD	EAD	LGD	PD	EAD	LGD	
그룹	비소매	IFRS	2.01%			2.31%			16.12월부터 그룹 내부 등급법을 적용함에 따라 은행 비소매 차주를 대상으로 작성함 (비소매는 PD만 내부등급법 승인 대상임)
		외감	3.24%			3.95%			
		비외감	4.01%			4.77%			
		SOHO	2.67%			2.94%			
은행	소매	주거용주택담보	0.40%	537	부동산 3.17%	0.87%	619	부동산 4.39%	
		기타소매	1.61%		신용 65.67%	1.80%		신용 66.88%	
	소매 중소기업	주거용주택담보	1.07%	112	부동산 3.17%	1.85%	149	부동산 15.64%	
		기타소매	3.28%		신용 65.67%	4.24%		신용 57.17%	
카드	소매	적격회전거래	1.02%	971	67.10%	2.27%	1,031	75.32%	
	카드론	기타소매	3.55%	676	70.47%	8.55%	676	77.61%	
	소매 중소기업	기타소매	1.02%	36	82.77%	1.82%	36	89.90%	

주1) PD: (실측) 관찰기간 연도별 실제부도율 평균값 (추정) 포트폴리오 내재부도율(Implied PD)
* 관찰기간(기초시점): (그룹 비소매) '01.9월~12.9월, (은행 소매) '02.9월~'17.9월, (은행 소매 중소기업) '05.8월~17.8월, (카드) '17.12월

주2) EAD: (실측) 관찰기간 부도차주의 실제 부도시 잔액 (추정) 관찰기간 부도차주의 부도 1년전 추정액
* 관찰기간: (은행) '07.1월~17.12월, (카드) '16.12월~'17.12월

주3) LGD: (실측) 관찰기간 부도차주의 실제 부도시 손실율 (추정) 관찰기간 부도차주의 부도 1년전 추정액
* 관찰기간: (은행 부동산) '10.1월~14.12월, (은행 신용) '08.1월~12.12월, (카드) '16.12월~'17.12월

(하) 신용위험경감기법으로서 신용파생상품이 위험가중자산에 미치는 영향

(단위: 억원)

구분		신용파생상품 적용 전 위험가중자산[1]	실제 위험가중자산[2]
1	정부-기본내부등급법	-	-
2	정부-고급내부등급법	-	-
3	은행-기본내부등급법	-	-
4	은행-고급내부등급법	-	-
5	기업-기본내부등급법	666,844	666,844
6	기업-고급내부등급법	-	-
7	특수금융-기본내부등급법	-	-
8	특수금융-고급내부등급법	-	-
9	소매-적격회전거래	124,843	124,843
10	소매-주거용주택담보	68,366	68,366
11	소매-중소기업	59,968	59,968
12	기타소매자산	273,672	273,672
13	주식-기본내부등급법	-	-
14	주식-고급내부등급법	-	-
15	매출채권-기본내부등급법	-	-
16	매출채권-고급내부등급법	-	-
17	기타-기본내부등급법	34,939	34,939
합계		1,228,633	1,228,633

주1) 신용파생상품 적용 전 위험가중자산 : 신용위험경감기법으로서 신용파생상품을 인식하지 않음으로써 산출한 가상의 위험가중자산
2) 실제 위험가중자산 : 신용위험경감기법으로서 신용파생상품을 고려하여 산출한 위험가중자산

(거) 내부등급법 하 신용리스크 익스포져의 위험가중자산 흐름표

(단위: 억원)

구분		위험가중자산
1	지난 분기 위험가중자산	1,227,267
2	자산규모	1,798
3	자산의 질	-597
4	모델 업데이트	-
5	방법론과 정책	-
6	인수 및 처분	-
7	환율변동	405
8	기타	-3,320
9	당분기 위험가중자산	1,225,553

주) 그룹내부등급법 적용 신용리스크 관련 위험가중자산만 공시대상에 해당(거래상대방 신용리스크 제외)

(너) 포트폴리오별 PD 백테스팅(Back-testing)

(단위:억원, 명, %)

a	b	c	d 1)	e 2)	f 3)		g 4)	h 5)	i 6)
포트폴리오	PD 범위	동일외부 등급	가중평균 PD	차주 산술평균 PD	차주수		당해 부도차주	당해 신규부도 차주	평균 역사적 연간부도율
					전기 말	당기 말			
IFRS, 외감	0.00%~0.03%	1	0.00	0.00	290	262	-	-	-
	0.05%~0.10%	3	0.00	0.00	466	493	2	-	0.00
	0.10%~0.25%	4	0.00	0.00	1,335	1,374	-	-	0.00
	0.35%~0.50%	6	0.00	0.00	900	977	-	-	0.00
	0.75%~1.35%	8	0.01	0.01	1,238	1,304	3	-	0.00
	1.35%~2.50%	9	0.02	0.02	3,652	3,782	62	-	0.02
	2.50%~5.50%	10	0.05	0.05	915	1,085	42	1	0.04
	10.00%~20.00%	12	0.10	0.10	610	696	38	1	0.06
	20.00%~100.00%	13	0.22	0.26	144	252	21	1	0.13
	100%	15	1.00	1.00	150	153	-	-	-
비외감, SOHO	0.10%~0.25%	4	0.00	0.00	1,316	1,333	-	-	-
	0.35%~0.50%	6	0.00	0.00	4,804	5,300	3	1	0.00
	0.75%~1.35%	8	0.01	0.01	13,898	15,120	44	2	0.00
	1.35%~2.50%	9	0.02	0.02	38,696	39,921	559	12	0.01
	2.50%~5.50%	10	0.05	0.05	4,666	5,116	260	2	0.05
	10.00%~20.00%	12	0.10	0.10	2,980	3,428	285	3	0.09
	20.00%~100.00%	13	0.30	0.32	713	917	212	15	0.32
	100%	15	1.00	1.00	593	600	-	-	-
소매_주거용주담대	0.08%~80.73%		0.01	0.01	484,532	467,078	1,423	19	0.00
소매_기타소매	0.03%~88.89%		0.01	0.02	1,903,290	1,931,739	18,928	1861	0.01
소매소호_주거용주담대	0.17%~80.73%		0.02	0.02	12,073	12,073	69	7	0.01
소매소호_기타소매	0.25%~86.81%		0.03	0.05	241,744	241,728	7,339	269	0.03

주1) 가중평균 PD: EAD 가중평균 PD
2) 차주산술평균 PD: 차주 가중평균 PD
3) 차주 수: 직전연도 말과 당해연도 말 차주수
4) 당해 부도차주: 당해동안의 부도 차주수
5) 당해 신규 부도차주: 직전연도 말에 포함되지 않은 당해 신규 부도 차주수
6) 평균 역사적 연간부도율: 최소 5년 평균 연간부도율

(더) 내부등급법-단순위험가중방법 하의 특수금융 및 주식

- 당사는 특수금융에 대하여 표준방법을 적용하고 있음

(단위: 억원)

단순위험가중치법 하 주식				
난내 금액	난외 금액	RW	익스포져 금액	위험가중 자산
1,389	-	300%	1,389	4,416
5,820	2,730	400%	7,947	32,816
7,208	2,730		9,336	37,231

자. 신용위험경감

(1) 상계정책 및 절차

자회사별로 상계정책 및 담보평가 정책 등의 신용위험경감 정책을 보유, 운영하고 있습니다.

신용위험경감을 위하여 대부분의 자회사는 예금, 채권, 주식 등의 적격금융담보, 주거용/상업용/대지/공장 등의 부동산 담보, 신용등급이 양호한 기업의 보증, 정부 및 공공기관의 보증서 등을 활용하고 있습니다.

다음의 요건을 충족하는 경우에 한해서 신용위험경감기법을 적용하고 있습니다.

① 적격금융담보와 관련된 담보권을 유지하고 실행하기 위한 모든 조치를 취하고 있을 것.

② 약정서상 신용사건 발생시 거래상대방 또는 적격금융자산담보를 관리하는 수탁자에 대하여 적격금융자산담보를 적시에 처분 또는 취득하는 권리를 가질 것

③ 적격금융자산담보의 적시 처분 또는 취득이 가능할 것

(2) 담보물 평가 및 관리에 대한 은행의 규정 및 절차의 주요내용

그룹차원의 신용위험경감을 위하여 자회사별로 담보물 평가 및 관리에 대한 제반 규정과 절차를 보유하고 있습니다. 담보 및 보증에 대한 법적 근거 확보를 위해 여신거래 기본약관, 대출거래 약정서, 여신거래약정서, (근)저당권설정계약서, (근)질권설정계약서 등의 관련서류를 징구하고 있으며, 담보물의 공정가치를 평가하기 위한 연1회 이상 재평가를 실시하는 내용을 포함하고 있는 여신업무기준 등의 내부규정을 운용하고 있습니다.

(3) 신용위험경감관련 담보/보증 유형 및 리스크 편중 정보

신용위험경감관련 담보/보증 유형은 현금 및 당사예금, 채권, 주식, 간접투자증권을 포함하는 금융담보와 매출채권, 주거용부동산, 상업용부동산, 기타부동산담보, 보증, 신용파생상품으로 분류할 수 있습니다.

신용위험경감기법과 차주의 신용도 사이에 존재하는 상관성을 최소화하기 위해 차주가 발행한 유가증권이나 차주 계열사가 발행한 유가증권은 적격담보로 불인정 등 담보물의 적격성을 심사절차를 통하여 신용위험경감을 적용하고 있습니다.

(4) 신용위험경감기법 사용 현황

(단위: 억원)

구분		무담보 익스포져: 장부가	담보부 익스포져	담보부 익스포져: 담보제공	보증부 익스포져	보증부 익스포져: 보증 금액	신용파생상품에 의해 보호된 익스포져	신용파생상품에 의해 보호된 익스포져: 보호된 금액
1	여신	2,196,676	650,770	575,713	217,877	184,777	-	-
2	채무증권	500,842	-	-	14,470	14,470	-	-
3	합계	2,697,518	650,770	575,713	232,346	199,247	-	-
4	그 중 부도 발생분	5,108	2,386	2,115	883	666	-	-

차. 거래상대방 신용위험에 대한 일반적인 공시 사항

(1) 거래상대방 리스크관리 정책과 목표

거래상대방 리스크란 하나 이상의 거래와 관련한 거래상대방이 해당 거래의 최종 결제 이전에 부도발생시 손실이 발생할 수 있는 위험을 말합니다. 은행이 거래상대방 신용위험에 기인하여 발생되는 경제적 손실은 특정 거래상대방에 대한 거래 또는 포트폴리오가 양(+)의 경제적 가치를 갖는 경우에 발생합니다.

각 자회사별로 거래상대방 신용위험관리를 위한 전략과 절차, 조직체계, 측정시스템 및 보고시스템을 통하여 거래상대방 신용위험을 관리하고 있습니다.

또한 거래상대방 신용익스포져 한도 관리, 리스크 헤지 및 담보유지 약정 등의 신용위험경감기법 등 정책 수행을 통해 거래에 따른 거래상대방 리스크를 적정 수준으로 관리하는 것을 목표로 하고 있습니다.

(2) 내부자본 한도 운용 등에 관한 방법론

거래상대방 리스크를 발생시키는 거래는 주로 환율, 금리 등을 기초자산으로 하는 파생상품 및 증권금융거래(환매조건부매매계약, 증권대차 등) 등이 있습니다.

장외파생상품거래 등의 익스포져 산출 방법론은 감독당국에서 제시한 커런트익스포져 방식(Current Exposure Method, CEM)을 활용하여, 거래별 대체비용(Mark-to-Market)에 거래의 만기까지 발생할 수 있는 미래의 잠재적 익스포져인 추가항목(Add-on)을 합산하여 EaD를 산정합니다. Add-on 항목은 잔존만기, 기초자산, 상품 유형 등에 따라 달리 적용하고 있습니다.

해당 EaD 및 신용등급별 부도율(PD)과 부도시 손실률(LGD)를 활용하여 신용위험자본과 동일한 바젤Ⅱ 기준의 리스크측정 방법론을 기반으로 한 내부자본량을 산출하고 부여된 한도 내에서 관리하고 있습니다.

(3) 거래상대방 리스크 평가 및 신용위험경감 관련 정책

거래상대방에 대한 리스크를 경감하기 위하여 다양한 신용위험 경감기법을 사용하고 있으며, 특히 상계(Netting)/담보(Collateral) 약정을 주로 이용하고 있습니다.

상계(Netting)의 경우 거래상대방의 Default 발생시 쌍방간 체결한 거래들을 상쇄(Offset)토록 하는 것으로 장외파생계약의 Netting Agreement에 대해 법적서류에 기반하여 엄격하게 적용하고 있으며 주로 국제스왑파생협회(ISDA) 약정서에 기반하여 요건 충족여부를 판단하고 있습니다.

담보(Collateral) 약정은 Collateral Agreement를 통해 거래 후 발생하는 익스포져에 대하여 정해진 감내수준(Threshold)를 초과할 경우 담보를 수취하여 신용위험을 감소시키는 역할을 합니다. 담보교환 주기, 담보차감률, 적격담보조건, 면제한도 등이 사전적으로 합의된 신용보강약정서(Credit Support Annex, CSA)에 기인하여 수취담보의 가치는 일별로 모니터링하고 있으며, 익스포져 변동에 따라 적정규모의 담보금액을 유지하기 위해 일별로 거래상대방과 마진정산을 하고 있습니다.

또한 장외파생상품과 관련하여 거래상대방리스크에 따른 예상손실을 반영하기 위해 거래의 무위험(Risk-free) 평가가격에 대한 조정값을 통해 거래상대방의 신용리스크분을 파생상품의 공정가치에 반영하고 있습니다.

(4) 오방향리스크에 대한 정책

오방향리스크란 거래상대방의 익스포져가 그 신용도와 역의 상관관계를 가질 때 나타나는 리스크입니다. 예를 들면 거래상대방의 신용등급이 악화될 때(PD가 상승할 때) 시장리스크 요소도 거래상대방에게 불리하게 작용하여 익스포져가 증가하게 됨에 따라 나타나는 리스크입니다. 이러한 오방향리스크의 영향도를 분석하고 모니터링 하기 위해 주기적으로 거래상대방의 익스포져와 신용도가 동시에 변화하는 상황을 적용한 다요인 위기상황분석을 실시하고 있으며 그 결과를 경영진에게 정기적으로 보고하고 있습니다.

(5) 거래상대방 신용등급 하락시 은행의 담보요구량 및 영향

장외파생상품 거래와 관련하여 거래상대방과의 신용보강약정서에 신용등급 하락시 면제한도 변동에 따른 담보 수취/지급, 거래중지 등의 조항을 포함하고 있습니다. 신한은행은 신용등급이 3단계 하락할 경우 예상되는 추가필요담보제공금액을 산출하여 유동성커버리지비율(LCR)을 포함한 유동성리스크 측정 및 관리시 이와 관련한 유출액 부분을 반영하여 적정 유동성을 관리하고 있습니다.

(6) 측정방법별 현황

(단위 : 억원)

	대체비용 (RC)	잠재미래 익스포져 (PFE)	유효기대 익스포져 (EPE)	EAD 산출에 사용된 alpha	신용경감기법 적용 후 EAD	위험가중 자산
SA-CCR(파생상품)[1]					33,294	27,451
IMM(내부모형법)(파생상품/증권금융거래)					-	-
신용위험경감 간편법(증권금융거래)					-	-
신용위험경감 포괄법(증권금융거래)					8,696	3,914
증권금융거래에 대한 VaR					-	-
합계						**31,366**

주) SA-CCR은 2019년도 규제 도입예정으로, 현재 Current Exposure Method 방식으로 측정 중임

(7) 신용가치조정(CVA) 현황

(단위 : 억원)

구분	CRM 후 EAD	위험가중자산
고급법 적용 CVA규제자본		
(i) VaR(3배수 적용)		
(ii) Stressed VaR(3배수 적용)		
표준방법 적용 CVA규제자본	29,455	11,194
CVA 규제자본 합계		**11,194**

(8) 포트폴리오 및 위험가중치별 익스포져 현황(표준방법 적용)

(단위: 억원)

위험가중치 / 포트폴리오	0%	10%	20%	50%	75%	100%	150%	기타	총신용 익스포져[1]
정부 / 공공기관	2,559	-	-	-	-	-	-	-	2,559
은행	-	-	15,097	1,472	-	9	-	-	16,578
증권회사	-	-	3,696	-	-	-	-	-	3,696
기업	-	-	34	234	12	12,078	-	-	12,358
소매	-	-	-	-	17	-	-	-	17
기타자산	-	-	-	-	-	-	-	-	-
합계	**2,559**	**-**	**18,827**	**1,705**	**29**	**12,088**	**-**	**-**	**35,207**

주1) 총신용익스포져는 신용위험경감기법 적용 후 익스포져 금액

(9) 포트폴리오 및 부도율 구간별 현황(내부모형 적용)

(단위: 억원, %, 명, 개)

구분	PD 구간	EAD	가중평균 PD[1]	차주 수	가중평균 LGD[1]	가중평균 만기[1]	위험가중 자산	위험 가중치
기업	0.00 이상 - 0.15 미만	1,245	0.07	119	45.00	3.16	330	26.51
	0.15 이상 - 0.25 미만	246	0.23	80	45.00	1.73	101	41.07
	0.25 이상 - 0.50 미만	1,254	0.48	136	45.00	1.12	656	52.32
	0.50 이상 - 0.75 미만	-	-	-	-	-	-	-
	0.75 이상 - 2.50 미만	1,991	1.38	1,136	45.00	1.80	1,897	95.24
	2.50 이상 - 10.00 미만	21	4.72	106	45.00	2.35	25	118.97
	10.00 이상 - 100.00 미만	21	10.93	47	45.00	2.35	35	163.34
	100.00(부도)	0.12	100.00	1	-	1.42	-	-
	소계	4,778	-	1,625	-	-	3,044	63.70
소매	0.00 이상 - 0.15 미만							
	0.15 이상 - 0.25 미만							
	0.25 이상 - 0.50 미만							
	0.50 이상 - 0.75 미만							
	0.75 이상 - 2.50 미만							
	2.50 이상 - 10.00 미만							
	10.00 이상 - 100.00 미만							
	100.00(부도)							
	소계							
합계		4,778	-	1,625	-	-	3,044	63.70

주1) 가중평균 PD, 가중평균 LGD, 가중평균만기는 EAD를 기준으로 가중평균한 값을 적용

(10) 담보 현황

(단위 : 억원)

구분	파생상품거래에 사용된 담보				증권금융거래에 사용된 담보	
	수취 담보 공정가치		제공 담보 공정가치		수취 담보 공정가치	제공 담보 공정가치
	분리[1]	비분리[2]	분리[1]	비분리[2]		
현금-국내통화	-	-	-	-	-	-
현금-외국통화	-	-	-	-	-	-
자국 국채	13,579	-	14,526	1,750	149,625	58,245
해외 국채	-	-	-	-	-	84
정부기관 공공채	-	-	-	455	-	2,173
회사채	6,567	-	-	-	-	8,003
주식	-	-	-	-	-	-
기타담보	-	-	-	-	-	-
총계	20,146	-	14,526	2,205	149,625	68,505

주1) 분리 : 제공 또는 수취한 담보에 대하여 중앙청산소의 파산과 직접적인 관련이 없는 경우(위험가중치 0% 담보 해당)
2) 비분리 : 제공 또는 수취한 담보에 대하여 중앙청산소의 파산과 직접적인 관련이 있는 경우(위험가중치 2% 담보 해당)

(11) 신용파생상품 익스포져 현황

(단위 : 억원)

구분	보장 매입	보장 매도
명목금액	11,248	10,526
단일계약 CDS	11,248	10,526
CDS 인덱스	-	-
총수익스왑	-	-
신용옵션	-	-
기타 신용파생상품	-	-
명목금액 총계	11,248	10,526
총 공정가치	108	129
총 양(+) 공정가치(자산)	108	118
총 음(-) 공정가치(부채)	-	11

(12) 거래상대방 리스크 변동내역(내부모형 적용)

'해당사항 없음'

(13) 중앙청산소 익스포져 현황

(단위 : 억원)

구분	CRM 후 EAD	위험가중자산
적격 CCP 총 익스포저		
거래익스포저(개시증거금 및 손해배상공동기금 제외)	2,004	40
(i) 장외파생상품	2,004	40
(ii) 장내파생상품		
(iii) 증권금융거래		
(iv) 이종상품 상계인정 상계군		
분리 개시증거금		
비분리 개시증거금		
자금조달형 손해배상공동기금		361
자금비조달형 손해배상공동기금		
비적격 CCP 총 익스포저		
거래익스포저(개시증거금 및 손해배상공동기금 제외)		
(i) 장외파생상품		
(ii) 장내파생상품		
(iii) 증권금융거래		
(iv) 이종상품 상계인정 상계군		
분리 개시증거금		
비분리 개시증거금		
자금조달형 손해배상공동기금		
자금비조달형 손해배상공동기금		

운영리스크

가. 개념

운영리스크는 그룹의 경영 및 영업활동 전반에서 발생할 수 있는 '부적절하거나 잘못된 업무프로세스, 인력, 시스템 또는 외부사건으로 인한 손실가능성'을 의미합니다.

나. 관리방법

그룹 차원에서는 운영VaR (Value at Risk) 한도를 설정하고, 자회사별로 운영리스크 한도를 부여하여 관리하고 있으며, 정기적으로 한도 소진 현황을 모니터링하여 그룹위험관리위원회에 보고하고 있습니다.

또한 자회사별 Top-3 운영리스크를 선정하고 핵심리스크를 분석한 후 실질적인 경감계획을 도출함으로써 그룹 차원의 운영리스크 관리 문화 확산과 운영리스크 관리체계 개선을 이루었습니다.

신한은행은 2003년부터 축적된 내부 손실자료 및 외부 손실자료(운영리스크손실자료 공유위원회 등)와 시나리오 평가 결과를 활용하여 운영리스크를 측정하고 있으며, 위험통제자가진단(Risk Control Self Assessment; RCSA), 핵심위험지표(Key Risk Indicator; KRI) 등을 통하여 운영리스크 인식, 모니터링 및 경감에 활용하고 있습니다.

신한금융투자는 RSCA, KRI 지표 관리를 수행하고 있으며, 수행 결과를 리스크관리 월간보고서를 통해 경영진에게 보고하고 있습니다.

다. 측정방법별 관리수단 및 측정방법

규제 BIS비율 산출 시 그룹은 2013년 말부터 바젤 II 기초지표법을 적용하여 운영위험가중자산을 산출하고 있으며, 신한은행은 고급측정법(AMA), 제주은행은 기초지표법을 사용하고 있습니다.

각 자회사는 내부 위험자본 관리를 위하여 업권 특성에 맞는 측정방법론을 활용하여 월별로 운영리스크량을 산출하고 있으며, 사전에 설정한 한도 대비 소진율을 관리하여 경영진과 위험관리위원회 등에 보고하고 있습니다.

시장리스크

가. 개념

시장리스크는 금리, 환율, 주가 등 시장가격의 변동으로 인한 금융기관의 트레이딩 계정 포지션의 손실위험으로 정의되며, 일반시장리스크와 개별리스크로 구분됩니다. 일반 시장리스크는 금리, 주가, 환율 등 시장전체에 영향을 미치는 사건과 연관되어 발생하는 가격변동성으로부터의 손실을 뜻하며, 개별리스크는 채권 및 주식 등 유가증권 발행자의 개별적인 사건과 연관되어 발생하는 가격변동성으로부터의 손실을 의미합니다.

나. 관리방법

트레이딩부문 시장리스크 관리의 기본적인 원칙은 시장리스크로 인한 최대 손실가능액을 일정 수준 이내로 유지하도록 관리하는 것입니다. 이를 위하여 포트폴리오에서부터 개별 데스크에 이르기까지 VaR한도, 투자한도, 포지션한도, 민감도한도, 손실한도 등을 설정하여 운영하고 있습니다. 이러한 한도는 운용부서와는 독립적인 리스크관리 담당부서에서 일별로 관리하고 있습니다.

트레이딩 포지션은 단기매매차익 획득을 목적으로 보유하는 유가증권, 외환포지션, 파생금융상품 등을 의미합니다. 시장리스크 측정방법으로는 VaR(Value at Risk)가 대표적이며, 시장상황의 변동에 따라 발생할 수 있는 잠재적인 최대손실액에 대한 통계적인 측정치를 말합니다. VaR는 그룹 시장리스크측정시스템(TRMS)를 이용하여 표준방법 시장리스크량을 산출하고 있으며, 신한은행과 신한금융투자의

경우 자체적인 내부모형 시장리스크 산출시스템을 사용하고 있습니다.

통계적 방법에 의한 리스크 측정을 보완하고 경제 환경의 급격한 변화로부터 발생할 수 있는 손실을 관리하기 위하여 스트레스 테스트(stress test)를 실시하고 있습니다.

신한은행은 99.9% 신뢰수준의 역사적시뮬레이션 VaR 방법론을 적용하여 주식, 채권 등 선형적인 상품뿐만 아니라 옵션 등 비선형적인 상품의 시장리스크를 정교하게 측정하고 있습니다. 트레이딩 포지션 데이터가 시장리스크 측정시스템으로 자동 인터페이스되어 일별로 VaR 측정 및 한도관리를 수행하고 있습니다. 또한 트레이딩 부서 및 데스크에 대한 손실한도, 민감도한도, 투자한도, 스트레스한도 등을 설정하고 일별 모니터링하고 있습니다.

신한금융투자는 99.9% 신뢰수준의 역사적시뮬레이션 VaR 방법론을 적용하여 일별 시장리스크를 측정합니다. 역사적시뮬레이션 VaR 방법론은 역사적 시장 데이터로부터 직접 시나리오를 도출하기 때문에 특정 분포를 가정할 필요가 없으며, 옵션 등 비선형적인 상품의 시장리스크를 정교하게 측정할 수 있습니다. VaR한도 이외에도 발행 및 거래한도, 부서별 Stop Loss 한도 등을 설정하여 관리하고 있습니다.

다. 표준방법

(1) 트레이딩부문 포지션잔액

(단위 : 억원)

종 류	2018년 말			2017년 말		
	은행계정	신탁계정	계	은행계정	신탁계정	계
채 권	183,536	-	183,536	187,155	-	187,155
주 식	10,538	-	10,538	8,727	-	8,727
파생상품	2,776,425	-	2,776,425	2,319,065	-	2,319,065
환포지션	15,857	-	15,857	14,750		14,750
기 타	153,045	-	153,045	83,398	-	83,398
합 계	**3,139,400**	**-**	**3,139,400**	**2,613,095**	**-**	**2,613,095**

(2) 자본부과 요구량(위험가중자산)

(단위: 억원)

구분	소요자기자본	위험가중자산
금리리스크	4,554	56,927
일반시장리스크	1,900	23,752
순포지션	1,026	12,823
동일기간대의 자본할당액	415	5,181
소그룹내 및 소그룹간의 자본할당액	460	5,748
개별리스크	2,636	32,954
옵션리스크	18	221
간편법	-	-
델타-플러스법	18	221
시나리오법	-	-
주식리스크	1,963	24,540
일반시장리스크	492	6,148
개별리스크	941	11,756
옵션리스크	531	6,635
간편법	-	-
델타-플러스법	531	6,635
시나리오법	-	-

(단위: 억원)

구분	소요자기자본	위험가중자산
외환리스크	1,416	17,700
일반시장리스크	1,396	17,452
옵션리스크	20	248
간편법	-	-
델타-플러스법	20	248
시나리오법	-	-
상품리스크	63	793
일반시장리스크	63	793
옵션리스크	-	-
간편법	-	-
델타-플러스법	-	-
시나리오법	-	-
유동화포지션	-	-
계	7,997	99,960

유동화익스포져

가. 관리 방법

유동화익스포져를 보유하고 있는 자회사는 유동화익스포져에 대한 제반 규정에 따른 조직체계를 갖추고 있으며, 자회사별로 담당 부서를 정하여 유동화익스포져에 대한 인식, 모니터링, 측정 등의 관리를 하고 있습니다.

유동화익스포져에 대한 위험가중자산(리스크량)은 외부신용평가사의 신용등급별 해당 위험가중치를 적용하여 산출하고 있습니다.

신한은행의 유동화익스포져에 대한 주요 리스크관리 내용은 아래와 같습니다.

(1) 유동화 리스크관리 전략과 절차

유동화 익스포져 관리지침에 의거하여 유동화 익스포져를 관리하고 있습니다. 유동화 익스포져 관리지침은 유동화 익스포져의 판단, 분류 및 관리에 대한 기준을 제공하고, 취급, 심사와 승인, 모니터링 그리고 사후관리 방법을 규정하며, 유동화 익스포져 관리를 위한 부서별 역할을 정의하고 있습니다.

(2) 유동화 리스크관리 조직과 구조와 기능

유동화익스포져에 대한 투자를 진행하는 프론트(Front Officer)와 심사부서는 분리, 운영되고 있으며, 유동화 거래 조건의 적정성을 점검하는 미들오피서(Middle Officer) 및 유동화익스포져를 측정하고 모니터링 하는 백오피서(Back Officer)를 별도 부서에 두어 유동화익스포져에 대한 리스크 인식, 측정, 모니터링을 수행하고 있습니다.

(3) 유동화 리스크 보고시스템 및 측정시스템 현황

통합단말시스템과 IB관리시스템내의 유동화 관련 메뉴를 통하여 유동화 업무를 수행하고 있으며, 리스크관리시스템을 통하여 유동화 익스포져에 대한 위험가중자산을 산출하고 있습니다.

(4) 유동화 익스포져 헤지 또는 경감을 위한 정책

유동화 익스포져에 대한 신용위험경감기법은 금융감독원의 '위험가중자산에 대한 자기자본비율 산출기준' 제3장의 신용위험경감 기준을 준용하고 있으며, 보증, 신용파생상품, 담보, 난내 상계를 포함합니다.

(5) 유동화 리스크 헤지 또는 경감효과의 지속성 여부에 대한 모니터링 전략과 절차

전행 담보관리 정책에 따라 유동화 익스포져에 대한 리스크 헤지 또는 경감효과의 지속성을 주기적으로 점검하고 있습니다.

(6) 은행이 유동화 및 재유동화 업무를 하는 목적

기초 익스포져의 신용리스크를 선, 후순위 관계에 있는 두 개 이상의 익스포져로 계층화하여 그 일부 또는 전부를 제3자에게 이전하기 위한 목적으로 유동화 업무를 수행하고 있습니다. 금융감독원의 '신용·운영리스크 위험가중자산에 대한 자기자본비율 산출기준' 제4장 "유동화 익스포져의 처리"에 근거, 리스크 유형 분류 및 신용리스크 측정 등의 업무를 수행하고 있습니다.

(7) 유동화 익스포져가 보유한 다른 리스크 속성

유동화자산은 기초자산의 신용 리스크 외에 거래상대방 리스크, 자산혼장 리스크, 유동성 리스크, 금리·환율 변동에 따른 시장 리스크, 법률 리스크 등을 보유하고 있습니다.

(8) 유동화시 은행의 역할 및 참여의 범위

현재 신한은행은 유동화 채권에 대한 투자자(유동화 거래 특수목적 법인에 대한 유동성 약정 지원이나 유동화채권 매입보장 제공) 역할을 제한적으로 수행하고 있습니다.

(9) 유동화 및 재유동화 익스포져 기초자산의 신용등급 변경 등에 따른 리스크 모니터링 방법 및 재유동화 익스포져의 모니터링 절차와의 차이점

매분기별 유동화 익스포져에 대한 리스크를 측정 중이고, 적격 신용평가 등급의 변경된 정보를 확인하여 반영하고 있습니다.

(10) 유동화 및 재유동화를 통해 신용위험경감을 하는 은행정책

유동화 익스포져에 대한 신용위험경감기법은 금융감독원의 '신용·운영리스크 위험가중자산에 대한 자기자본비율 산출기준' 제2장의 신용위험경감 기준을 준용하고 있으며, 보증, 신용파생상품, 담보, 난내 상계를 포함합니다.

(11) 규제자본 산출을 위한 측정 방법론

유동화 익스포져에 대한 규제자본 산출을 위해 금융감독원의 '위험가중자산에 대한 자기자본비율 산출기준' 제4장의 외부신용등급법(Securitisation Internal Ratings-Based Approach, SEC-IRBA)을 사용하고 있습니다.

(12) 유동화에 대한 비계약상 지원 등 암묵적 지원내용 및 자본에 미치는 영향

유동화에 대한 비계약상 지원 등 암묵적 지원내용은 없습니다

(13) 은행이 스폰서로서 참여하는 주요 유형

신한은행은 유동화 채권에 대한 투자자(유동화 거래 특수목적 법인에 대한 유동성 약정 지원이나 유동화채권 매입보장 제공) 역할로 제한적으로 참여하고 있습니다.

(14) 유동화에 대한 은행 회계정책 요약

금융자산의 현금흐름에 대한 계약상 권리가 소멸하거나, 금융자산의 현금흐름에 대한 권리를 양도하고 금융자산의 소유에 따른 위험과 보상의 대부분을 이전할 때 금융자산을 제거하고 있습니다. 만약, 금융자산의 소유에 따른 위험과 보상의 대부분을 보유하지도 않고 이전하지도 아니한 경우, 당행이 금융자산을 통제하고 있지도 않다면 금융자산을 제거하고, 금융자산을 계속 통제하고 있다면 그 양도자산에 대하여 지속적으로 관여하는 정도까지 계속하여 인식하고, 관련 부채를 함께 인식하고 있습니다.

만약, 금융자산의 현금흐름에 대한 권리를 양도하였으나 금융자산의 소유에 따른 위험과 보상의 대부분을 당행이 보유하고 있는 경우에는 당해 금융자산을 계속 인식하고, 수취한 매각금액은 부채로 인식하고 있습니다.

신한은행은 유동화 채권에 대한 투자자(유동화 거래 특수목적 법인에 대한 유동성 약정 지원이나 유동화채권 매입보장 제공) 역할로 제한적으로 참여하고 있습니다.

(15) 유동화 거래에 주로 참여하는 ECAI(적격외부신용평가기관)의 명칭 및 익스포져 유형

금융감독원이 지정한 적격 외부신용 평가기관 중 한신정평가㈜, 한국기업평가㈜, 한국신용정보㈜가 평가한 신용등급을 유동화 거래에 적용하고 있습니다. 단말기 할부채권, 카드매출채권 유동화 등의 유형에 반영하고 있습니다.

(16) 내부평가법(IAA)의 적용과정에 대한 기술

현재 적용하고 있지 않습니다.

(17) 정량적 정보의 중요한 변화

당기 관련 정량적 정보의 중요한 변화는 없습니다.

나. 은행계정 및 트레이딩계정

(1) 은행계정

- 은행의 역할별 유동화 잔액 현황(재무제표상 금액)

(단위 : 억원)

	유동화은행			스폰서			투자자		
	전통거래	합성거래	소계	전통거래	합성거래	소계	전통거래	합성거래	소계
소매(총계)	-	-	-	300	-	300	500	-	500
주거용모기지	-	-	-	-	-	-	-	-	-
신용카드	-	-	-	300	-	300	-	-	-
기타소매	-	-	-	-	-	-	500	-	500
재유동화	-	-	-	-	-	-	-	-	-
기업(총계)	-	-	-	-	-	-	8,896	-	8,896
기업대출	-	-	-	-	-	-	-	-	-
상업용모기지	-	-	-	-	-	-	-	-	-
리스 및 매출채권	-	-	-	-	-	-	8,480	-	8,480
기타기업대출	-	-	-	-	-	-	416	-	416
재유동화	-	-	-	-	-	-	-	-	-

- 위험가중치 구간별 익스포져

(단위 : 억원)

위험가중치	0~20%이하	20~50%이하	50~100%이하	100~1,250%미만	1250%
총 익스포져	-	4,780	4,616	300	-
전통적유동화	-	4,780	4,616	300	-
유동화	-	4,780	4,616	300	-
소매	-	-	-	-	-
기업	-	4,780	4,616	300	-
재유동화	-	-	-	-	-
선순위	-	-	-	-	-
후순위	-	-	-	-	-
합성유동화	-	-	-	-	-
유동화	-	-	-	-	-
소매	-	-	-	-	-
기업	-	-	-	-	-
재유동화	-	-	-	-	-
선순위	-	-	-	-	-
후순위	-	-	-	-	-

- 산출방식별 익스포져 및 자본소요량

(단위 : 억원)

	익스포져(산출방식별)		위험가중자산(산출방식별)		상한 적용후 자본부과량	
	신용등급법	1250%	신용등급법	1250%	신용등급법	1250%
총 익스포져	9,696	-	5,981	-	-	-
전통적유동화	9,696	-	5,981	-	-	-
유동화	9,696	-	5,981	-	-	-
소매	-	-	-	-	-	-
기업	9,696	-	5,981	-	-	-
재유동화	-	-	-	-	-	-
선순위	-	-	-	-	-	-
후순위	-	-	-	-	-	-
합성유동화	-	-	-	-	-	-
유동화	-	-	-	-	-	-
소매	-	-	-	-	-	-
기업	-	-	-	-	-	-
재유동화	-	-	-	-	-	-
선순위	-	-	-	-	-	-
후순위	-	-	-	-	-	-

- 유동화규제(전통적/합성 유동화 포함)에 속하는 기초익스포져 유형 및 금액

(단위 : 억원)

유동화회사명	기초자산	익스포져 금액	위험가중자산 금액
KALABS23CAYMANLIMITED	㈜대한항공 미주노선 신용카드매출채권	4,091	3,907
기가엘티이제사십일차유동화전문(유)	KT 단말기 할부채권	100	32
기가엘티이제삼십사차유동화	KT 단말기 할부채권	81	23
기가엘티이제삼십차유동화전문(유)	KT 단말기 할부채권	118	32
기가엘티이제삼십칠차유동화전문(유)	KT 단말기 할부채권	120	36
모바일핀테크제이차유동화전문(유)	케이지모빌리언스 휴대폰소액결제정산금채권	500	300
에스모아제삼십구차유동화전문(유)	SKT 단말기 할부채권	32	8
에스모아제삼십팔차유동화전문(유)	SKT 단말기 할부채권	53	13
엠모바일제일차유동화전문(유)	KT 단말기 할부채권	25	20
엘에이치마이홈이차유동화전문(유)	LH공사 보유 임대료채권	550	138
올레케이티제이십육차유동화전문(유)	KT 단말기 할부채권	107	27
유플러스엘티이제사십차유동화전문(유)	LG U+ 단말기 할부채권	146	43
유플러스엘티이제삼십사차유동화전문(유)	LG U+ 단말기 할부채권	86	22
유플러스엘티이제삼십일차유동화전문(유)	LG U+ 단말기 할부채권	111	30
유플러스엘티이제삼십칠차유동화전문(유)	LG U+ 단말기 할부채권	153	42
유플러스엘티이제이십삼차유동화전문(유)	LG U+ 단말기 할부채권	33	8
유플러스엘티이제이십오차유동화전문(유)	LG U+ 단말기 할부채권	186	47
이알에스제오차(주)	이랜드리테일 신용카드 매출채권	300	440
커머셜오토제구차유동화전문회사	현대커머셜 상용차 오토론	500	137
티월드제사차유동화전문(유)	SKT 단말기 할부채권	112	28

(단위 : 억원)

유동화회사명	기초자산	익스포져 금액	위험가중자산 금액
티월드제삼십일차유동화전문(유)	SKT 단말기 할부채권	610	183
티월드제삼십차유동화전문(유)	SKT 단말기 할부채권	120	36
티월드제삼차유동화전문(유)	SKT 단말기 할부채권	32	8
티월드제십사차유동화전문(유)	SKT 단말기 할부채권	75	21
티월드제십삼차유동화전문(유)	SKT 단말기 할부채권	100	27
티월드제십오차유동화전문(유)	SKT 단말기 할부채권	260	69
티월드제십육차유동화전문(유)	SKT 단말기 할부채권	185	48
티월드제오차유동화전문(유)	SKT 단말기 할부채권	32	8
티월드제이십구차유동화전문(유)	SKT 단말기 할부채권	175	52
티월드제이십이차유동화전문(유)	SKT 단말기 할부채권	125	35
티월드제이십일차유동화전문(유)	SKT 단말기 할부채권	310	86
티월드제이십차유동화전문(유)	SKT 단말기 할부채권	125	34
티월드제이십팔차유동화전문(유)	SKT 단말기 할부채권	90	27
티월드제이차유동화전문(유)	SKT 단말기 할부채권	27	7
티월드제일차유동화전문(유)	SKT 단말기 할부채권	27	7

- 부실 및 손상자산 유동화 내역 및 현 회계기간 동안 인식한 손실

'해당사항 없음'

- 익스포져 유형별로 유동화할 계획이 있는 익스포져 총 잔액

'해당사항 없음'

- 금번기간 중 발생한 유동화 내역(금액, 익스포져별 손익)

(단위 : 억원)

유동화회사명	기초자산 종류	익스포져	이익 또는 손실액
KALABS23CAYMANLIMITED	㈜대한항공 미주노선 신용카드 매출채권	4,091	19
기가엘티이제사십일차유동화전문(유)	KT 단말기 할부채권	100	1
모바일핀테크제이차유동화전문(유)	케이지모빌리언스 휴대폰소액결제정산금채권	500	5
유플러스엘티이제사십차유동화전문(유)	LG U+ 단말기 할부채권	146	1
이알에스제오차(주)	이랜드리테일 신용카드 매출채권	300	6
티월드제삼십일차유동화전문(유)	SKT 단말기 할부채권	610	4
티월드제삼십차유동화전문(유)	SKT 단말기 할부채권	120	1
티월드제이십구차유동화전문(유)	SKT 단말기 할부채권	175	1
티월드제이십팔차유동화전문(유)	SKT 단말기 할부채권	90	1

- 유동화익스포져 유형별 현황

(단위 : 억원)

익스포져 유형	2018년 말	2017년 말	부내 VS 부외
선순위채권	-	-	부내
후순위채권[1)]	-	-	부내
신용공여약정(매입약정 포함)	9,696	5,101	부외
기타	-	-	부내 혹은 부외
합 계	**9,696**	**5,101**	

주1) 후순위채권 : 선순위채권을 제외한 은행이 보유하고 있는 모든 채권(예 : 중순위, 2종 수익증권 등)

- 익스포져 유형별 유동화 규제자본 관련 현황

'해당사항 없음'

- 유동화자산 조기상환과 관련하여 유동화 기구의 익스포져 유형별 현황

'해당사항 없음'

- 신용위험 경감과 관련된 재유동화익스포져 내역

'해당사항 없음'

(2) 트레이딩계정

- 은행의 역할별 유동화 잔액 현황(재무제표상 금액)

(단위 : 억원)

	유동화은행			스폰서			투자자		
	전통거래	합성거래	소계	전통거래	합성거래	소계	전통거래	합성거래	소계
소매(총계)	-	-	-	-	-	-	-	-	-
주거용모기지	-	-	-	-	-	-	-	-	-
신용카드	-	-	-	-	-	-	-	-	-
기타소매	-	-	-	-	-	-	-	-	-
재유동화	-	-	-	-	-	-	-	-	-
기업(총계)	-	-	-	-	-	-	672	-	672
기업대출	-	-	-	-	-	-	672	-	672
상업용모기지	-	-	-	-	-	-	-	-	-
리스 및 매출채권	-	-	-	-	-	-	-	-	-
기타기업대출	-	-	-	-	-	-	-	-	-
재유동화	-	-	-	-	-	-	-	-	-

- 유동화규제(전통적/합성 유동화 포함)에 속하는 기초익스포져 유형 및 금액 (개별리스크)

(단위: 억원)

유동화회사명	기초자산	익스포져 금액	위험가중자산 금액
마산마린씨티(유)	PF대출채권	294	147
전력케이블제일차(주)	무보증사모사채	200	100
더블엠리조트유한회사	대출채권	178	89

- 익스포져 유형별로 유동화할 계획이 있는 익스포져 총 잔액

'해당사항 없음'

- 금번기간 중 발생한 유동화 내역(금액, 익스포져별 손익)

'해당사항 없음'

- 시장리스크에 해당되는 유동화익스포져 금액(일반리스크)

(단위: 억원)

익스포져 금액	위험가중자산 금액
672	336

- 유동화익스포져 유형별 현황

(단위 : 억원)

익스포져 유형	2018년 말	2017년 말
선순위채권		-
후순위채권[1]		-
신용공여약정(매입약정 포함)		-
기타	672	1,342
합 계	**672**	**1,342**

주1) 후순위채권 : 선순위채권을 제외한 은행이 보유하고 있는 모든 채권(예 : 중순위, 2종 수익증권 등)

- 자본에서 공제되는 유동화자산

'해당사항 없음'

- 조기상환 유동화자산 현황

'해당사항 없음'

- 재유동화익스포져 내역

'해당사항 없음'

유동성리스크

가. 정성적공시

(1) 위험한도, 유동성리스크 관리 구조 및 책임, 내부 유동성 보고, 영업부서 및 이사회에서 정한 유동성리스크 관리 전략·정책·기준 등을 포함한 유동성리스크 관리 통제구조

신한금융그룹의 각 자회사는 영업전략, 재무상황을 반영하여 미래지향적인 관점에서 한도지표를 설정하고 이를 통해 유동성리스크를 관리하고 있습니다. 또한 자금관리 부서로부터 독립된 별도의 리스크관리 전담부서가 유동성 리스크를 담당하며 이에 상응하는 권한과 책임을 보유하고 있습니다.

신한금융그룹은 그룹 차원의 유동성리스크를 평가할 수 있는 체계를 구축하고, 그룹 전체의 유동성리스크 현황을 점검합니다. 각 자회사는 자금의 조달 및 운용과 관련한 유동성 변동요인을 조기에 예측하고, 체계적인 유동성리스크 관리를 수행하고 있습니다.

이사회 내 소위원회인 그룹 위험관리위원회는 그룹 전체 유동성리스크 관리정책을 수립하고 준수 여부를 모니터링하며, 그룹의 위기상황 발생시 비상조달계획을 점검합니다. 그룹 위기관리위원회는 그룹 차원의 유동성 위기상황 발생 시 대응방안을 관리합니다. 또한, 그룹 리스크협의회는 자회사별 유동성리스크 관리현황을 모니터링하며, 위기발생 전이라 하더라도 그룹 차원의 유동성 위기관리에 관한 사항을 점검합니다.

이러한 사항들은 규정 및 규칙에 문서화하여 체계적으로 유동성리스크를 관리하고 있습니다.

(2) 자금조달 원천 및 기간 다양화에 대한 정책, 자금조달 전략이 중앙 집중 또는 비집중적인 여부 등을 포함한 전략

신한금융그룹의 각 자회사는 자금의 조달원천을 다양화하고 만기를 적절하게 분산하여 자금의 집중적인 유출로 유동성이 악화되는 상황을 선제적으로 방지하고 있습니다. 또한 다양한 통화로 영업을 하는 자회사의 경우 통화별 자금조달의 다양화를 통해 통화간 유동성 전환이 어려워지는 상황을 미연에 방지하고 있습니다.

신한금융그룹은 2017년 5월부터 그룹 유동성리스크 관리시스템을 운영하여 그룹 및 그룹사의 유동성커버리지비율(LCR)을 측정하고 모니터링 함으로써 그룹 전체의 현금유출 대비 고유동성자산의 규모를 파악하고 있으며, 자회사는 자금의 조달과 운용과 관련한 유동성 변동요인을 조기에 예측하고, 체계적인 관리를 통하여 적정 수준의 유동성을 확보함으로써, 자금 부족으로 인한 위험을 최소화하고 있습니다.

(3) 유동성리스크 경감 기법

신한금융그룹의 각 자회사는 유동성 모니터링 지표 및 한도지표 관리, 적정 규모의 양질의 유동성 자산 보유, 담보관리, 자금조달의 다양화, 유동성 위기인식 판단지표 등을 활용하여 유동성리스크 경감 활동을 수행하고 있습니다.

(4) 스트레스테스트 이용 방식에 대한 설명

신한금융그룹의 각 자회사는 자금 경색을 유발할 수 있는 자체 위기/ 대외 시장 위기/ 대내외 총체적 위기에 대한 그룹 공통 기준의 3가지 시나리오를 반영하여, 매월 스트레스테스트를 수행함으로써 평상시 위기상황에 대비하여 유동성 측면의 이상 여부를 점검하고 있습니다. 해당 결과를 바탕으로 유동성 관리 측면에서 취약 요인을 분석하고 자금의 조달 및 운용 구조를 변경하여 안정적인 유동성 구조를 유지하고 있습니다. 또한 스트레스테스트의 결과를 비상조달계획 수립 시 활용함으로서 유동성 위기상황에서도 지속가능한 경영이 가능하도록 만반의 준비를 갖추고 있습니다.

(5) 긴급 자금조달 계획에 대한 설명

신한금융그룹의 각 자회사는 스트레스테스트와 연계하여 비상조달계획을 수립하여 단기적으로 자금 조달이 어려운 경우 또는 대규모 자금이탈이 발생하는 자금 경색상황에 대비하고 있습니다. 또한, 각 자회사의 비상조달계획은 위기시 대응 가능한 위기관리체계와 연계하여 운용되고 있으며 연 1회 이상 위험관리위원회의 승인을 받고 있습니다.

나. 정량적 공시

(1) 은행 고유의 난외 재무상태표의 위험을 감안하여, 은행의 재무상태표 구조를 평가하거나 현금흐름 및 미래 유동성 포지션을 추정하는 은행이 고안한(customised) 측정 수단 또는 지표

신한금융그룹은 다양한 위기 상황에서 유동성에 미치는 영향을 평가하고 취약점을 개선하고자 매월 회사별로 유동성 위기상황분석을 실시하고 있습니다. 난외 미사용, 지급보증, 약정 등의 위험을 포함한 난내외 고객의 행동변화를 반영한 미래 실질만기갭을 산출하여 기간별로 과부족액을 측정하고, 위기 시의 자금부족액이 각 회사의 비상조달계획을 초과하는 경우에는 취약요인을 분석하여 개선하고 있습니다.

2018.12월말 기준으로 위기 시 자금부족이 예상되는 자회사 모두 각 회사의 자체 비상조달계획 실행으로 커버 가능한 수준입니다.

- 회사 고유 위기 및 시장 위기가 상호 결합된 위기상황 분석 결과

(단위 : 원화-조원, 외화-억불)

구 분		그룹 전체 자금과부족 예상액
원화	1개월	12.30
	3개월	-2.79
외화	1개월	25.87
	3개월	15.13

주) 신한지주, 신한은행, 신한카드, 신한금융투자, 신한생명, 신한캐피탈, 제주은행, 신한저축은행의 단순 합산 수치임

(2) 담보물과 자금조달 원천에 대한 편중 제한(상품과 거래상대방 모두)

특정 자금조달원에 대한 편중도를 완화하여 자금의 집중적인 유출로 유동성 악화가 되는 것을 방지하기 위하여 그룹은 자금조달 다변화에 대한 원칙을 정하고 자회사는 자금조달 다변화를 위한 모니터링 지표를 마련하여 관리하고 있습니다.

- 자금조달 다변화 관련 모니터링 지표 (신한은행)

(단위 : 원화-조원, 외화-억불)

구 분	항목	2018.12월	점검결과
원화	거액 및 금융기관 예금 비중	48.00%	정상
	정기성 만기도래집중도 (누적)	1개월 12% 2개월 20% 3개월 29%	정상
	거래상대방 조달편중도	15.23%	정상
	도매자금 조달비중	67.00%	정상
외화	통화별 거래상대방(Top10) 조달편중도	USD 22.89% JPY 9.44%	정상
	국가별 조달편중도	한국 29.92% 일본 23.42% 미국 6.69% 영국 2.72% 중국 13.34%	정상
	통화별 조달편중도	USD 49.48% JPY 22.21% EUR 1.39% CNY 11.15%	정상
	거래상대방(Top5) 조달편중도	10.14%	정상

(3) 유동성 투명성에 대한 법률, 규제 및 운영상 제약점을 감안하여 개별 법률 실체, 해외지점 및 자회사 수준의 유동성 익스포져 및 자금 필요량

신한지주 및 자회사는 업권별 감독기준의 유동성 익스포져, 자금 필요량 및 유동성 규제비율을 산출하여 관리하고 있으며, 그룹 내부적으로도 고객의 행동을 반영한 기간별 실질유동성갭비율을 산출하여 관리하고 있습니다. 특히, 은행 자회사는 연결기준의 유동성커버리지비율(LCR) 산출 시 고유동성자산의 유동성 이전제약(Liquidity Transfer Restrictions)이 없다고 판단되는 경우에도 바젤위원회의 기준에 따라 해외 현지법인의 순현금유출을 초과하는 고유동성자산은 불인정하는 보수적 기준을 적용하고 있습니다.

- 회사별 대표적 유동성 규제비율

(단위 : %)

구 분	유동성 규제비율	2018년 말
신한금융지주	원화 유동성비율(1개월)	1344.76%
신한은행	통합 LCR (1개월)	97.68%
	외화 LCR (1개월)	117.71%
신한카드	원화 유동성비율(3개월)	381.66%
신한금융투자	원화 유동성비율(3개월)	168.38%
	외화 유동성비율(3개월)	106.06%
신한생명	원화 유동성비율(3개월)	178.26%
신한캐피탈	원화 유동성비율(3개월)	117.30%
	외화 유동성비율(3개월)	117.83%
제주은행	통합 LCR (1개월)	122.29%
신한저축은행	원화 유동성비율(3개월)	144.12%

- 정상상황의 실질유동성갭비율

(단위 : %)

구분		신한지주	신한은행	신한카드	신한금융투자	신한생명	신한캐피탈	제주은행	신한저축은행
원화	1개월	5.37	11.87	2.74	6.17	3.50	2.28	9.21	6.41
	3개월	4.34	10.64	8.18	9.28	4.67	3.01	7.12	6.14
외화	1개월		5.28	3.74	0.33		25.71	64.4	
	3개월		10.08	10.37	-2.72		41.61	60.76	

주) 실질유동성갭비율은 난내외 고객행동모형을 반영한 기간별 유동성갭을 총자산으로 나누어 산출

- 해외법인 유동성커버리지비율(LCR) 현황 (신한은행)

(단위:백만원)

고유동성자산		순현금유출	현금유출	현금유입	조정전 LCR	조정후 LCR[1)]
조정전 (A)	조정후[1)] (B)	(E = C - D)	(C)	(D)	(A/E)	(B E)
2,558,614	1,519,470	1,556,636	3,532,699	2,400,782	164.37%	97.61%

주1) 해외법인의 고유동성자산 이전 제약을 감안하여 조정후 기준으로 고유동성자산을 반영

(4) 만기구간별 구분한 난내 및 난외 재무상태표의 계정과목 및 그에 따른 유동성갭

- 신한은행

(단위:백만원)

공시항목구분	1개월 이내	1개월 초과 ~3개월 이내	3개월 초과 ~6개월 이내	6개월 초과 ~1년 이내	1년 초과 ~5년 이내	5년 초과	합계
자산	87,517,613	27,264,812	37,429,601	60,067,481	80,658,865	55,743,971	348,682,342
현금 및 예치금	8,785,105	317,148	314,468	5,829	58	-	9,422,608
당기손익-공정가치 측정 유가증권	12,811,266	-	-	-	-	-	12,811,266
당기손익-공정가치 측정 대출채권	28,221	386,353	39,154	102,394	101,725	-	657,847
기타포괄손익-공정가치 측정 유가증권	30,321,367	-	-	-	-	409,913	30,731,281
상각후원가 측정 유가증권	455,145	1,275,361	331,535	2,006,604	13,256,153	409,604	17,734,403
상각후원가 측정 대출채권	20,720,192	25,235,452	36,677,628	57,845,689	66,805,654	53,581,600	260,866,215
파생금융상품자산	1,482,088	50,498	66,815	106,966	495,274	262,007	2,463,648
기타금융자산	12,914,228	-	-	-	-	1,080,846	13,995,075
부채	**137,963,043**	**28,337,520**	**37,020,110**	**60,639,666**	**36,975,463**	**5,277,628**	**306,213,431**
예수금	116,368,459	22,381,235	31,253,344	51,166,194	18,820,979	501,790	240,492,002
당기손익-공정가치 측정 금융부채	459,336	193	53	10,403	10,124	-	480,110
차입금	3,553,602	2,794,953	1,999,265	2,747,962	3,993,928	1,103,572	16,193,283
사채	1,062,901	3,120,247	3,710,736	6,612,276	13,497,283	3,399,603	31,403,048
파생금융상품부채	1,676,522	40,891	56,711	102,831	523,026	272,663	2,672,645
기타금융부채	14,842,223	-	-	-	130,122	-	14,972,344
Total	**-50,445,430**	**-1,072,708**	**409,491**	**-572,185**	**43,683,402**	**50,466,343**	**42,468,911**

다. 관리내용

신한금융그룹의 각 자회사는 리스크전담조직과 자금관리부서를 분리하여 유동성리스크를 관리하고 있으며, 유동성리스크 관리방법에 관한 내규를 갖추고 있습니다.

또한 해당 감독기관에서 요구하는 유동성 관련 지도비율을 성실히 준수하고 있으며, 시장환경의 급변이나, 통화정책 변경 등으로 인한 예상치 못한 자금부족 상태에 대비하기 위하여 위기 시 비상조달계획(Contingency Funding Plan)을 수립하여 준비하고 있습니다.

신한금융그룹은 2017년 5월부터 그룹 유동성리스크관리 시스템을 운영하여 그룹 및 그룹사의 월별 LCR을 측정하여 모니터링 함으로써 그룹 전체의 총 현금 유출 대비 고유동성자산의 규모를 파악하고 있으며,

자회사는 자금의 조달 및 운용과 관련한 유동성 변동요인을 조기에 예측하고, 체계적인 관리를 통하여 적정 수준의 유동성을 확보함으로써, 자금 부족으로 인한 위험을 최소화하고 있습니다.

자금 경색을 유발할 수 있는 자체 위기/ 대외 시장 위기/ 대내외 총체적 위기에 대한 그룹 공통 기준의 3가지 시나리오를 반영하여, 매월 스트레스테스트를 수행함으로써 평상시 위기상황에 대비하여 유동성 측면의 이상 여부를 점검하고 있습니다. 또한, 선제적이고 종합적인 유동성리스크 관리를 위하여 한도관리지표, 조기경보지표, 모니터링지표 등 다양한 유동성리스크관리 지표를 측정, 관리하고 있습니다.

신한은행은 자금의 조달 및 운영과 관련한 유동성 변동요인을 조기에 예측하고 적정수준의 유동성을 확보함으로써 자금부족으로 인한 리스크를 최소화하는 것을 목적으로 유동성리스크를 관리하고 있습니다. 유동성리스크 관리대상, 조직 및 역할, 한도관리, 한도관리 이외의

관리방안, 위기상황분석, 비상조달계획, 보고체계 등을 포함한 '유동성리스크 관리전략'을 수립하여 위험관리위원회에서 승인을 득하여 수행하고 있습니다.

또한, 신한카드는 월말 유동성에 대해 3개월 신용경색을 견딜 수 있는 수준을 가이드라인으로 설정하여 운영하고 있습니다. 유동성리스크 관련 주요 지표인 자산 · 부채의 만기구조에 대한 실질유동성갭 비율과 유동성버퍼비율, 차입금 대비 ABS비중 등에 대해 주의, 불안, 위험 수준을 정의하고 이를 종합하여 유동성 위기수준을 정의하여 관리하고 있으며, 위기상황 발생에 대비한 선제적 비상계획(Contingency Plan)을 수립하고 있습니다.

(1) 원화 자산, 부채의 잔존기간별 잔액

- 정기예금

(단위: 억원)

구 분	1년 이내	2년 이내	3년 이내	3년 초과	합 계
정기예금	1,056,762	33,947	12,831	6,899	**1,110,439**

주) 신한금융지주회사, 신한은행, 신한카드, 신한금융투자, 신한생명, 신한캐피탈, 제주은행, 신한저축은행의 단순 합산 수치임.

- 원화대출금

(단위: 억원)

구 분	1년 이내	2년 이내	3년 이내	3년 초과	합 계
원화대출금	1,160,685	278,455	167,368	690,028	**2,296,537**

주1) 당좌대출 등 한도에 대하여 약정기간을 정하고 특정기간(1개월 등) 안에 회전 취급하는 대출금은 한도약정기간에 불구하고 1년 이내로 분류함.
2) 신한금융지주회사, 신한은행, 신한카드, 신한금융투자, 신한생명보험, 신한캐피탈, 제주은행, 신한저축은행의 단순 합산 수치임.

- 원화유가증권

(단위: 억원)

구 분	1년 이내	2년 이내	3년 이내	3년 초과	합 계
국 채	33,881	41,229	42,105	144,408	**261,623**
금 융 채	131,273	57,067	16,320	10,899	**215,560**
지 방 채	885	660	512	1,681	**3,738**
사 채	104,527	53,353	26,539	69,326	**253,745**
기 타	23,933	368	708	8,913	**33,921**
합 계	**294,500**	**152,677**	**86,184**	**235,226**	**768,586**

주1) 유가증권의 만료기간을 특정할 수 없는 유가증권(주식 및 출자금 포함) 등은 제외함.
2) 신한금융지주회사, 신한은행, 신한카드, 신한금융투자, 신한생명보험, 신한캐피탈, 제주은행, 신한저축은행의 단순 합산 수치임.

(2) 외화 자산·부채의 잔존기간별 잔액

(단위: 백만미불)

기간별	7일 이내	30일 이내	90일 이내	6개월 이내	1년 이내	3년 이내	3년 초과	합 계
외화부채	20,031	24,713	30,584	18,054	15,585	14,371	12,426	**135,764**
외화자산	17,299	21,691	28,352	16,293	17,065	23,690	10,551	**134,941**

주) 신한금융지주회사, 신한은행, 신한카드, 신한금융투자, 신한생명보험, 신한캐피탈, 제주은행, 신한저축은행의 단순 합산 수치임.

주식 은행계정 포지션

가. 관리방법

주식 은행계정 포지션은 단기매매 또는 주가변동에 따른 단기 매매차익 획득을 목적으로 보유함에 따라 트레이딩 계정으로 분류되는 주식 포지션을 제외한 그룹이 보유한 모든 주식 포지션을 말합니다.

주식 은행계정 포지션에 대한 리스크는 「은행업감독업무시행세칙」 <별표3> "신용·운영리스크 위험가중자산에 대한자기자본비율 산출기준"에 의거 부도 위험 등 주식 발행자의 신용사건에 따른 신용리스크(위험가중자산)로 측정하고 있습니다.

상장주식과 같은 시장성 은행계정 주식은 트레이딩 포지션에 해당되지 않으므로 시장리스크 측정대상은 아니나, 시장주가의 변동에 따라 손실 발생 가능성이 있으므로 투자한도, 손실한도, 손절매 기준 등과 같이 트레이딩 포지션에 적용하는 관리기법을 활용하여 손실가능 규모를 제한하고 있습니다.

주식 은행계정 포지션 에 대한 리스크관리방법 및 현황은 다음과 같습니다.

(1) 주식리스크관리 전략과 절차

주식 은행계정 포지션 관리는 자회사별로 투자대상 및 투자규모, 손실감내수준, 취급조건의 제한 등 내규를 통하여 이루어집니다.

신한은행의 경우, 그룹장 이상의 임원으로 구성된 리스크정책위원회에서 투자전략과 투자대상에 따라 투자한도와 손실한도를 설정하고, 거래담당부문에서 독립적으로 투자전략을 관리하도록 정하고 있습니다. 주식 은행계정 포지션에 해당하는 개별 주식의 손절매 기준은 유가증권운용지침 등에서 정한 바에 따르며, 일정 조건에 해당되는 경우에는 리스크정책위원회의 결의를 득하여 손절매 실시를 보류할 수 있습니다.

(2) 주식리스크관리 조직과 구조 및 기능

각 자회사별 주식 은행계정 포지션 리스크관리의 최고 의사결정기구는 대부분 리스크관리 관련 위원회입니다. 또한 거래실행부문, 리스크관리부문, 결제부문에서 거래 및 내부통제, 리스크관리 등을 수행하며, 독립된 감사부문에서 사후적 감시업무를 수행하게 됩니다. 거래실행부문에서는 거래 수행 및 이에 따른 내부통제와 같은 1차적 리스크 관리를 담당하고, 리스크관리부문에서는 거래실행부문에 대한 미들오피스 역할 또는 리스크 측정 등 2차적 리스크 관리를 담당합니다. 결제부문에서는 결제 처리와 관련한 2차적 리스크관리를 담당합니다. 감사기능을 담당하는 감사부에서는 사후적으로 업무 수행이 내/외규 상 적절하게 수행되었는지 감시하는 업무를 수행하고 있습니다.

(3) 주식리스크 보고시스템 및 측정시스템 현황

각 자회사별 주식 은행계정 포지션에 대한 거래 및 보고시스템을 운영하고 있으며, 신한은행은 주식 은행계정 포지션에 대해 거래정보를 입력하여 포지션 관리, 결제 및 보고에 사용하는 시스템으로 자체 개발한 IBMS(Investment Banking Management System)를 사용하고 있습니다.

(4) 주식리스크 헤지 또는 경감을 위한 정책

주식 은행계정 포지션에 내재된 리스크를 관리하는 방법으로는 익스포져 총량 관리와 파생상품을 활용한 헤징이 있습니다. 파생상품을 활용한 헤징의 경우 위험회피회계 적용이 어려워 신용리스크량을 경감시키지 못하고 시장리스크에 추가로 노출될 수 있어 대부분의 자회사에서는 익스포져 총량 관리방법을 선택하여 실시하고 있습니다.

(5) 보유주식에 대한 가치평가 및 회계처리

보유주식에 대한 가치평가 및 회계처리는 다음과 같습니다.

1) 기타포괄손익-공정가치 측정 금융자산

단기매매항목이 아닌 지분상품에 대한 투자는 최초 인식시점에 후속적인 공정가치변동을 기타포괄손익으로 표시하는 취소 불가능한 선택을 할 수 있습니다. 기타포괄손익-공정가치 측정 금융자산으로 분류된 지분상품은 최초인식 후에는 공정가치로 측정하며, 공정가치의 변동은

기타포괄손익으로 인식되고 있습니다. 기타포괄손익으로 인식한 금액은 해당 지분상품을 제거할 때에도 당기손익으로 재분류하지 않습니다.

2) 당기손익-공정가치 측정 금융자산

기타포괄손익-공정가치 측정 분류로 선택되지 아니한 지분상품은 당기손인-공정가치 측정 금융자산으로 분류합니다. 최초인식 후에는 공정가치로 측정하며, 당기손익-공정가치로 측정하는 금융자산의 공정가치 변동은 포괄손익계산서에 '당기손익-공정가치 측정 금융상품 관련손익'으로 표시합니다. 한편, 최초 인식시점에 취득과 관련하여 발생한 거래비용은 발생 즉시 당기손익으로 인식하고 있습니다.

3) 관계기업과 공동기업 투자지분

종속기업, 공동기업 및 관계기업 투자지분에 대한 투자자산에 대해서 기업회계기준서 제1027호 '별도재무제표'에 따른 원가법을 선택하여 회계처리하고 있습니다.

다만, 종속기업, 공동기업 및 관계기업 투자지분에 대해서는 기업회계기준서 제1101호 '한국채택국제회계기준의 최초채택'을 적용하여 한국채택국제회계기준 전환일의 과거회계기준에 따른 장부금액을 간주원가로 사용하여 측정하였습니다. 한편, 종속기업, 공동기업 및 관계기업 투자지분으로부터 수취하는 배당금은 배당을 받을 권리가 확정되는 시점에 당기손익으로 인식하고 있습니다.

나. 주식 포지션 현황

(1) 투자상품의 유형(상장/비상장 등), 특성 및 금액

(단위 : 억원)

구 분		당기말 장부가액	전기말 장부가액
기타포괄손익-공정가치측정유가증권		6,213	10,167
	상장주식	1,359	2,740
	비상장주식	4,854	7,427
자회사 등 투자지분		6,713	6,313
	상장주식[1]	-	38
	비상장주식	6,713	6,274
합 계		**12,926**	**16,480**

주1) 자회사 등 투자지분 중 상장주식은 지분법 평가로 시장가격과 차이 남.

(2) 보고기간 동안 청산 또는 매각으로 인한 누적 손익

(단위 : 억원)

구 분	당기손익	전기손익
매각 및 청산에 따른 누적 손익	11	3,887

(3) 총 미실현 손익 및 총 잠재 재평가 손익

(단위 : 억원)

구 분	당기손익	전기손익
미실현손익[1]	-	-
총 미실현손익	374	3,182
Tier1/Tier2 자본에 인정되는 금액	374	3,182
잠재 재평가손익[2]	-	-
총 재평가손익	-	-
Tier1/Tier2 자본에 인정되는 금액	-	-

주1) 재무상태표에는 인식되지만 손익계산서에는 인식되지 않는 미실현손익
2) 재무상태표와 손익계산서에 인식되지 않는 재평가손익

(4) 주식그룹별 자본요구량 및 바젤 II 경과규정(grandfathering)에 해당하는 투자주식의 종류와 금액

(단위 : 억원)

구 분	자본요구량	당기말장부가액	전기말장부가액
기타포괄손익-공정가치측정유가증권	1,550	6,213	10,167
경과규정 해당주식	-	-	-
자회사 등 투자지분	1,215	6,713	6,313
경과규정 해당주식	-	-	-
합 계	**2,765**	**12,926**	**16,480**

금리리스크

가. 관리방법

금리리스크는 금리가 그룹의 재무상태에 불리하게 변동할 때 발생하는 순이자이익의 감소 또는 순자산가치의 하락 가능성을 말합니다. 금리리스크 관리를 통하여 그룹의 순이자이익 및 순자산가치와 관련한 금리리스크 변동요인을 조기에 예측함으로써, 금리변동에 따라 발생하게 될 이익의 변동을 부담 가능한 범위 내로 관리하고 있습니다.

신한금융그룹의 각 자회사는 리스크전담조직과 자금관리부서를 분리하여 금리리스크를 관리하고 있으며, 금리리스크 관리 전략, 절차, 조직, 측정, 핵심가정 등에 관한 내규를 갖추고 있습니다.

금리리스크의 대표적 관리 지표는 이익적 관점에서 금리EaR(Earnings at Risk)을 들 수 있으며, 경제가치적 관점에서는 금리VaR(Value at Risk)가 있습니다. 금리EaR은 금리의 불리한 변동으로 인해 향후 1년간 발생할 수 있는 순이자이익의 최대감소예상액을 나타내며, 금리VaR는 금리의 불리한 변동으로 인한 향후 1년간 순자산가치의 최대감소예상액을 나타냅니다.

각 자회사의 금리리스크 측정시스템의 정교함은 상이하지만, 내부방법 또는 BIS 표준 Framework을 이용한 방법에 의해 금리VaR 및 금리EaR을 측정하고 있으며, 금리VaR를 기준으로 금리리스크 한도를 설정하여 모니터링하고 있습니다. 또한, 매월 시장금리 변동에 따른 위기상황분석을 실시하여 경영진 및 지주사에 보고하고 있습니다.

특히, 신한은행은 ALM시스템을 통하여 금리갭, 듀레이션갭, NPV 및 NII 시뮬레이션 등 다양한 분석방법을 이용하여 금리리스크를 측정 및 관리하고 있으며, 금리VaR, 금리EaR, 기간별 금리갭비율에 대한 한도를 설정하여 월별로 모니터링하고 있습니다.

금리의 상승 및 하락에 대한 각 자회사별 영향이 포트폴리오 별로 차별화되어 있기 때문에 금융시장 및 규제 환경을 모니터링 하면서 사전적으로 대응할 수 있도록 준비하고 금리리스크 헤지 또는 경감에 대한 노력도 기울이고 있습니다.

나. 금리 상승·하락 충격 시 이익 및 경제적 가치의 통화별 증감

(단위 : 억원)

구 분		200bp 상승 또는 하락 충격 시
EaR	원화	5,398
	외화	677
VaR	원화	22,508
	외화	2,167

주) EaR 및 VaR는 자회사별로 BIS 표준 Framework를 이용해 산출하여 합산함

2018
Shinhan Financial Group Report

기타 경영현황

170 내부거래
175 내부통제
176 기관 및 임원 조치 / 수시 공시 내용
177 임직원 대출 내역
178 기부금 현황
180 주식매수선택권 부여현황
180 전환계획

내부거래

■ 내부거래 정책

회사는 그룹사간 내부거래를 함에 있어서 독점규제및공정거래에관한법률, 금융지주회사법, 기타 관련 법령 및 규정을 준수하고 내부거래를 효율적으로 관리하기 위하여 '그룹 내부거래 관리지침' 및 '그룹 내부거래 매뉴얼'을 제정·시행하고 있으며, 주기적인 내부거래 모니터링을 실시함으로써 부당한 내부거래의 발생을 방지하고 있습니다.

또한 자회사 등의 행위를 아래와 같이 제한하고 있습니다.

- 당해 금융지주회사에 대한 신용공여 금지
- 개별 자회사 등에 대한 신용공여는 당해 자회사 등의 자기자본의 10%이내로 제한(은행, 금융투자업자, 보험회사, 상호저축은행, 여신전문금융회사인 경우에 한함)
- 자회사 등에 대한 신용공여 합계액은 당해 자회사 등의 자기자본의 20% 이내로 제한(은행, 금융투자업자, 보험회사, 상호저축은행, 여신전문금융회사인 경우에 한함)
- 자회사 등 상호간 신용공여 시 적정담보 확보
- 금융지주회사와 자회사 등 간이나 자회사 등 상호간 불량자산의 거래 제한
- 금융지주회사 주식 및 다른 자회사 등의 주식소유 원칙적으로 제한(법상 일부 허용되는 경우 및 당해 자회사의 손자회사의 주식보유는 제외)
- 자회사 등이 지주회사 또는 다른 자회사 등의 주식을 소유하는 경우에는 그 주식에 대한 의결권 행사 원칙적으로 제한

■ 내부거래의 내용

가. 지주회사와 자회사등 간 거래

(1) 금융지주회사의 자회사에 대한 신용공여금액

(단위 : 억원)

회사명	2018년 말			2017년 말			증 감		
	대출채권	유가증권	기타지급보증	대출채권	유가증권	기타지급보증	대출채권	유가증권	기타지급보증
신한카드	7,000	-	-	6,000	-	-	1,000	-	-
신한생명	3,913	-	-	-	-	-	3,913	-	-
신한캐피탈	4,500	-	-	5,300	-	-	-800	-	-
신한대체투자운용	50	-	-	50	-	-	-	-	-
신한저축은행	1,000	-	-	1,000	-	-	-	-	-
합 계	**16,463**	**-**	**-**	**12,350**	**-**	**-**	**4,113**	**-**	**-**

(2) 기타 주요 거래내역

(단위 : 억원)

거래내용	매도자	매수자	거래금액	비고
부동산임대	신한금융지주회사	신한은행	138	임대보증금
	신한은행	신한금융지주회사	14	임대차관련 비용
대출차입	신한금융지주회사	신한카드	18	대출미수이자
		신한캐피탈	15	대출미수이자
		신한생명	18	대출미수이자
		신한저축은행	19	대출차입이자수익
		신한카드	150	대출차입이자수익
		신한캐피탈	123	대출차입이자수익
		신한생명	18	대출차입이자수익
		합 계	**361**	

(단위 : 억원)

거래내용	매도자	매수자	거래금액	비고
스톡옵션미수금	신한금융지주회사	신한 BNP PARIBAS 자산운용	13	-
		신한금융투자	73	-
		신한생명	73	-
		신한은행	298	-
		신한저축은행	14	-
		신한카드	85	-
		신한캐피탈	27	-
		제주은행	19	-
		합계	**602**	
연결납세 법인세미수금	신한금융지주회사	신한은행	2,658	-
		신한카드	896	-
		신한금융투자	121	-
		신한캐피탈	226	-
		신한저축은행	24	-
		합 계	**3,925**	
	신한생명	신한금융지주회사	238	-
배당금수익	신한금융지주회사	신한은행	5,400	-
		신한카드	6,000	-
		신한금융투자	1,450	-
		신한생명보험	580	-
		신한캐피탈	503	-
		신한BNP파리바자산운용	108	-
		신한아이타스	20	-
		제주은행	15	-
		합 계	**14,076**	
브랜드수수료 (상표권 사용료)	신한금융지주회사	신한은행	316	부가세 제외 (각 그룹사별 외부평가기관의 평가결과를 기초로 하여 부과하고 있음)
		신한카드	90	
		신한금융투자	46	
		신한생명보험	25	
		기타 자회사	20	
		합 계	**498**	
기타	신한DS	신한금융지주	22	전산용역관련 비용

주) 업무보고서 AL080(기타내부거래)의 내역을 기재함

나. 자회사등 간 거래

(단위 : 억원)

거래구분	거래내용	채권자, 매도자 등	채무자, 매수자 등	거래금액
신용공여	당좌대출(일중대)	신한은행	신한금융투자	725
신용공여	일반대(종통대)	신한은행	신한금융투자	60
신용공여	당좌대출	신한은행	신한금융투자	125
신용공여	기타어음할인	신한은행	신한금융투자	95
신용공여	외화대출	신한은행	신한금융투자	266
신용공여	당좌대출(일중대)	신한은행	신한카드	2,500
신용공여	당좌대출(일중대)	신한은행	신한캐피탈	350
신용공여	외화대여금	신한은행	제주은행	16
신용공여	당좌대출(일중대)	신한은행	신한생명	225
신용공여	당좌대출	신한은행	신한생명	25
신용공여	Operation Loan	신한은행	신한인도파이낸스	68
신용공여	Unsecured Loan	신한은행	신한금융투자 홍콩	56
신용공여	Working Capital Loan	신한은행	Shinhan Microfinance	39
신용공여	외화대여금	신한은행	신한인도네시아은행	2,728
신용공여	외화예치금	신한은행	신한인도네시아은행	3
신용공여	외화콜론	신한은행	신한카자흐스탄은행	34
신용공여	외화지급보증	신한은행	신한카자흐스탄은행	224
신용공여	외화예치금	신한은행	신한카자흐스탄은행	10
신용공여	외화대여금	신한은행	캐나다 신한은행	1,219
신용공여	외화대여금	신한은행	신한은행 캄보디아	716
신용공여	외화지급보증	신한은행	신한은행 캄보디아	6
신용공여	외화예치금	신한은행	신한은행 캄보디아	1
신용공여	외화대여금	신한은행	신한은행(중국)유한공사	2,236
신용공여	외화지급보증	신한은행	신한은행(중국)유한공사	651
신용공여	매입외환	신한은행	신한은행(중국)유한공사	33
신용공여	외화예치금	신한은행	신한은행(중국)유한공사	262
신용공여	외화대여금	신한은행	신한 유럽	240
신용공여	외화콜론	신한은행	신한 유럽	112
신용공여	외화대여금	신한은행	유럽신한은행	2,215
신용공여	외화콜론	신한은행	유럽신한은행	543
신용공여	Risk Participation	신한은행	유럽신한은행	536
신용공여	외화예치금	신한은행	유럽신한은행	1
신용공여	외화지급보증	신한은행	신한 베트남은행	2,667
신용공여	매입외환	신한은행	신한 베트남은행	665
신용공여	외화예치금	신한은행	신한 베트남은행	2
신용공여	외화대여금	신한은행	멕시코신한은행	117
신용공여	외화콜론	신한은행	멕시코신한은행	134
신용공여	외화지급보증	신한은행	SBJ은행	203
신용공여	외화대여금	신한은행	SBJ은행	1,677
신용공여	지급보증	신한카드	신한인도파이낸스	603
신용공여	지급보증	신한카드	유한회사신한파이낸스	34
신용공여	(기운)일중당좌대출(한도)	제주은행	신한금융투자	6
신용공여	외화예치금	제주은행	신한은행	112
신용공여	외화타점대	SBJ은행	신한은행	133
신용공여	내국수입유산스(BD)	SBJ은행	신한은행 본점	529
신용공여	외화타점대	SBJ은행	유럽신한은행	1
신용공여	예수금	신한아주금융유한공사	신한은행	1,150
신용공여	일반자금대출	신한은행인도네시아	신한인도파이낸스	238
신용공여	예치금	신한은행(중국)유한공사	신한은행	14

(단위 : 억원)

거래구분	거래내용	채권자, 매도자 등	채무자, 매수자 등	거래금액
신용공여	예치금	신한은행(중국)유한공사	유럽신한은행	30
신용공여	대출금	신한은행(중국)유한공사	신한은행	295
신용공여	대출	신한 카자흐스탄은행	유한회사신한파이낸스	29
신용공여	Lending	신한 베트남은행	신한은행	1,281
신용공여	대출금	신한캐피탈	신한은행	120
신용공여	대출금	신한은행	신한금융투자	48
채권채무	법인카드	신한카드	신한금융투자	16
채권채무	법인카드	신한카드	신한생명	20
채권채무	법인카드	신한카드	신한은행	88
채권채무	예치미수이자	신한 BNP PARIBAS 자산운용	신한은행	11
채권채무	예치미수이자	신한금융투자	제주은행	17
채권채무	예치예수	신한 BNP PARIBAS 자산운용	신한은행	1,220
채권채무	예치예수	신한금융투자	신한은행	2,026
채권채무	예치예수	신한금융투자	제주은행	2,406
채권채무	예치예수	신한생명	신한은행	143
채권채무	예치예수	신한신용정보	신한은행	38
채권채무	예치예수	신한신용정보	신한저축은행	77
채권채무	예치예수	신한아이타스	신한은행	146
채권채무	예치예수	신한은행	신한금융투자	63
채권채무	예치예수	신한카드	신한은행	235
채권채무	예치예수	신한캐피탈	신한금융투자	506
채권채무	예치예수	신한캐피탈	신한은행	15
채권채무	예치예수	제주은행	신한은행	110
채권채무	임대차보증금	신한 BNP PARIBAS 자산운용	신한금융투자	11
채권채무	임대차보증금	신한금융투자	신한은행	214
채권채무	임대차보증금	신한생명	신한금융투자	23
채권채무	임대차보증금	신한생명	신한은행	147
채권채무	임대차보증금	신한신용정보	신한은행	13
채권채무	임대차보증금	신한아이타스	신한금융투자	120
채권채무	임대차보증금	신한은행	신한금융투자	200
채권채무	임대차보증금	신한저축은행	신한은행	90
채권채무	임대차보증금	신한카드	신한은행	139
채권채무	임대차보증금	신한캐피탈	신한은행	136
채권채무	임대차보증금	제주은행	신한은행	24
채권채무	채권추심미수금	신한신용정보	신한카드	22
채권채무	카드시너지거래 미수금	신한은행	신한카드	12
채권채무	파생상품자산	신한금융투자	신한은행	20
채권채무	파생상품자산	신한생명	신한은행	82
채권채무	파생상품자산	신한은행	신한금융투자	131
채권채무	파생상품자산	신한은행	신한생명	173
채권채무	파생상품자산	신한은행	신한카드	51
채권채무	임대차보증금	신한캐피탈	신한금융투자	28
채권채무	예치예수	신한DS	신한금융투자	34
채권채무	예치예수	신한대체투자운용	신한은행	54
채권채무	차량리스채권	신한카드	신한은행	95
채권채무	전산용역	신한DS	신한은행	12
채권채무	전산용역	신한DS	신한카드	27
채권채무	전산용역	신한DS	신한금융투자	18
채권채무	전산용역	신한DS	제주은행	12

(단위 : 억원)

거래구분	거래내용	채권자, 매도자 등	채무자, 매수자 등	거래금액
채권채무	임대차보증금	신한DS	신한은행	65
수익비용	대출차입이자	신한은행	신한카드	33
수익비용	보험시너지	신한은행	신한생명	104
수익비용	보험시너지	신한카드	신한생명	115
수익비용	예치예수	신한 BNP PARIBAS 자산운용	신한은행	22
수익비용	예치예수	신한금융투자	제주은행	49
수익비용	위탁수수료	신한 BNP PARIBAS 자산운용	신한은행	22
수익비용	위탁수수료	신한아이타스	신한 BNP PARIBAS 자산운용	15
수익비용	임대차	신한금융투자	신한 BNP PARIBAS 자산운용	25
수익비용	임대차	신한은행	신한금융투자	45
수익비용	임대차	신한은행	신한카드	18
수익비용	임대차	신한카드	신한은행	16
수익비용	증권시너지	신한은행	신한금융투자	74
수익비용	채권추심	신한신용정보	신한은행	51
수익비용	채권추심	신한신용정보	신한카드	232
수익비용	카드가맹점수수료	신한카드	신한생명	50
수익비용	카드시너지	신한은행	신한카드	1,986
수익비용	파생상품	신한금융투자	신한은행	236
수익비용	파생상품	신한생명	신한은행	104
수익비용	파생상품	신한은행	신한금융투자	456
수익비용	파생상품	신한은행	신한생명	543
수익비용	파생상품	신한은행	신한카드	90
수익비용	파생상품	신한캐피탈	신한금융투자	30
수익비용	전산용역	신한DS	신한은행	398
수익비용	전산용역	신한DS	신한카드	198
수익비용	전산용역	신한DS	신한금융투자	86
수익비용	전산용역	신한DS	신한생명	58
수익비용	전산용역	신한DS	신한캐피탈	33
수익비용	전산용역	신한DS	제주은행	49
수익비용	전산용역	신한DS	신한 BNP PARIBAS 자산운용	11
수익비용	전산용역	신한DS	신한저축은행	14

주1) 신용공여에 관한 사항은 업무보고서 AL074(금융지주회사등간 신용공여현황_당기말잔액)의 내역을 기재함
주2) 기타거래에 관한 사항은 업무보고서 AL080(기타내부거래)의 내역을 기재함

다. 주요출자자와의 거래

- 2018년 12월 31일 기준 주요출자자: 국민연금공단

(단위 : 억원)

회사명	거래내용	거래금액			비고
		2018년	2017년	증감	
신한카드	법인카드	0	36	-36	법인카드 결제 예정액
	수수료	-	-	-	법인카드 가맹점수수료
신한금융투자	임대보증금	12	10	2	부동산임대차거래
	임대수수료	1	1	-	
	수수료	2	1	1	법인영업부 주식거래수수료
	수수료	1	1	-0	법인금융상품부 금융상품 판매 수수료
	수수료	4	2	2	법인선물옵션부 주식거래수수료
신한BNP파리바자산운용	미수수익	8	7	1	투자신탁위탁자보수 및 투자일임 관련
	수수료	39	29	10	
신한아이타스	수수료수입	38	30	8	사무수탁보수(영업수익)
신한은행	임차보증금	-	9	-9	부동산 임대차 거래
	예수부채	205	3,796	-3,591	예수금 거래
	파생상품자산	59	35	24	통화선도 거래, 이자율스왑 거래
	파생상품부채	11	231	-220	통화선도 거래

내부통제

가. 준법감시인의 의의 및 직무

(1) 준법감시인의 의의

- 내부통제기준의 준수 여부를 점검하고 내부통제기준을 위반하는 경우 이를 조사하는 등 내부통제 관련 업무를 총괄하는 사람(금융회사의 지배구조에 관한 법률 제25조 제1항)
- 시행일 : 2016. 8. 1(지배구조법 제정일 기준, 이전에는 금융지주회사법 제41조의 5에 관련 규정이 있었으나 삭제되었음)

(2) 주요직무

- 내부통제체제 총괄
- 내부통제 관련 이사회, 경영진, 부서에 대한 지원 및 자문
- 준법감시프로그램의 입안 및 관리
- 윤리규범 등의 제 · 개정 및 세부 실천방안 마련
- 중요 일상업무에 대한 법규준수 측면의 사전 검토
- 자회사 등 임직원의 내부통제기준 준수여부 점검 및 조사
- 자회사 등의 내부통제체제 운영실태 점검 및 미비사항에 대한 개선 요구

(3) 보조기구

- 준법감시인의 직무수행을 보좌하기 위하여 준법지원팀을 설치·운영 하고 있습니다.

나. 감사기능과 역할

내부통제와 관련하여 금융회사의 지배구조에 관한 법률에 의하여 이사회 내에 감사위원회를 두고 있고 있습니다. 감사위원회는 관계법령이 정하는 회계 및 재무전문가 1명을 포함하여 3명(전원 사외이사)의 감사위원으로 구성되어 있습니다.

감사위원회는 회사의 회계와 업무의 감사 및 이에 부수되는 사항에 대하여 심의, 의결함으로써 이사의 직무집행을 감사하며, 언제든지 이사에 대하여 영업에 관한 보고를 요구하거나 회사의 업무와 재산상태를 조사할 수 있습니다.

다. 내부감사부서의 방침

회사는 감사위원회의 효율적인 업무수행을 위하여 내부감사부서를 두고 있으며, 내부감사부서는 감사위원회의 승인을 득한 연간 감사계획에 의거 회사 및 자회사 등에 대한 감사업무를 수행하고 자회사 등의 감사업무와 관련하여 상시보고 체계를 구축·운영하고 있습니다.

내부감사부서에 의한 감사는 크게 회사에 대한 감사와 자회사 등에 대한 감사로 구분되며 감사 행태별 내용은 다음과 같습니다.

- 일상감사: 회사의 일상업무 집행에 대하여 전결권자의 결재에 앞서 수행하는 감사
- 종합검사: 회사 및 자회사 등의 업무전반 및 재산상황에 대해 기능별 감사를 종합적으로 실시하는 감사
- 부문검사: 회사 및 자회사 등의 내부통제 및 리스크관리 실태 등 특정부문에 대하여 실시하는 감사
- 특명감사: 회사 및 자회사 등의 사고 발생 또는 취약부문에 대하여 감사위원회, 감사팀장(회사 내부감사에 한함)이 필요하다고 인정하는 경우 실시하는 감사

또한, 관계법령 및 내부규정에 따라 자회사 등의 업무와 재산상태를 직접 감사하며, 감사 결과 발견된 위법·부당 사항 또는 개선이 요구되는 사항에 대하여는 경영진에게 조치를 요구하고 그 이행 결과를 점검하고 있습니다.

한편, 내부감사부서는 내부회계관리제도의 유효성 평가 시 그룹의 일관된 평가정책 및 방침을 반영하기 위하여 '그룹 감사차원의 재무보고 내부통제 평가 가이드라인'을 제정·시행하고 있으며, 매 사업연도마다 내부회계관리제도의 운영 실태를 평가하여 감사위원회 및 이사회에 보고하고 있습니다.

라. 감사빈도

* 2018년도 감사실시 현황

- 회사 및 자회사 감사 총 12회

기관 및 임원조치

'해당사항 없음'

수시공시내용

'해당사항 없음'

임직원 대출 내역

(단위 : 억원)

구 분	회사명	2018년 말		
		임원	직원	계
금융지주회사	신한금융지주회사	-	-	-
자회사	신한은행	-	646	646
	신한카드	-	173	173
	신한금융투자	-	113	113
	신한생명보험	-	146	146
	신한BNP파리바자산운용	-	37	37
	신한캐피탈	-	-	-
	제주은행	0.3	58	58
	신한저축은행	-	-	-
	신한DS	-	-	-
	신한아이타스	-	10	10
	신한신용정보	-	-	-
	신한대체투자운용	-	-	-
	신한리츠운용	-	-	-
	SHC매니지먼트	-	-	-
손자회사	신한아주금융유한공사	-	-	-
	아메리카신한은행	-	-	-
	SBJ은행	-	-	-
	유럽신한은행	-	-	-
	신한캄보디아은행	-	-	-
	신한카자흐스탄은행	-	-	-
	신한은행(중국)유한공사	-	-	-
	캐나다 신한은행	-	-	-
	신한베트남은행	-	-	-
	멕시코신한은행	-	-	-
	신한인도네시아은행	-	-	-
	유한회사신한파이낸스	-	-	-
	신한인도파이낸스	-	0.4	0.4
	신한마이크로파이낸스	-	-	-
	Shinhan Investment America Inc.	-	-	-
	Shinhan Investment Asia Ltd.	-	-	-
	SHINHAN SECURITIES VIETNAM CO., LTD	-	-	-
	PT Shinhan Sekuritas Indonesia	-	-	-
	신한BNP파리바자산운용 홍콩	-	-	-
	신한DS 베트남	-	-	-
합 계		0.3	1,184	1,184

기부금 현황

(1) 특수관계인에 대한 기부금 현황

(단위 : 억원)

회사명	기부대상	기부방식(현금 또는 현물)	금액	비고
신한은행	신한희망재단	현금	113	
	은행권청년창업재단	현금	220	
	기타	현금	1	2건
신한카드	신한희망재단	현금	45	
신한금융투자	신한희망재단	현금	9	
신한생명보험	신한희망재단	현금	6	
신한BNP파리바자산운용	신한희망재단	현금	1	
신한캐피탈	신한희망재단	현금	3	
제주은행	신한희망재단	현금	1	
신한저축은행	신한희망재단	현금	1	
	은행권청년창업재단	현금	5	
합 계			405	

(2) 기타 외부에 대한 기부금 현황

(단위 : 억원)

회사명	기부대상	기부방식(현금 또는 현물)	금액	비고
신한금융지주회사	서울그린트러스트	현금	1	
	사단법인위스타트	현금	1	
	구세군자선냄비본부	현금	1	
	기타	현금	2	15건
	소 계		5	
신한은행	서민금융진흥원	현금	531	
	장기소액연체자지원재단	현금	92	
	사회복지공동모금회	현금	59	
	(사)아르콘	현금	25	
	(사)한국노인종합복지관협회	현금	10	
	대한법률구조공단	현금	10	
	학교법인 이화학당	현금	5	
	(재) 한겨레통일문화재단	현금	4	
	서울대학교치의학대학원교육연구재단	현금	3	
	재대한구세군유지재단법인	현금	2	
	삼성서울병원	현금	2	
	대한적십자	현금	2	
	서울특별시체육회	현금	2	
	충청북도체육회	현금	2	
	사단법인 예술기획 예루	현금	1	
	서울대학교병원	현금	1	
	강원도체육회	현금	1	
	(재)강원도산업경제진흥원	현금	1	

(단위 : 억원)

회사명	기부대상	기부방식(현금 또는 현물)	금액	비고
신한은행	사회복지법인 어린이재단	현금	1	
	(재)좋은친구산업복지재단	현금	1	
	(사)한국국제기아대책기구	현금	1	
	주식회사 디자인갤러리림	현금	1	
	기타	현금	37	638건
	소 계		794	
신한카드	장기소액연체자지원재단	현금	110	
	신용카드사회공헌재단	현금	37	
	사회복지공동모금회	현금	30	
	사회복지법인아이들과미래	현금	7	
	재일본한국인본국투자협회	현금	1	
	해비타트	현금	1	
	한국취약노인지원재단	현금	1	
	한국사회복지협의회	현금	4	
	기타	현금/현물	1	10건
	소 계		192	
신한금융투자	사회복지공동모금회	현금	5	
	자본시장연구원	현금	2	
	기타	현금	1	44건
	소 계		8	
신한생명보험	사회복지공동모금회	현금	4	
	한국취약노인지원재단	현금	1	5건
	기타	현금	5	21건
	소 계		10	
신한BNP파리바 자산운용	사회복지공동모금회	현금	1	
	기타	현금	1	6건
	소 계		2	
신한캐피탈	사회복지공동모금회	현금	2	
	기타	현금	1	5건
	소 계		3	
제주은행	사회복지공동모금회	현금	1	
	제주대법학전문대학원	현금	1	
	기타	현금	4	45건
	소 계		6	
합 계			1,020	

주식매수선택권부여현황

(2018년 12월 31일 현재)

부여 받은자	관 계	부여일	부여 방법	주식의 종류	변동수량(주)			미행사 수량(주)	행사기간	행사 가격(원)
					부여	행사	취소			
이정원	계열회사 임원	2005년 03월 30일	현금차액보상	보통주	2,500	2,500	-	-	2017.05.18~2018.08.30	28,006
이정원	직원(계열회사 포함)	2006년 03월 21일	현금차액보상	보통주	2,500	-	-	2,500	2017.05.18~2019.08.21	38,829
신상훈	계열회사 임원	2007년 03월 20일	현금차액보상	보통주	45,367	-	-	45,367	2017.05.18~2020.08.19	54,560
이백순	계열회사 임원	2007년 03월 20일	현금차액보상	보통주	10,397	-	-	10,397	2017.05.18~2020.08.19	54,560
이정원	직원(계열회사 포함)	2007년 03월 20일	현금차액보상	보통주	3,000	-	-	3,000	2017.05.18~2020.08.19	54,560
이백순	미등기임원	2008년 03월 19일	현금차액보상	보통주	10,566		1,100	9,466	행사보류	49,053
신상훈	계열회사 임원	2008년 03월 19일	현금차액보상	보통주	42,338	-	13,200	29,138	2017.09.18~2021.09.17	49,053
이정원	계열회사 임원	2008년 03월 19일	현금차액보상	보통주	7,849	-	825	7,024	2017.05.18~2021.05.17	49,053
총합계					124,517	2,500	15,125	106,892		

주1) 작성 기준일인 2018년 12월 31일 현재 종가는 39,600원이며, 미행사 주식매수선택권의 가중평균행사가격은 51,841원임
(가중평균행사가격은 2018년 12월 31일 현재 미행사수량에 행사가격을 곱한 금액을 총미행사수량으로 나눈 값임)

2) 상기 주식매수선택권의 행사기간 및 행사보류 여부는 2017년도 제2회 정기이사회(2017.5.18) 및 제9회 임시이사회(2017.9.18)에서 결의한 내용임

전환계획

'해당사항 없음'

2018
Shinhan Financial Group Report

재무제표

182 독립된 감사인의 감사보고서(별도)
184 재무상태표
185 포괄손익계산서
186 자본변동표
187 현금흐름표
189 재무제표에 대한 주석(요약)
196 독립된 감사인의 감사보고서(연결)
200 연결재무상태표
202 연결포괄손익계산서
204 연결자본변동표
206 연결현금흐름표
209 연결재무제표에 대한 주석(요약)



독립된 감사인의 감사보고서(별도)

주식회사 신한금융지주회사
주주 및 이사회 귀중

2019년 3월 11일

감사의견

우리는 별첨된 주식회사 신한금융지주회사(이하 "회사")의 재무제표를 감사하였습니다. 해당 재무제표는 2018년 12월 31일과 2017년 12월 31일 현재의 재무상태표, 동일로 종료되는 양 보고기간의 포괄손익계산서, 자본변동표, 현금흐름표 그리고 유의적인 회계정책의 요약을 포함한 재무제표의 주석으로 구성되어 있습니다.

우리의 의견으로는 별첨된 회사의 재무제표는 회사의 2018년 12월 31일 및 2017년 12월 31일 현재의 재무상태와 동일로 종료되는 양 보고기간의 재무성과 및 현금흐름을 한국채택국제회계기준에 따라, 중요성의 관점에서 공정하게 표시하고 있습니다.

감사의견근거

우리는 대한민국의 회계감사기준에 따라 감사를 수행하였습니다. 이 기준에 따른 우리의 책임은 이 감사보고서의 재무제표감사에 대한 감사인의 책임 단락에 기술되어 있습니다. 우리는 재무제표감사와 관련된 대한민국의 윤리적 요구사항에 따라 회사로부터 독립적이며, 그러한 요구사항에 따른 기타의 윤리적 책임들을 이행하였습니다. 우리가 입수한 감사증거가 감사의견을 위한 근거로서 충분하고 적합하다고 우리는 믿습니다.

핵심감사사항

핵심감사사항은 우리의 전문가적 판단에 따라 당기 재무제표감사에서 가장 유의적인사항들입니다. 해당 사항들은 재무제표 전체에 대한 감사의 관점에서 우리의 의견형성 시 다루어졌으며, 우리는 이런 사항에 대하여 별도의 의견을 제공하지는않습니다.

우리는 감사보고서에 보고해야 할 핵심감사사항이 없다고 결정하였습니다.

재무제표에 대한 경영진과 지배기구의 책임

경영진은 한국채택국제회계기준에 따라 이 재무제표를 작성하고 공정하게 표시할 책임이 있으며, 부정이나 오류로 인한 중요한 왜곡표시가 없는 재무제표를 작성하는데 필요하다고 결정한 내부통제에 대해서도 책임이 있습니다.

경영진은 재무제표를 작성할 때, 회사의 계속기업으로서의 존속능력을 평가하고 해당되는 경우, 계속기업 관련 사항을 공시할 책임이 있습니다. 그리고 경영진이 기업을 청산하거나 영업을 중단할 의도가 없는 한, 회계의 계속기업 전제의 사용에 대해서도 책임이 있습니다.

지배기구는 회사의 재무보고절차의 감시에 대한 책임이 있습니다.

재무제표감사에 대한 감사인의 책임

우리의 목적은 회사의 재무제표에 전체적으로 부정이나 오류로 인한 중요한 왜곡표시가 없는지에 대하여 합리적인 확신을 얻어 우리의 의견이 포함된 감사보고서를 발행하는데 있습니다. 합리적인 확신은 높은 수준의 확신을 의미하나, 감사기준에 따라수행된 감사가 항상 중요한 왜곡표시를 발견한다는 것을 보장하지는 않습니다. 왜곡표시는 부정이나 오류로부터 발생할 수 있으며, 왜곡표시가 재무제표를 근거로 하는 이용자의 경제적 의사결정에 개별적으로 또는 집합적으로 영향을 미칠 것이 합리적으로 예상되면, 그 왜곡표시는 중요하다고 간주됩니다.

감사기준에 따른 감사의 일부로서 우리는 감사의 전 과정에 걸쳐 전문가적 판단을 수행하고 전문가적 의구심을 유지하고 있습니다. 또한, 우리는:

- 부정이나 오류로 인한 재무제표의 중요왜곡표시위험을 식별하고 평가하며 그러한 위험에 대응하는 감사절차를 설계하고 수행합니다. 그리고 감사의견의 근거로서 충분하고 적합한 감사증거를 입수합니다. 부정은 공모, 위조, 의도적인 누락, 허위진술 또는 내부통제 무력화가 개입될 수 있기 때문에 부정으로 인한 중요한 왜곡표시를 발견하지 못할 위험은 오류로 인한 위험보다 큽니다.
- 상황에 적합한 감사절차를 설계하기 위하여 감사와 관련된 내부 통제를 이해합니다. 그러나 이는 내부통제의 효과성에 대한 의견을 표명하기 위한 것이 아닙니다.
- 재무제표를 작성하기 위하여 경영진이 적용한 회계정책의 적합성과 경영진이 도출한 회계추정치와 관련 공시의 합리성에 대하여 평가합니다.
- 경영진이 사용한 회계의 계속기업전제의 적절성과, 입수한 감사증거를 근거로 계속기업으로서의 존속능력에 대하여 유의적 의문을 초래할 수 있는 사건이나, 상황과 관련된 중요한 불확실성이 존재하는지 여부에 대하여 결론을 내립니다. 중요한 불확실성이 존재한다고 결론을 내리는 경우, 우리는 재무제표의 관련 공시에 대하여 감사보고서에 주의를 환기시키고, 이들 공시가 부적절한 경우 의견을 변형시킬 것을 요구받고 있습니다. 우리의 결론은 감사보고서일까지 입수된 감사증거에 기초하나, 미래의 사건이나 상황이 회사의 계속기업으로서 존속을 중단시킬 수 있습니다.
- 공시를 포함한 재무제표의 전반적인 표시와 구조 및 내용을 평가하고, 재무제표의 기초가 되는 거래와 사건을 재무제표가 공정한 방식으로 표시하고 있는지 여부를 평가합니다.

우리는 여러 가지 사항들 중에서 계획된 감사범위와 시기 그리고 감사 중 식별된 유의적 내부통제 미비점 등 유의적인 감사의 발견사항에 대하여 지배기구와 커뮤니케이션합니다.

또한, 우리는 독립성 관련 윤리적 요구사항들을 준수하고, 우리의 독립성 문제와 관련된다고 판단되는 모든 관계와 기타사항들 및 해당되는 경우 관련 제도적 안전장치를 지배기구와 커뮤니케이션한다는 진술을 지배기구에게 제공합니다.

우리는 지배기구와 커뮤니케이션한 사항들 중에서 당기 재무제표감사에서 가장 유의적인 사항들을 핵심감사사항으로 결정합니다. 법규에서 해당 사항에 대하여 공개적인 공시를 배제하거나, 극히 드문 상황으로 우리가 감사보고서에 해당 사항을 기술함으로 인한 부정적 결과가 해당 커뮤니케이션에 따른 공익적 효익을 초과할 것으로 합리적으로 예상되어 해당 사항을 감사보고서에 커뮤니케이션해서는 안 된다고 결론을내리는 경우가 아닌 한, 우리는 감사보고서에 이러한 사항들을 기술합니다.

이 감사보고서의 근거가 된 감사를 실시한 업무수행이사는 채민선입니다.

서울특별시 강남구 테헤란로 152 (역삼동, 강남파이낸스센터 27층)

삼정회계법인

대표이사 **김 교 태**

이 감사보고서는 감사보고서일(2019년 3월 11일)현재로 유효한 것입니다. 따라서 감사보고서일 이후 이 보고서를 열람하는 시점까지의 기간 사이에 첨부된 회사의 재무제표에중요한 영향을 미칠 수 있는 사건이나 상황이 발생할 수도 있으며 이로 인하여 이 감사보고서가 수정될 수도 있습니다.

재무상태표

제18(당)기 말 2018년 12월 31일 현재
제17(전)기 말 2017년 12월 31일 현재

주식회사 신한금융지주회사 (단위 : 백만원)

과 목	제18(당)기 말	제17(전)기 말
자 산		
Ⅰ. 현금 및 상각후원가측정 예치금	48,596	-
Ⅱ. 현금 및 예치금	-	3
Ⅲ. 당기손익-공정가치측정 금융자산	1,927,150	-
Ⅳ. 단기매매금융자산	-	255,086
Ⅴ. 상각후원가측정 대출채권	1,644,666	-
Ⅵ. 대출채권	-	1,234,527
Ⅶ. 유형자산	2,484	1,669
Ⅷ. 무형자산	5,499	5,511
Ⅸ. 종속기업에 대한 투자자산	25,775,432	25,733,159
Ⅹ. 이연법인세자산	2,633	3,776
Ⅺ. 기타자산	707,772	406,052
자산총계	**30,114,232**	**27,639,783**
부 채		
Ⅰ. 차입부채	125,000	5,000
Ⅱ. 사채	7,812,358	7,003,622
Ⅲ. 확정급여부채	3,402	2,748
Ⅳ. 기타부채	523,404	436,335
부채총계	**8,464,164**	**7,447,705**
자 본		
Ⅰ. 자본금	2,645,053	2,645,053
Ⅱ. 신종자본증권	1,531,759	423,921
Ⅲ. 자본잉여금	9,494,842	9,494,842
Ⅳ. 자본조정	-155,923	-1,139
Ⅴ. 기타포괄손익누계액	-5,449	-4,610
Ⅵ. 이익잉여금	8,139,786	7,634,011
자본총계	**21,650,068**	**20,192,078**
부채와 자본 총계	**30,114,232**	**27,639,783**

포괄손익계산서

제18(당)기 2018년 1월 1일부터 2018년 12월 31일까지
제17(전)기 2017년 1월 1일부터 2017년 12월 31일까지

주식회사 신한금융지주회사 (단위 : 백만원)

과 목	제18(당)기		제17(전)기	
Ⅰ. 영업이익		1,236,432		755,420
(1) 순이자손익		-155,786		-151,991
1.이자수익	32,096		27,339	
2.이자비용	-187,882		-179,330	
(2) 순수수료손익		49,409		46,535
1.수수료수익	49,763		46,720	
2.수수료비용	-354		-185	
(3) 배당수익		1,407,674		930,112
(4) 당기손익-공정가치측정금융상품관련이익		23,439		-
(5) 단기매매금융상품관련이익		-		4,697
(6) 외환거래손익		-4,108		-
(7) 신용손실충당금 전입액		-1,454		-
(8) 금융상품자산손상차손		-		-153
(9) 일반관리비		-82,742		-73,780
Ⅱ. 영업외이익(손실)		-78		-79
Ⅲ. 법인세차감전순이익		1,236,354		755,341
Ⅳ. 법인세비용		1,471		614
Ⅴ. 당기순이익		1,234,883		754,727
Ⅵ. 당기기타포괄이익		-839		291
(1) 확정급여부채의 재측정요소	-839		291	
Ⅶ. 당기총포괄이익		1,234,044		755,018
Ⅷ. 주당이익				
(1) 기본주당순이익(손실)		2,522원		1,554원
(2) 희석주당순이익(손실)		2,522원		1,554원

자본변동표

제18(당)기 2018년 1월 1일부터 2018년 12월 31일까지
제17(전)기 2017년 1월 1일부터 2017년 12월 31일까지

주식회사 신한금융지주회사 (단위 : 백만원)

과 목	자본금	신종 자본증권	자본잉여금	자본조정	기타포괄 손익누계액	이익잉여금	총 계
Ⅰ. 2017년 1월 1일 (전기 초)	2,645,053	498,316	9,494,842	-1,418	-4,901	7,585,969	20,217,861
총포괄이익 :	-	-	-	-	291	754,727	755,018
(1) 당기순이익	-	-	-	-	-	754,727	754,727
(2) 기타포괄손익	-	-	-	-	291		291
1. 확정급여부채의 재측정요소	-	-	-	-	291		291
소유주와의 거래 등:	-	-74,395	-	279	-	-706,685	-780,801
(1) 연차배당	-	-	-	-	-	-687,589	-687,589
(2) 신종자본증권이자	-	-	-	-	-	-17,678	-17,678
(3) 신종자본증권 상환	-	-298,861	-	-1,139	-	-	-300,000
(4) 신종자본증권 발행	-	224,466	-	-	-	-	224,466
(5) 자본조정의 변동	-	-	-	1,418	-	-1,418	-
Ⅱ. 2017년 12월 31일 (전기 말)	2,645,053	423,921	9,494,842	-1,139	-4,610	7,634,011	20,192,078
Ⅲ. 2018년 1월 1일 (당기 초)	2,645,053	423,921	9,494,842	-1,139	-4,610	7,634,011	20,192,078
기업회계기준서 제1109호 최초 적용에 따른 조정	-	-	-	-	-	-23	-23
Ⅲ. 2018년 1월 1일 (조정 후)	2,645,053	423,921	9,494,842	-1,139	-4,610	7,633,988	20,192,055
총포괄이익 :	-	-	-	-	-839	1,234,883	1,234,044
(1) 당기순이익	-	-	-	-	-	1,234,883	1,234,883
(2) 기타포괄손익	-	-	-	-	-839	-	-839
소유주와의 거래 등:	-	1,107,838	-	-154,784	-	-729,085	223,969
(1) 연차배당	-	-	-	-	-	-687,589	-687,589
(2) 신종자본증권 이자	-	-	-	-	-	-40,357	-40,357
(3) 신종자본증권 발행	-	1,107,838	-	-	-	-	1,107,838
(4) 자기주식의 취득	-	-	-	-155,923	-	-	-155,923
(5) 자본조정의 변동	-	-	-	1,139	-	-1,139	-
Ⅳ. 2018년 12월 31일 (당기 말)	2,645,053	1,531,759	9,494,842	-155,923	-5,449	8,139,786	21,650,068

현금흐름표

제18(당)기 2018년 1월 1일부터 2018년 12월 31일까지
제17(전)기 2017년 1월 1일부터 2017년 12월 31일까지

주식회사 신한금융지주회사 (단위 : 백만원)

과 목	제18(당)기		제17(전)기	
Ⅰ. 영업활동으로 인한 현금흐름		-432,466		695,187
(1) 법인세비용차감전순이익		1,236,354		755,341
(2) 손익조정사항		-1,251,888		-778,121
1. 이자수익	-32,096		-27,339	
2. 이자비용	187,882		179,330	
3. 배당수익	-1,407,674		-930,112	
(3) 현금유출입이 없는 손익항목		509		3,736
1. 당기손익-공정가치측정금융상품관련손익	-7,452		-	
2. 단기매매금융상품관련이익	-		-855	
3. 신용손실충당금전입액	1,454		-	
4. 금융상품손상차손(환입)	-		153	
5. 종업원급여	2,881		3,956	
6. 감가상각비 및 기타상각비	683		520	
7. 외화환산손익	2,970			
8. 영업외손익	-27		-38	
(4) 자산 · 부채의 증감		-1,671,189		-66,339
1. 당기손익-공정가치측정금융상품	-1,666,279		-	
2. 단기매매금융상품	-		-59,205	
3. 기타자산	-2,440		21	
4. 확정급여부채	-2,258		-2,847	
5. 기타부채	-212		-4,308	
(5) 이자의 수취		30,019		26,368
(6) 이자의 지급		-183,945		-176,010
(7) 배당금의 수취		1,407,674		930,112
(8) 법인세의 환급		-		100

주식회사 신한금융지주회사 (단위 : 백만원)

과 목	제18(당)기		제17(전)기	
Ⅱ. 투자활동으로 인한 현금흐름		-686,184		-330,715
1. 상각후원가측정 대출채권의 증가	-547,630		-	
2. 상각후원가측정 대출채권의 회수	135,000		-	
3. 대출채권의 증가	-		-555,000	
4. 대출채권의 회수	-		255,000	
5. 유형자산의 취득	-1,341		-1,214	
6. 무형자산의 취득	-50		-36	
7. 무형자산의 처분	-		132	
8. 종속기업에 대한 투자자산의 취득	-42,273		-30,000	
9. 기타자산의 증가	-229,896		-3,307	
10. 기타자산의 감소	6		3,710	
Ⅲ. 재무활동으로 인한 현금흐름		1,167,278		-364,511
1. 신종자본증권의 발행	1,107,838		224,466	
2. 신종자본증권의 상환	-		-300,000	
3. 차입부채의 증가	125,000		5,000	
4. 차입부채의 상환	-5,000		-5,000	
5. 사채의 발행	2,400,000		1,500,000	
6. 사채의 상환	-1,590,000		-1,080,000	
7. 사채발행비의 지급	-3,862		-2,412	
8. 배당금지급	-714,705		-706,565	
9. 자기주식의 취득	-151,993		-	
Ⅳ. 현금 및 현금성자산의 증가(감소)		48,628		-39
Ⅴ. 기초 현금 및 현금성자산		-		39
Ⅵ. 기말 현금 및 현금성자산		48,628		-

재무제표에 대한 주석(요약)

주식회사 신한금융지주회사

2018년 12월 31일 현재
2017년 12월 31일 현재

1. 일반사항

주식회사 신한금융지주회사(이하 "당사")는 금융업을 영위하는 회사 등에 대한 지배 · 경영관리, 종속기업에 대한 자금지원 등을 주요 사업목적으로 2001년 9월 1일에 주식회사 신한은행, 신한금융투자주식회사, 신한캐피탈주식회사 및 신한비엔피파리바자산운용주식회사의 주주로부터 주식이전의 방법으로 설립되었습니다. 또한, 동년 9월 10일에 당사의 주식을 증권거래소에 상장하였고, 당사는 2003년 9월 16일 미국 증권거래위원회(Securities and Exchange Commission)에 등록되었으며, 동 일자로 당사의 미국주식예탁증서(ADS:American Depositary Shares)를 뉴욕증권거래소(New York Stock Exchange)에 상장하였습니다.

2. 재무제표 작성기준

당사는 주식회사의 외부감사에관한법률 제13조 1항 1호에서 규정하고 있는 국제회계기준위원회의 국제회계기준을 채택하여 정한 회계처리기준인 한국채택국제회계기준에 따라 재무제표를 작성하였습니다. 당사의 재무제표는 한국채택국제회계기준 제1027호 '별도재무제표'에 따른 별도재무제표로서 지배기업, 관계기업의 투자자 또는 공동지배기업의 참여자가 투자자산을피투자자의 보고된 성과와 순자산에 근거하지 않고 직접적인 지분 투자에 근거한 회계처리로 표시한 재무제표입니다.

3. 현금 및 예치금

(단위 : 백만원)

구 분		제18(당)기 말	제17(전)기 말
상각후원가측정 원화예치금	기타예치금	48,631	3
원화예치금		-	3
대손충당금		-35	-
합 계		**48,596**	**3**

4. 당기손익-공정가치측정 금융상품

(단위 : 백만원)

구 분		제18(당)기 말
수익증권	원화	1,759,075
	외화	168,075
	합계	**1,927,150**

5. 단기매매금융자산

(단위 : 백만원)

구 분		제17(전)기 말
수익증권	원화	255,086

6. 상각후원가측정 대출채권

(1) 대출채권

(단위 : 백만원)

과 목	제18(당)기 말
기업대출(운전자금)	1,646,335
대손충당금	-1,669
대손충당금 차감후 대출채권 총계	**1,644,666**

(2) 신용손실충당금 변동내역

(단위 : 백만원)

구 분	제18(당)기		
	상각후원가측정 대출채권	기타 상각후원가측정 금융자산[1]	합계
당기 초	**495**	**99**	**594**
전입액	1,174	280	1,454
당기 말	**1,669**	**379**	**2,048**

주1) 상각후원가측정 예치금 및 기타자산을 포함

7. 대출채권

(1) 대출채권

(단위 : 백만원)

과 목	제17(전)기 말
기업대출(운전자금)	1,235,000
대손충당금	-473
대손충당금 차감후 대출채권 총계	**1,234,527**

(2) 대손충당금 증감 내역

(단위 : 백만원)

구 분	제17(전)기		
	대출채권	기타[1]	합계
당기 초	**336**	**73**	**409**
충당금 전입액	137	16	153
당기 말	**473**	**89**	**562**

주1) 예치금 및 기타자산에 설정된 대손충당금 포함

8. 종속기업에 대한 투자자산

(단위 : 백만원)

피투자회사	소재지	제18(당)기 말		제17(전)기 말	
		지분율(%)	장부금액	지분율(%)	장부금액
신한은행	대한민국	100.0	13,617,579	100.0	13,617,579
신한카드	대한민국	100.0	7,919,672	100.0	7,919,672
신한금융투자	대한민국	100.0	2,341,420	100.0	2,341,420
신한생명보험	대한민국	100.0	982,775	100.0	982,775
신한캐피탈	대한민국	100.0	408,922	100.0	408,922
제주은행주1)	대한민국	71.9	174,493	68.9	135,220
신한BNP파리바자산운용	대한민국	65.0	91,565	65.0	91,565
신한대체투자운용	대한민국	100.0	14,783	100.0	14,783
신한신용정보	대한민국	100.0	15,385	100.0	15,385
SHC매니지먼트	대한민국	100.0	8,655	100.0	8,655
신한DS주2)	대한민국	100.0	13,026	100.0	10,026
신한저축은행	대한민국	100.0	107,065	100.0	107,065
신한아이타스	대한민국	99.8	50,092	99.8	50,092
신한리츠운용	대한민국	100.0	30,000	100.0	30,000
합계			25,775,432		25,733,159

주1) 당사는 당기 중 유상증자에 참여하여 보통주 7,854,600주를 주당 5,000원에 취득함
2) 당기 중 사명이 신한DS로 변경되었으며, 당사는 당기 중 30억원 규모의 유상증자 참여함

9. 차입부채

(단위 : 백만원)

구 분	제18(당)기 말		제17(전)기 말	
	이자율	금 액	이자율	금 액
원화차입금(CP)	2.23%~2.33%	125,000	2.17%	5,000

10. 사채

(단위 : 백만원)

구 분	제18(당)기 말		제17(전)기 말	
	이자율	금 액	이자율	금 액
원화차입금(CP)	1.44% ~ 3.56%	7,820,000	1.44% ~ 3.72%	7,010,000
사채할인발행차금	-	-7,642	-	-6,378
합 계	-	7,812,358	-	7,003,622

11. 자본

(1) 자본 내역

(단위 : 백만원)

구 분		제18(당)기 말	제17(전)기 말
자본금	보통주자본금	2,370,998	2,370,998
	우선주자본금	274,055	274,055
	소 계	2,645,053	2,645,053
신종자본증권		1,531,759	423,921
자본잉여금	주식발행초과금	9,494,769	9,494,769
	기타자본잉여금	73	73
	소 계	9,494,842	9,494,842
자본조정1)		-155,923	-1,139
기타포괄손익누계액		-5,449	-4,610
이익잉여금	이익준비금2)	2,068,190	1,992,716
	대손준비금	7,572	5,953
	기타법정적립금	2,000	2,000
	미처분이익잉여금	6,062,024	5,633,342
	소 계	8,139,786	7,634,011
합 계		**21,650,068**	**20,192,078**

주1) 당기 중 당사는 자사주신탁을 통하여 자기주식을 취득하였으며, 취득 시 지급하거나 수취한 대가는 자본에서 직접 인식함.

2) 당기말 현재 법령 등에 의하여 이익배당이 제한되어 있는 사용이 제한된 이익잉여금으로서, 당사는 금융지주회사법 제53조의 규정에 따라 이익준비금이 자본금의 총액에 달할 때까지 결산순이익금을 배당할 때마다 그 순이익금의 100분의 10이상을 이익준비금으로 적립하고 있으며, 동 적립금은 결손보전과 자본전입 이외의 목적으로는 사용될 수 없음.

(2) 신종자본증권

(단위 : 백만원)

구 분	발행일	만기일	이자율	제18(당)기 말	제17(전)기 말
원화신종자본증권	2015-06-25	2045-06-25	4.38%	199,455	199,455
원화신종자본증권	2017-09-15	-	3.77%	134,683	134,683
원화신종자본증권	2017-09-15	-	4.25%	89,783	89,783
원화신종자본증권	2018-04-13	-	4.08%	134,678	-
원화신종자본증권	2018-04-13	-	4.56%	14,955	-
원화신종자본증권	2018-08-29	-	4.15%	398,679	-
외화신종자본증권	2018-08-13	-	5.88%	559,526	-
합 계	-	-	-	**1,531,759**	**423,921**

상기 신종자본증권은 발행일 이후 5년 또는 10년이 지난 후 당사가 조기상환할 수 있으며, 영구채이거나 만기일에 동일한 조건으로 만기를 연장할 수 있음. 또한, 보통주에 대한 배당을 지급하지 않기로 결의한 경우 약정이자를 지급하지 않음.

(3) 자본조정

(단위 : 백만원)

구 분	제18(당)기
기초금액	-1,139
이익잉여금 처분(신종자본증권 상환손실)	1,139
신종자본증권 상환	-
자기주식 취득	-155,923
기말금액	-155,923

(4) 이익잉여금 처분계산서

(단위 : 백만원)

내 용	제18(당)기		제17(전)기	
	처분예정일: 2019년 3월 27일		처분예정일: 2018년 3월 22일	
Ⅰ. 미처분이익잉여금		6,062,024		5,633,341
1. 전기이월미처분이익잉여금	4,867,521		4,896,292	
2. 회계정책 변경효과	-23		-	
3. 신종자본증권 이자	-40,357		-17,678	
4. 당기순이익	1,234,883		754,727	
Ⅱ. 대손준비금환입액		-		-
합계(Ⅰ+Ⅱ)		6,062,024		5,633,341
Ⅲ. 이익잉여금처분액		877,685		765,820
1. 이익준비금	123,488		75,473	
2. 대손준비금전입액	1,156		1,619	
3. 배당금	753,041		687,589	
4. 신종자본증권상환손실	-		1,139	
Ⅳ. 차기이월미처분이익잉여금		5,184,339		4,867,521

(5) 대손준비금

1) 대손준비금의 변동내역

(단위 : 백만원)

구 분	제18(당)기	제17(전)기
기초	7,572	5,953
기업회계기준서 제1109호 전환효과	-32	-
대손준비금 적립예정금액	1,188	1,619
기말	8,728	7,572

2) 대손준비금 조정 후 당기순이익 및 주당이익

(단위 : 백만원)

구 분	제18(당)기	제17(전)기
당기순이익	1,234,883	754,727
대손준비금 조정	-1,188	-1,619
대손준비금 반영 후 조정이익	1,233,695	753,108
대손준비금 반영후 주당 조정이익[1]	2,519원	1,551원

주1) 우선주 배당금 및 신종자본증권이자는 차감되어 있음.

12. 배당금

(1) 보통주 배당금

(단위 : 백만원)

구 분	제18(당)기 말	제17(전)기 말
총발행주식수(주)	474,199,587	474,199,587
주당액면금액(원)	5,000	5,000
1주당 배당금(원)	1,600	1,450
배당금 합계	753,041	687,589
액면배당률	32.0%	29.0%

주) 자기주식을 제외한 보통주의 배당금으로 구성

(2) 신종자본증권 배당금

(단위 : 백만원)

구 분	제18(당)기	제17(전)기
신종자본증권 금액	1,538,150	425,000
이자율	3.77%~5.88%	3.77%~4.38%
신종자본증권이자[1]	40,357	17,678

주1) 전기 중 조기상환한 신종자본증권의 이자가 포함되어 있음.

13. 특수관계자 거래

(1) 특수관계자와의 중요 거래내역

(단위 : 백만원)

구 분		계정과목	제18(당)기	제17(전)기
수익	신한은행	이자수익	268	228
		수수료수익	31,608	29,778
		배당수익	540,000	480,000
	신한카드	이자수익	14,953	11,860
		수수료수익	8,979	8,380
		배당수익	600,018	400,054
	신한금융투자	이자수익	173	98
		수수료수익	4,643	4,374
		배당수익	145,000	20,000
		대손충당금환입	-	7
	신한생명보험	이자수익	1,772	-
		수수료수익	2,481	2,404
		배당수익	58,000	-
	신한캐피탈	이자수익	12,276	13,655
		수수료수익	1,010	913
		배당수익	50,342	21,124
	제주은행	수수료수익	577	477
		배당수익	1,524	1,524
	신한신용정보	수수료수익	21	21
		대손충당금환입	1	-
	신한대체투자운용	이자수익	113	99
		수수료수익	11	13
	신한BNPP자산운용	수수료수익	111	106
		배당수익	10,790	7,410
	신한DS	수수료수익	25	20
		대손충당금환입	2	-
	신한아이타스	수수료수익	75	65
		배당수익	2,000	-
	신한저축은행	이자수익	1,937	1,399
		수수료수익	180	160
	신한리츠운용	수수료수익	42	9
	합 계		1,488,932	1,004,178

(단위 : 백만원)

구 분		계정과목	제18(당)기	제17(전)기
비용	신한은행	기타일반관리비	1,392	2,228
		대손상각비	154	11
	신한카드	기타일반관리비	37	37
		대손상각비	412	27
	신한금융투자	이자비용	256	362
		기타일반관리비	5	69
		대손상각비	16	-
	신한생명보험	기타일반관리비	16	18
		대손상각비	286	1
	신한캐피탈	대손상각비	258	47
	제주은행	대손상각비	1	-
	신한DS	기타일반관리비	2,774	1,129
		대손상각비	-	3
	신한저축은행	대손상각비	270	69
	신한대체투자운용	대손상각비	20	-
	신한리츠운용	대손상각비	4	-
	신한신용정보	대손상각비	-	2
	합 계		5,901	4,003

(2) 특수관계자에 대한 중요 채권 · 채무 내역

(단위 : 백만원)

구 분		계정과목	제18(당)기 말	제17(전)기 말
채권	신한은행	현금및예치금	24	3
		기타자산	309,155	222,828
	신한카드	대출채권	699,495	599,888
		기타자산	99,863	134,598
	신한금융투자	기타자산	19,384	7,837
	신한생명보험	대출채권	391,053	-
		기타자산	9,045	10,846
	신한캐피탈	대출채권	449,544	529,782
		기타자산	26,783	20,911
	신한BNPP자산운용	기타자산	1,321	1,139
	제주은행	기타자산	1,897	1,860
	신한신용정보	기타자산	431	479
	신한대체투자운용	대출채권	4,973	4,993
	신한DS	기타자산	776	1,467
	신한아이타스	기타자산	482	388
	신한저축은행	대출채권	99,601	99,864
		기타자산	3,908	1,593
	신한리츠운용	기타자산	702	-
	합 계		2,118,437	1,638,476
채무	신한은행	기타부채	-	934
	신한카드	기타부채	329	344
	신한금융투자	기타부채	-	16,577
	신한생명보험	기타부채	23,796	2
	신한캐피탈	기타부채	-	768
	신한신용정보	기타부채	66	13
	신한대체투자운용	기타부채	107	101
	신한DS	기타부채	1,143	101
	합 계		25,441	18,840

독립된 감사인의 감사보고서(연결)

주식회사 신한금융지주회사
주주 및 이사회 귀중

2019년 3월 11일

감사의견

우리는 별첨된 주식회사 신한금융지주회사와 그 종속기업들(이하 "연결실체")의 연결재무제표를 감사하였습니다. 해당 연결재무제표는 2018년 12월 31일과 2017년12월 31일 현재의 연결재무상태표, 동일로 종료되는 양 보고기간의 연결포괄손익계산서, 연결자본변동표, 연결현금흐름표 그리고 유의적인 회계정책의 요약을 포함한 연결재무제표의 주석으로 구성되어 있습니다.

우리의 의견으로는 별첨된 연결실체의 연결재무제표는 연결실체의 2018년 12월 31일 및 2017년 12월 31일 현재의 연결재무상태와 동일로 종료되는 양 보고기간의 연결재무성과 및 연결현금흐름을 한국채택국제회계기준에 따라, 중요성의 관점에서 공정하게 표시하고 있습니다.

감사의견근거

우리는 대한민국의 회계감사기준에 따라 감사를 수행하였습니다. 이 기준에 따른 우리의 책임은 이 감사보고서의 연결재무제표감사에 대한 감사인의 책임 단락에 기술되어 있습니다. 우리는 연결재무제표감사와 관련된 대한민국의 윤리적 요구사항에 따라 회사로부터 독립적이며, 그러한 요구사항에 따른 기타의 윤리적 책임들을 이행하였습니다. 우리가 입수한 감사증거가 감사의견을 위한 근거로서 충분하고 적합하다고 우리는 믿습니다.

핵심감사사항

핵심감사사항은 우리의 전문가적 판단에 따라 당기 연결재무제표감사에서 가장 유의적인 사항들입니다. 해당 사항들은 연결재무제표 전체에 대한 감사의 관점에서 우리의 의견형성 시 다루어졌으며, 우리는 이런 사항에 대하여 별도의 의견을 제공하지는않습니다.

(1) 대출채권 손상 - 집합평가 대상 신용손실충당금 평가

연결실체는 당기말 현재 상각후원가 대출채권 신용손실충당금으로 2,725,068백만원을 설정하고 있으며, 이 중 핵심감사항목으로 선정한 집합평가 대상은 1,470,204백만원입니다. (연결재무제표 주석 14 상각후원가측정 대출채권)
집합평가 신용손실충당금은 비슷한 특성을 가진 대출채권을 일정한 포트폴리오로 분류한 후 연체 현황 및 결제 이력 등에 따른 채무불이행 정보를 근거로 채무불이행의 가능성 및 회수율을 추정합니다. 이러한 추정은 역사적인 과거 데이터에 의존하고 비슷한 특성을 가진 대출채권을 분류하는 방법론에 영향을 받습니다.

또한 부도율과 회수율을 결정하기 위해 미래경기전망정보를 반영하고, 통계적 가정을 결정하는 등 경영진의 유의적인 판단이 필요합니다.

우리는 오류 발생가능성과 경영진 판단의 관여 수준, 위험의 영향을 고려하여 다음의 식별 위험을 핵심감사사항으로 선정하였습니다.

- 신용등급 산정 시 비재무항목 평가의 경우 심사자의 자의적 판단으로 인해 신용등급이 부정확하게 산정되거나, 신용위험의 유의적 하락이 적시에 확인되지 않아 신용손실충당금이 왜곡될 위험
- 부도율과 회수율 추정 과정에서 오류 및 부정행위로 인해 신용손실충당금이 왜곡 될 위험

핵심감사사항에 대응하기 위한 우리의 감사절차는 다음을 포함합니다.

- 신용등급 산정과 관련된 비재무항목(차주의 입지조건, 업계경력, 관계사위험) 평가와 관련된 연결실체의 내부통제를 평가하였으며, 우리는

독립적으로 신용등급이 연결실체의 정해진 기준에 따라 평가되었는 지 확인하였습니다.

- 부도율과 회수율을 산출하는 과정에서 정기적으로 관련 기초데이터를 점검하고 수기산출 파일에 대한 임의 변경 및 접근을 제한하는 연결실체 통제를 평가하였습니다. 또한 우리는 부도율과 회수율이 연결실체의 방법론에 따라 정확하게 산출되고 있는 지 독립적으로 재계산하여 검증하였습니다.

(2) 대출채권 손상 - 개별평가 대상 신용손실충당금 평가

연결실체는 당기말 현재 상각후원가 대출채권 신용손실충당금으로 2,725,068백만원을 설정하고 있으며, 이 중 핵심감사항목으로 선정한 개별평가 대상은 613,773백만원입니다. (연결재무제표 주석 14번 상각후원가측정 대출채권)

연결실체는 상각후원가로 측정되는 대출채권의 손상 평가가 중요할 경우, 개별평가를 통해 손상을 식별하고 있습니다. 개별평가에 따라 신용손실충당금을 평가하기 위해서는 손상된 자산의 식별, 미래 현금 흐름 추정, 담보가치 평가 등 유의적인 경영진판단이 필요합니다.

우리는 오류 발생가능성과 경영진 판단의 관여 수준, 위험의 영향을 고려하여 다음의 식별 위험을 핵심감사사항으로 선정하였습니다.

- 현금흐름할인방법으로 신용손실충당금을 산출하는 과정에서 담보자산의 낙찰율 및 미래 현금흐름 입력 시 오류 발생 등으로 신용손실충당금이 왜곡될 위험
- 미래현금흐름 추정 시 주관의 개입으로 인한 낙관적 수치 반영으로 신용손실충당금이 왜곡될 위험

핵심감사사항에 대응하기 위한 우리의 감사절차는 다음을 포함합니다.

- 개별평가 수행 과정에서 현금흐름 추정 근거를 확인하고, 미래예상현금흐름이 연결실체가 설정한 방법론에 따라 계상되었는지 검토하는 연결실체의 통제를 평가하였습니다.
- 현금흐름에 반영되는 담보물건의 회수예상금액이 합리적으로 산출되었는 지 확인하였습니다.
- 연결실체가 사용하는 낙찰율에 대하여 이용 가능한 외부 정보를 바탕으로 적용한 수준이 합리적인지 확인하였습니다.

(3) 평가기법을 사용하여 공정가치로 측정되는 금융상품의 평가

연결실체는 평가기법을 사용하여 공정가치를 측정하는 금융상품 중 공정가치 평가 결과에 유의적인 영향을 미치는 투입변수가 시장에서 관측 불가능한 정보에 기초한다면 동 금융상품의 공정가치는 수준3으로 분류하여 공시하고 있습니다.

당기 말 현재 연결실체가 보유한 수준3으로 분류 되는 금융상품자산과 금융상품부채는 각각 7,793,933백만원, 7,480,822백만원이며, 핵심감사항목으로 선정한 파생상품, 복합금융상품, 비상장 지분상품, 채무 상품 등을 포함하고 있습니다. (연결재무제표 주석 4. (5) 금융상품의 공정가치 측정)

우리는 공정가치 수준3 금융상품의 평가에 수반되는 판단의 수준을 고려하여, 우리는 다음의 식별 위험을 핵심감사사항으로 선정하였습니다.

- 금융상품 평가방법론 및 평가를 위한 투입변수(할인율, 주가, 지수 및 개별 변수의 변동성과 개별 변수 간 상관계수 등)를 잘못 적용하여 공정가치가 왜곡될 위험
- 평가를 위한 필요한 미래 현금흐름 추정 시, 가정이 합리적이지 않아 공정가치가 왜곡될 위험

핵심감사사항에 대응하기 위한 우리의 감사절차는 다음을 포함합니다.

- 공정가치 평가에 사용하는 방법론 변경 시 변경사항의 타당성을 검토하는 연결실체의 통제와 신규 상품 평가에 적용할 모형이 상품의 특성에 부합하는 지 검토하는 연결실체의 통제를 평가하였습니다.
- 공정가치 평가에 사용된 투입변수를 승인 받은 방법에 따라 산출하였는 지 검토하는 연결실체의 통제를 평가하였습니다

- 미래 현금흐름과 할인율을 추정하기 위해 적용한 기초자료 등이 연결실체가 관리하는 자료나 확인 가능한 시장 및 거시지표 등을 고려하였을 때 합리적인지 검증하는연결실체의 통제를 평가하였습니다.

- 연결실체가 사용한 평가모형과 투입변수가 해당 금융상품의 가치를 합리적으로 반영할수 있는 지 금융상품 전문가를 활용하여 확인하였습니다. 연결실체가 공정가치 평가를 위해 적용한 가정이 최근 연결실체 상황, 시장 및 거시 지표를 적절하게 반영하고 있는 지 검토하였으며, 평가에 사용된 과거 재무정보 등에 대해서 확인 가능한 연결실체의 공시된 정보와 비교하여 확인하였습니다.

- 표본으로 추출된 상품에 대해서 공정가치 금액을 재산출하여 연결실체의 평가금액과 비교하였습니다.

연결재무제표에 대한 경영진과 지배기구의 책임

경영진은 한국채택국제회계기준에 따라 이 연결재무제표를 작성하고 공정하게 표시할 책임이 있으며, 부정이나 오류로 인한 중요한 왜곡표시가 없는 연결재무제표를 작성하는데 필요하다고 결정한 내부통제에 대해서도 책임이 있습니다.

경영진은 연결재무제표를 작성할 때, 연결실체의 계속기업으로서의 존속능력을 평가하고 해당되는 경우, 계속기업 관련 사항을 공시할 책임이 있습니다. 그리고 경영진이 기업을 청산하거나 영업을 중단할 의도가 없는 한, 회계의 계속기업 전제의 사용에 대해서도 책임이 있습니다.

지배기구는 연결실체의 재무보고절차의 감시에 대한 책임이 있습니다.

연결재무제표감사에 대한 감사인의 책임

우리의 목적은 연결실체의 연결재무제표에 전체적으로 부정이나 오류로 인한 중요한왜곡표시가 없는지에 대하여 합리적인 확신을 얻어 우리의 의견이 포함된 감사보고서를 발행하는데 있습니다. 합리적인 확신은 높은 수준의 확신을 의미하나, 감사기준에 따라 수행된 감사가 항상 중요한 왜곡표시를 발견한다는 것을 보장하지는 않습니다. 왜곡표시는 부정이나 오류로부터 발생할 수 있으며, 왜곡표시가 연결재무제표를 근거로 하는 이용자의 경제적 의사결정에 개별적으로 또는 집합적으로 영향을 미칠 것이 합리적으로 예상되면, 그 왜곡표시는 중요하다고 간주됩니다.

감사기준에 따른 감사의 일부로서 우리는 감사의 전 과정에 걸쳐 전문가적 판단을 수행하고 전문가적 의구심을 유지하고 있습니다. 또한, 우리는:

- 부정이나 오류로 인한 연결재무제표의 중요왜곡표시위험을 식별하고 평가하며 그러한 위험에 대응하는 감사절차를 설계하고 수행합니다. 그리고 감사의견의 근거로서 충분하고 적합한 감사증거를 입수합니다. 부정은 공모, 위조, 의도적인 누락, 허위진술 또는 내부통제 무력화가 개입될 수 있기 때문에 부정으로 인한 중요한 왜곡표시를 발견하지 못할 위험은 오류로 인한 위험보다 큽니다.

- 상황에 적합한 감사절차를 설계하기 위하여 감사와 관련된 내부 통제를 이해합니다. 그러나 이는 내부통제의 효과성에 대한 의견을 표명하기 위한 것이 아닙니다.

- 연결재무제표를 작성하기 위하여 경영진이 적용한 회계정책의 적합성과 경영진이 도출한 회계추정치와 관련 공시의 합리성에 대하여 평가합니다.

- 경영진이 사용한 회계의 계속기업전제의 적절성과, 입수한 감사증거를 근거로 계속기업으로서의 존속능력에 대하여 유의적 의문을 초래할 수 있는 사건이나, 상황과 관련된 중요한 불확실성이 존재하는지 여부에 대하여 결론을 내립니다. 중요한 불확실성이 존재한다고 결론을 내리는 경우, 우리는 연결재무제표의 관련 공시에 대하여 감사보고서에 주의를 환기시키고, 이들 공시가 부적절한 경우 의견을 변형시킬 것을 요구받고 있습니다. 우리의 결론은 감사보고서일까지 입수된 감사증거에 기초하나, 미래의 사건이나 상황이 연결실체의 계속기업으로서 존속을 중단시킬 수 있습니다.

- 공시를 포함한 연결재무제표의 전반적인 표시와 구조 및 내용을 평가하고, 연결재무제표의 기초가 되는 거래와 사건을 재무제표가 공정한

방식으로 표시하고 있는지 여부를 평가합니다.

- 연결재무제표에 대한 의견을 표명하기 위해 기업의 재무정보 또는 그룹내의 사업활동과 관련된 충분하고 적합한 감사증거를 입수합니다. 우리는 그룹감사의 지휘, 감독 및 수행에 대한 책임이 있으며 감사의견에 대한 전적인 책임이 있습니다.

우리는 여러 가지 사항들 중에서 계획된 감사범위와 시기 그리고 감사 중 식별된 유의적 내부통제 미비점 등 유의적인 감사의 발견사항에 대하여 지배기구와 커뮤니케이션합니다.

또한, 우리는 독립성 관련 윤리적 요구사항들을 준수하고, 우리의 독립성 문제와 관련된다고 판단되는 모든 관계와 기타사항들 및 해당되는 경우 관련 제도적 안전장치를 지배기구와 커뮤니케이션한다는 진술을 지배기구에게 제공합니다.

우리는 지배기구와 커뮤니케이션한 사항들 중에서 당기 연결재무제표감사에서 가장 유의적인 사항들을 핵심감사사항으로 결정합니다. 법규에서 해당 사항에 대하여 공개적인 공시를 배제하거나, 극히 드문 상황으로 우리가 감사보고서에 해당 사항을 기술함으로 인한 부정적 결과가 해당 커뮤니케이션에 따른 공익적 효익을 초과할 것으로 합리적으로 예상되어 해당 사항을 감사보고서에 커뮤니케이션해서는 안 된다고 결론을 내리는 경우가 아닌 한, 우리는 감사보고서에 이러한 사항들을 기술합니다.

이 감사보고서의 근거가 된 감사를 실시한 업무수행이사는 채민선입니다.

서울특별시 강남구 테헤란로 152 (역삼동, 강남파이낸스센터 27층)

삼정회계법인

대표이사 **김 교 태**

이 감사보고서는 감사보고서일(2019년 3월 11일) 현재로 유효한 것입니다. 따라서 감사보고서일 후 이 보고서를 열람하는 시점 사이에 첨부된 회사의 연결재무제표에 중요한 영향을 미칠 수 있는 사건이나 상황이 발생할 수도 있으며, 이로 인하여 이 감사보고서가 수정될 수도 있습니다.

연결재무상태표

제18(당)기 말 2018년 12월 31일 현재
제17(전)기 말 2017년 12월 31일 현재

주식회사 신한금융지주회사와 그 종속기업 (단위 : 백만원)

과 목	제18(당)기 말	제17(전)기 말
자 산		
Ⅰ. 현금 및 상각후원가측정 예치금	17,348,626	-
Ⅱ. 현금 및 예치금	-	22,668,598
Ⅲ. 당기손익-공정가치측정 금융자산	43,534,766	-
Ⅳ. 단기매매금융자산	-	28,464,296
Ⅴ. 당기손익인식지정금융자산	-	3,579,057
Ⅵ. 파생상품자산	1,793,613	3,400,178
Ⅶ. 기타포괄손익-공정가치측정유가증권	38,314,170	-
Ⅷ. 매도가능금융자산	-	42,116,937
Ⅸ. 상각후원가측정유가증권	28,478,136	-
Ⅹ. 만기보유금융자산	-	24,990,680
Ⅺ. 상각후원가측정대출채권	299,609,472	-
Ⅻ. 대출채권	-	275,565,766
XIII. 유형자산	3,003,886	3,021,772
XIV. 무형자산	4,320,134	4,273,321
XV. 관계기업에 대한 투자자산	671,330	631,294
XVI. 당기법인세자산	45,100	25,015
XVII. 이연법인세자산	426,965	592,283
XVIII. 투자부동산	474,820	418,303
XIX. 기타자산	21,571,918	16,551,958
XX. 매각예정자산	7,574	7,550
자산총계	**459,600,510**	**426,307,008**
부 채		
Ⅰ. 예수부채	265,000,190	249,419,224
Ⅱ. 당기손익-공정가치측정금융부채	1,420,306	-

주식회사 신한금융지주회사와 그 종속기업 (단위 : 백만원)

과 목	제18(당)기 말	제17(전)기 말
Ⅲ. 단기매매금융부채	-	1,848,490
Ⅳ. 당기손익-공정가치측정지정금융부채	8,535,800	-
Ⅴ. 당기손익인식지정금융부채	-	8,297,609
Ⅵ. 파생상품부채	2,439,892	3,487,661
Ⅶ. 차입부채	29,818,542	27,586,610
Ⅷ. 사채	63,227,699	51,340,821
Ⅸ. 확정급여부채	127,348	7,144
Ⅹ. 충당부채	508,416	428,958
Ⅺ. 당기법인세부채	430,306	348,830
Ⅻ. 이연법인세부채	22,020	9,982
XIII. 보험계약부채	26,218,882	24,515,288
XIV. 기타부채	25,199,679	25,312,773
부채총계	**422,949,080**	**392,603,390**
자 본		
Ⅰ. 지배기업 소유주지분	35,725,625	32,820,221
(1) 자본금	2,645,053	2,645,053
(2) 신종자본증권	1,531,759	423,921
(3) 자본잉여금	9,895,488	9,887,335
(4) 자본조정	-552,895	-398,035
(5) 기타포괄손익누계액	-753,220	-529,734
(6) 이익잉여금	22,959,440	20,791,681
Ⅱ. 비지배지분	925,805	883,397
자본총계	**36,651,430**	**33,703,618**
부채와 자본 총계	**459,600,510**	**426,307,008**

연결포괄손익계산서

제18(당)기 2018년 1월 1일부터 2018년 12월 31일까지
제17(전)기 2017년 1월 1일부터 2017년 12월 31일까지

주식회사 신한금융지주회사와 그 종속기업 (단위 : 백만원)

과 목	제18(당)기		제17(전)기	
Ⅰ. 영업이익		4,499,414		3,830,026
(1) 순이자손익		8,580,089		7,842,953
1. 이자수익	13,572,456		11,798,654	
2. 이자비용	-4,992,367		-3,955,701	
(2) 순수수료손익		1,938,997		1,710,954
1. 수수료수익	3,295,256		4,044,955	
2. 수수료비용	-1,356,259		-2,334,001	
(3) 순보험손익		-471,699		-460,039
1. 보험수익	4,398,738		4,599,808	
2. 보험비용	-4,870,437		-5,059,847	
(4) 배당수익		87,826		257,306
(5) 당기손익-공정가치측정금융상품관련손익		420,026		-
(6) 당기손익-공정가치측정금융상품관련손익_당기손익조정접근법		74,944		-
(7) 단기매매금융상품관련손익		-		963,223
(8) 당기손익-공정가치측정지정금융상품관련손익		-26,643		-
(9) 당기손익인식지정금융상품관련손익		-		-1,059,826
(10) 외환거래손익		194,136		364,006
(11) 기타포괄손익-공정가치측정금융자산처분손익		20,554		-
(12) 매도가능금융자산처분손익		-		499,187
(13) 상각후원가측정금융자산처분손익		-9		-
(14) 신용손실충당금전입액		-747,877		-
(15) 금융상품손상차손		-		-1,013,548
(16) 일반관리비		-4,741,575		-4,811,198
(17) 기타영업손익		-829,355		-462,992
Ⅱ. 관계기업 이익에 대한 지분		17,488		20,393
Ⅲ. 기타영업외손익		-50,292		-52,811
Ⅳ. 법인세비용차감전순이익		4,466,610		3,797,608
Ⅴ. 법인세비용		1,268,345		848,403
Ⅵ. 당기순이익		3,198,265		2,949,205

주식회사 신한금융지주회사와 그 종속기업 (단위 : 백만원)

과 목	제18(당)기 말		제17(전)기 말	
VII. 기타포괄손익		51,292		-429,114
후속적으로 당기손익으로 재분류될 수 있는 항목:		122,549		-533,486
(1) 기타포괄손익-공정가치측정금융자산평가손익	161,008		-	
(2) 당기손익-공정가치측정금융상품관련손익_당기손익조정접근법	-54,333		-	
(3) 매도가능금융자산평가손익	-		-323,127	
(4) 관계기업의 기타포괄손익에 대한 지분	7,407		-22,813	
(5) 해외사업환산손익	19,983		-194,172	
(6) 현금흐름위험회피	-20,192		15,904	
(7) 특별계정포괄손익	8,676		-9,278	
후속적으로 당기손익으로 재분류되지 않는 포괄손익:		-71,257		104,372
(1) 확정급여부채의 재측정요소	-93,098		103,525	
(2) 관계기업의 기타포괄손익에 대한 지분	28		847	
(3) 기타포괄손익-공정가치측정금융자산평가손익	22,725		-	
(4) 기타포괄손익-공정가치측정금융자산처분손익	-2,635		-	
(5) 당기손익-공정가치측정지정금융부채의 자기신용위험 조정	1,723		-	
VIII. 총포괄이익		3,249,557		2,520,091
IX. 당기순이익의 귀속		3,198,265		2,949,205
(1) 지배기업 소유주지분	3,156,722		2,918,816	
(2) 비지배지분	41,543		30,389	
X. 총포괄이익의 귀속		3,249,557		2,520,091
(1) 지배기업 소유주지분	3,207,602		2,491,251	
(2) 비지배지분	41,955		28,840	
XI. 주당이익				
(1) 기본주당순이익		6,579원		6,118원
(2) 희석주당순이익		6,579원		6,118원

연결자본변동표

제18(당)기 2018년 1월 1일부터 2018년 12월 31일까지
제17(전)기 2017년 1월 1일부터 2017년 12월 31일까지

주식회사 신한금융지주회사와 그 종속기업 (단위 : 백만원)

과 목	자본금	신종 자본증권	연결 자본잉여금	연결 자본조정	연결기타포괄 손익누계액	연결 이익잉여금	비지배 주주지분	총 계
Ⅰ. 2017년 1월 1일 (전기 초)	**2,645,053**	**498,316**	**9,887,335**	**-458,461**	**-102,583**	**18,640,038**	**635,282**	**31,744,980**
총포괄이익 :	**-**	**-**	**-**	**-**	**-427,151**	**2,918,402**	**28,840**	**2,520,091**
(1) 당기순이익	-	-	-	-	-	2,918,816	30,389	2,949,205
(2) 기타포괄손익	-	-	-	-	-427,151	-414	-1,549	-429,114
1. 매도가능금융자산평가이익	-	-	-	-	-322,056	-	-1,071	-323,127
2. 관계기업의 기타포괄손익에 대한 지분	-	-	-	-	-21,552	-414	-	-21,966
3. 해외사업환산손익	-	-	-	-	-193,474	-	-698	-194,172
4. 현금흐름위험회피	-	-	-	-	15,904	-	-	15,904
5. 특별계정포괄손익	-	-	-	-	-9,278	-	-	-9,278
6. 확정급여부채의 재측정요소	-	-	-	-	103,305	-	220	103,525
소유주와의 거래 등:	**-**	**-74,395**	**-**	**60,426**	**-**	**-766,760**	**219,275**	**-561,454**
(1) 연차배당	-	-	-	-	-	-687,589	-	-687,589
(2) 신종자본증권이자	-	-	-	-	-	-17,678	-	-17,678
(3) 신종자본증권발행	-	224,466	-	-	-	-	-	224,466
(4) 신종자본증권상환	-	-298,861	-	-1,139	-	-	-	-300,000
(5) 기타연결자본조정의 변동	-	-	-	61,565	-	-61,493	-	72
(6) 기타비지배지분의 변동	-	-	-	-	-	-	219,275	219,275
Ⅱ. 2017년 12월 31일 (전기 말)	**2,645,053**	**423,921**	**9,887,335**	**-398,035**	**-529,734**	**20,791,680**	**883,397**	**33,703,617**

주식회사 신한금융지주회사와 그 종속기업 (단위 : 백만원)

과 목	자본금	신종 자본증권	연결 자본잉여금	연결 자본조정	연결기타포괄 손익누계액	연결 이익잉여금	비지배 주주지분	총 계
Ⅲ. 2018년 1월 1일 (당기 초)	**2,645,053**	**423,921**	**9,887,335**	**-398,035**	**-529,734**	**20,791,680**	**883,397**	**33,703,617**
기업회계기준서 제1109호 및 제1115호 최초 적용에 따른 조정	**-**	**-**	**-**	**-**	**-277,011**	**-251,854**	**-3,155**	**-532,020**
Ⅳ. 2018년 1월 1일 (당기 초) (조정 후)	**2,645,053**	**423,921**	**9,887,335**	**-398,035**	**-806,745**	**20,539,826**	**880,242**	**33,171,597**
총포괄이익 :	**-**	**-**	**-**	**-**	**50,880**	**3,156,722**	**41,955**	**3,249,557**
(1) 당기순이익	-	-	-	-	-	3,156,722	41,543	3,198,265
(2) 기타포괄손익	-	-	-	-	50,880	-	412	51,292
1. 기타포괄손익-공정가치측정금융자산 평가 및 처분손익	-	-	-	-	179,793	-	1,305	181,098
2. 당기손익-공정가치측정금융상품 관련 손익_당기손익조정접근법	-	-	-	-	-54,333	-	-	-54,333
3. 관계기업의 기타포괄손익에 대한 지분	-	-	-	-	7,435	-	-	7,435
4. 해외사업환산손익	-	-	-	-	20,465	-	-482	19,983
5. 현금흐름위험회피	-	-	-	-	-20,192	-	-	-20,192
6. 특별계정포괄손익	-	-	-	-	8,676	-	-	8,676
7. 확정급여부채의 재측정요소	-	-	-	-	-92,687	-	-411	-93,098
8. 당기손익-공정가치측정지정부채의 자기신용위험 조정	-	-	-	-	1,723	-	-	1,723
소유주와의 거래 등 :	**-**	**1,107,838**	**8,153**	**-154,860**	**-**	**-734,463**	**3,608**	**230,276**
(1) 연차배당	-	-	-	-	-	-687,589	-	-687,589
(2) 신종자본증권이자	-	-	-	-	-	-40,357	-	-40,357
(3) 신종자본증권 발행	-	1,107,838	-	-	-	-	-	1,107,838
(4) 자기주식 취득	-	-	-	-155,923	-	-	-	-155,923
(5) 기타연결자본조정의 변동	-	-	8,153	1,063	-	-6,517	-	2,699
(6) 기타비지배지분의 변동	-	-	-	-	-	-	3,608	3,608
기타포괄손익 이익잉여금 재분류:	-	-	-	-	2,645	-2,645	-	-
Ⅳ. 2018년 12월 31일 (당기 말)	**2,645,053**	**1,531,759**	**9,895,488**	**-552,895**	**-753,220**	**22,959,440**	**925,805**	**36,651,430**

연결현금흐름표

제18(당)기 2018년 1월 1일부터 2018년 12월 31일까지
제17(전)기 2017년 1월 1일부터 2017년 12월 31일까지

주식회사 신한금융지주회사와 그 종속기업 (단위 : 백만원)

과 목	제18(당)기		제17(전)기	
Ⅰ. 영업활동으로 인한 현금흐름		-6,320,196		1,021,334
(1) 법인세차감전순이익		4,466,610		3,797,608
(2) 손익조정사항		-8,667,915		-8,100,259
1. 이자수익	-13,572,456		-11,798,654	
2. 이자비용	4,992,367		3,955,701	
3. 배당수익	-87,826		-257,306	
(3) 현금유출입이 없는 손익항목		3,136,222		4,103,957
1. 수수료손익	176,932		169,640	
2. 보험손익	2,080,509		2,571,094	
3. 당기손익-공정가치측정금융상품관련손익	66,455		-	
4. 당기손익-공정가치측정금융상품관련손익_당기손익조정접근법	-74,944		-	
5. 단기매매금융상품관련손익	-		-334,133	
6. 외환거래손익	377,632		-87,384	
7. 당기손익-공정가치측정지정금융상품관련손익	-382,667		-	
8. 당기손익인식지정금융상품관련손익	-		231,772	
9. 기타포괄손익-공정가치측정금융자산처분손익	-20,554		-	
10. 매도가능금융자산처분손익	-		-499,187	
11. 상각후원가측정금융상품처분손익	9		-	
12. 신용손실충당금전입액	747,877		-	
13. 대손상각비	-		815,249	
14. 기타금융상품손상차손	-		198,299	
15. 종업원급여	155,672		232,709	
16. 감가상각비 및 기타상각비	301,916		253,344	
17. 기타영업손익	-278,274		602,027	
18. 관계기업 이익에 대한 지분	-17,488		-20,393	
19. 기타영업외손익	3,147		-29,080	
(4) 자산 · 부채의 증감		-12,618,248		-6,097,440
1. 상각후원가측정예치금	6,024,743		-	
2. 예치금	-		-3,347,818	

주식회사 신한금융지주회사와 그 종속기업 (단위 : 백만원)

과 목	제18(당)기		제17(전)기	
3. 당기손익-공정가치측정유가증권	-3,082,516		-	
4. 당기손익-공정가치측정예치금	-82,014		-	
5. 당기손익-공정가치측정대출채권	-422,326		-	
6. 단기매매금융상품	-		-1,706,990	
7. 당기손익-공정가치측정지정금융상품	723,037		-	
8. 당기손익인식지정금융상품	-		-1,300,760	
9. 파생상품	203,006		-488,706	
10. 상각후원가측정대출채권	-27,547,413		-	
11. 대출채권	-		-19,232,732	
12. 기타자산	-5,177,725		-250,806	
13. 예수부채	16,699,467		15,632,957	
15. 확정급여부채	-145,639		-178,054	
16. 충당부채	14,542		-69,584	
17. 기타부채	174,590		4,845,053	
(5) 법인세의 납부		-850,696		-664,286
(6) 이자의 수취		13,208,601		11,425,960
(7) 이자의 지급		-5,058,596		-3,710,093
(8) 배당금의 수취		63,826		265,887
Ⅱ. 투자활동으로 인한 현금흐름		-5,512,585		-10,703,638
1. 당기손익-공정가치측정금융상품의감소	2,150,860		-	
2. 당기손익-공정가치측정금융상품의증가	-3,290,960		-	
3. 기타포괄손익-공정가치측정금융자산의감소	27,074,948		-	
4. 기타포괄손익-공정가치측정금융자산의증가	-27,037,290		-	
5. 매도가능금융자산의 감소	-		29,638,281	
6. 매도가능금융자산의 취득	-		-34,703,066	
7. 상각후원가측정금융자산의 감소	2,093,506		-	
8. 상각후원가측정금융자산의 증가	-5,836,342		-	
9. 만기보유금융자산의 감소	-		1,712,326	
10. 만기보유금융자산의 취득	-		-7,033,310	

주식회사 신한금융지주회사와 그 종속기업 (단위 : 백만원)

과 목	제18(당)기		제17(전)기	
11. 유형자산의 처분	39,202		11,459	
12. 유형자산의 취득	-142,933		-155,186	
13. 무형자산의 처분	3,638		9,286	
14. 무형자산의 취득	-157,160		-111,257	
15. 관계기업에대한투자자산의 처분	189,118		163,649	
16. 관계기업에대한투자자산의 취득	-227,914		-380,213	
17. 투자부동산의 처분	15,433		4,869	
18. 투자부동산의 취득	-115,333		-2,125	
19. 매각예정자산의 처분	4,498		10,466	
20. 기타자산의 증감	-311,744		-10,435	
21. 위험회피활동으로 인한 현금유입	67,039		85,616	
22. 위험회피활동으로 인한 현금유출	-26,653		-27,629	
23. 사업결합에 따른 순현금흐름	-4,498		83,631	
Ⅲ. 재무활동으로 인한 현금흐름		13,806,527		10,332,453
1. 신종자본증권의 상환	-		-300,000	
2. 신종자본증권의 발행	1,107,838		224,466	
3. 차입부채순증가	1,772,203		3,047,844	
4. 사채의 발행	26,487,712		20,006,957	
5. 사채의 상환	-14,689,246		-12,222,815	
6. 기타부채의 증감	528		8,498	
7. 배당금의 지급	-714,705		-706,565	
8. 위험회피활동으로 인한 현금유입	10,675		65,220	
9. 위험회피활동으로 인한 현금유출	-16,832		-6,509	
10. 자기주식의 취득	-151,993		-	
11. 비지배지분의 증감	347		215,357	
Ⅳ. 외화표시 현금 및 현금성자산에 대한 환율변동효과		-30,640		-46,035
Ⅴ. 현금 및 현금성자산의 증가		1,943,106		604,114
Ⅵ. 기초 현금 및 현금성자산		6,236,650		5,632,536
Ⅶ. 기말 현금 및 현금성자산		8,179,756		6,236,650

연결재무제표에 대한 주석(요약)

주식회사 신한금융지주회사와 그 종속기업

2018년 12월 31일 현재
2017년 12월 31일 현재

1. 회사의 개요

지배기업인 주식회사 신한금융지주회사와 그 종속기업(이하 "연결실체")의 개요는 다음과 같습니다.

(1) 지배기업의 개요

지배기업인 주식회사 신한금융지주회사(이하 "지배기업")는 금융업을 영위하는 회사 등에 대한 지배 · 경영관리, 종속기업에 대한 자금지원 등을 주요 사업목적으로 2001년 9월 1일에 주식회사 신한은행, 신한증권주식회사, 신한캐피탈주식회사 및 신한비엔피파리바자산운용주식회사의 주주로부터 주식이전의 방법으로 설립되었으며, 설립시 자본금은 1,461,721백만원입니다. 또한, 동년 9월 10일에는 주식을 한국거래소에 상장하였고, 지배기업은 2003년 9월 16일 미국 증권거래위원회(Securities and Exchange Commission)에 등록되었으며, 동 일자로 지배기업은 미국주식예탁증서(ADS: American Depositary Shares)를 뉴욕증권거래소(New York Stock Exchange)에 상장하였습니다.

(2) 종속기업의 개요

투자회사	피투자회사[1]	소재지	지분율(%)	
			제18(당)기 말	제17(전)기 말
신한금융지주회사	신한은행	대한민국	100	100
	신한카드	대한민국	100	100
	신한금융투자	대한민국	100	100
	신한생명보험	대한민국	100	100
	신한캐피탈	대한민국	100	100
	제주은행[2]	대한민국	71.89	68.9
	신한신용정보	대한민국	100	100
	신한대체투자운용	대한민국	100	100
	신한BNP파리바자산운용	대한민국	65	65
	SHC매니지먼트	대한민국	100	100
	신한DS[3]	대한민국	100	100
	신한저축은행	대한민국	100	100
	신한아이타스	대한민국	99.8	99.8
	신한리츠운용	대한민국	100	100
신한은행	신한아주금융유한공사	홍콩	99.9	99.9
	아메리카신한은행	미국	100	100
	유럽신한은행	독일	100	100
	신한캄보디아은행[4]	캄보디아	97.5	97.5
	신한카자흐스탄은행	카자흐스탄	100	100
	캐나다신한은행	캐나다	100	100
	신한은행중국유한공사	중국	100	100
	SBJ은행	일본	100	100
	신한베트남은행	베트남	100	100
	멕시코신한은행	멕시코	100	100
	신한인도네시아은행	인도네시아	99	99
신한카드	유한회사신한파이낸스	카자흐스탄	100	100
	신한인도파이낸스	인도네시아	50	50
	신한마이크로파이낸스	미얀마	100	100
신한금융투자	Shinhan Investment America	미국	100	100
	Shinhan Investment Asia	홍콩	100	100
	SHINHAN SECURITIES VIETNAM CO., LTD	베트남	100	100
	PT Shinhan Sekuritas Indonesia	인도네시아	99	99
PT Shinhan Sekuritas Indonesia	PT Shinhan Asset Management Indonesia	인도네시아	75	-
신한BNPP자산운용	Shinhan BNP ASSET MGT HK Ltd.	홍콩	100	100
신한DS	SHINHAN DS VIETNAM CO.,LTD	베트남	100	-

주1) 신탁, 수익증권, 유동화전문유한회사, 조합 및 사모투자전문회사 등 실질적인 영업활동을 수행하지 않는 종속기업 제외
2) 당사는 당기 중 유상증자에 참여하여 보통주 7,854,600주를 주당 5,000원에 취득함
3) 당기 중 사명이 신한DS로 변경되었으며, 당사는 당기 중 30억원 규모의 유상증자 참여함
4) 당기 중 신한크메르은행에서 신한캄보디아은행으로 상호 변경

2. 재무제표 작성기준

연결실체는 주식회사의외부감사에관한법률 제5조 1항 1호에서 규정하고 있는 국제회계기준위원회의 국제회계기준을 채택하여 정한 회계처리기준인 한국채택국제회계기준에 따라 재무제표를 작성하였습니다.

3. 현금 및 상각후원가측정 예치금

(1) 현금 및 상각후원가측정 예치금의 종류별 내역

(단위 : 백만원)

구 분		제18(당)기 말
현금 및 현금성 자산		2,617,231
원화예치금	지준예치금	2,360,416
	정기예금	1,346,015
	기타금융기관예치금	2,271,812
	소 계	5,978,243
외화예치금	외화타점예치금	5,045,513
	외화정기예치금	2,791,486
	외화기타예치금	930,977
	소 계	8,767,976
대손충당금		-14,824
합 계		**17,348,626**

(2) 사용제한 예치금

(단위 : 백만원)

구 분		제18(당)기 말	근거 법령 등
원화예치금	지준예치금	2,360,416	한국은행법 제55조
	기타금융기관 예치금	2,182,119	한국은행법 제28조 및 제70조, 자본시장과 금융투자업에 관한 법률 제74조 등
	소 계	4,542,535	
외화예치금		1,632,971	한국은행법, 뉴욕주은행법, 파생상품 관련 등
합 계		**6,175,506**	

4. 현금 및 예치금

(1) 현금 및 예치금의 종류별 내역

(단위 : 백만원)

구 분		제17(전)기 말
현금 및 현금성 자산		1,792,527
원화예치금	지준예치금	8,689,515
	정기예금	1,361,612
	양도성예금증서	-
	기타금융기관예치금	3,023,087
	소 계	13,074,214
외화예치금	외화타점예치금	4,064,408
	외화정기예치금	3,053,464
	외화기타예치금	698,039
	소 계	7,815,911
대손충당금		-14,054
합 계		**22,668,598**

(2) 사용제한 예치금

(단위 : 백만원)

구 분		제18(당)기 말	근거 법령 등
원화예치금	지준예치금	8,689,515	한국은행법 제55조
	기타금융기관 예치금	3,628,419	한국은행법 제28조 및 제70조, 자본시장과 금융투자업에 관한 법률 제74조 등
	소 계	12,317,934	
외화예치금		1,117,597	한국은행법, 뉴욕주은행법, 파생상품 관련 등
합 계		**13,435,531**	

5. 상각후원가측정 대출채권

(1) 대출금의 고객별 구성 내역

(단위 : 백만원)

과 목	제18(당)기 말
가계대출	120,832,081
기업대출	152,164,476
공공 및 기타자금대출	2,831,026
은행간 자금대출	3,585,563
신용카드	22,447,614
상각후원가측정대출채권 총계	**301,860,760**
현재가치할인차금	-23,588
이연대출부대비용(수익)	497,368
대손충당금 차감전 상각후원가측정대출채권 총계	**302,334,540**
대손충당금	-2,725,068
대손충당금 차감후 상각후원가측정대출채권 총계	**299,609,472**

(2) 대손충당금 증감 내역

(단위 : 백만원)

구 분	대출채권			기타[1]			합 계
	12개월 기대신용손실	전체기간 기대신용손실	신용이 손상된 금융자산	12개월 기대신용손실	전체기간 기대신용손실	신용이 손상된 금융자산	
기초	**730,613**	**1,088,259**	**1,053,114**	**39,048**	**7,666**	**20,166**	**2,938,866**
12개월 기대신용손실로 대체	115,780	-114,614	-1,166	581	-578	-3	-
전체기간 기대신용손실로 대체	-61,415	103,502	-42,087	-212	222	-10	-
신용이 손상된 금융자산으로 대체	-2,509	-40,729	43,238	-94	-2,209	2,303	-
전입(환입)액	23,662	159,565	521,288	-1,998	1,775	24,293	728,585
상각액	-	-	-851,397	-	-	-20,984	-872,381
할인차금 상각	-	-	-20,778	-	-	-	-20,778
매각	-636	-374	-59,567	-	-7	-2,736	-63,320
상각채권 회수	-	-	311,280	-	-	1,815	313,095
기타[2]	-74,495	-167,687	12,221	2,602	61	-80	-227,378
기말	**731,000**	**1,027,922**	**966,146**	**39,927**	**6,930**	**24,764**	**2,796,689**

주1) 상각후원가측정 예치금 및 기타금융자산의 대손충당금 포함
2) 기타 변동액은 채권조정, 출자전환, 환율변동 등으로 인한 금액

6. 대출채권

(1) 대출금의 고객별 구성 내역

(단위 : 백만원)

과 목	제17(전)기 말
가계대출	111,590,777
기업대출	139,989,642
공공 및 기타자금대출	2,297,631
은행간 자금대출	2,969,784
신용카드	20,640,857
대출채권 총계	**277,488,691**
현재가치할인차금	-44,936
이연대출부대비용(수익)	432,615
대손충당금 차감전 대출채권 총계	**277,876,370**
대손충당금	-2,310,604
대손충당금 차감후 대출채권 총계	**275,565,766**

(2) 대손충당금 증감 내역

(단위 : 백만원)

구 분	대출채권	기타주[3]	합 계
기초	**2,360,795**	**66,896**	**2,427,691**
전입(환입)액[1]	799,577	15,672	815,249
상각액	-973,943	-20,063	-994,006
할인차금 상각[2]	-23,316	-	-23,316
대출채권 매각(환매)	-63,091	16	-63,075
상각채권 회수	311,042	1,591	312,633
기타[1, 4]	-100,460	-379	-100,839
기말	**2,310,604**	**63,733**	**2,374,337**

주1) 당기 중 신한베트남은행의 ANZ리테일 사업부문 인수회계처리가 완료되어 전기말 금액 소급조정함
2) 손상된 금융자산에서 발생하는 이자수익
3) 예치금 및 기타자산에 설정된 대손충당금 포함
4) 기타 변동액은 채권조정, 출자전환, 환율변동 등으로 인한 금액

7. 기타포괄손익-공정가치측정유가증권 및 상각후원가측정유가증권

(단위 : 백만원)

구 분			제18(당)기 말
기타포괄손익-공정가치측정유가증권	채무증권	국공채	8,975,391
		금융채	17,341,330
		회사채 및 기타	11,360,924
		소 계	37,677,645
	지분증권[1]	주식	630,010
		출자금	6,515
		소 계	636,525
	기타포괄손익-공정가치측정유가증권 합계		38,314,170
상각후원가측정 유가증권	채무증권	국공채	18,000,454
		금융채	2,171,623
		회사채	8,306,059
	상각후원가측정유가증권 합계		28,478,136
유가증권 합계			**66,792,306**

주1) 기타포괄손익-공정가치 항목으로 지정한 지분증권으로 정책상 필요에 따른 보유 등의 이유로 기타포괄손익-공정가치 선택권을 행사

8. 매도가능금융자산과 만기보유금융자산

(단위 : 백만원)

구 분			제17(전)기 말
매도가능 금융자산	채무증권	국공채	7,570,104
		금융채	17,649,694
		회사채 및 기타	11,966,754
		소 계	37,186,552
	지분증권[1]	주식	1,026,666
		출자금	749,818
		수익증권	3,126,851
		기타	27,050
		소 계	4,930,385
	매도가능금융자산 합계		42,116,937
만기보유 금융자산	채무증권	국공채	15,164,133
		금융채	2,708,148
		회사채	7,118,399
	만기보유금융자산 합계		24,990,680
유가증권 합계			**67,107,617**

주1) 활성시장에서 공시되는 시장가격이 없고 공정가치를 신뢰성 있게 측정할 수 없어 원가로 측정한 지분증권은 전기 말 현재 126,220백만원임

9. 담보제공자산

(단위 : 백만원)

구 분		제18(당)기 말	담보제공사유
상각후원가측정 대출채권		129,210	차입부채
유가증권	당기손익-공정가치측정금융자산	11,533,107	대고객RP 등
	기타포괄손익-공정가치측정유가증권	1,372,746	차입부채, 한은결제이행담보, 차입유가증권 등
	상각후원가측정유가증권	10,670,253	차입부채, 한은결제이행담보, 대고객RP 등
	소 계	23,576,106	
상각후원가측정예치금		1,481,085	차입부채
유형자산(부동산)		154,490	근저당권 설정 등
합 계		**25,340,891**	

10. 담보제공자산

(단위 : 백만원)

구 분		제17(전)기 말	담보제공사유
대출채권		99,158	차입부채
유가증권	단기매매금융자산	12,660,710	대고객RP 등
	당기손익인식지정금융자산	587,380	ELS/DLS 발행 등
	매도가능금융자산	1,968,870	차입부채, 한은결제이행담보, 차입유가증권 등
	만기보유금융자산	10,508,112	차입부채, 한은결제이행담보, 대고객RP 등
	소 계	25,725,072	
예치금		1,501,661	차입부채
유형자산(부동산)		157,485	근저당권 설정 등
합 계		**27,483,376**	

11. 예수부채

(단위 : 백만원)

구 분		제18(당)기 말	제17(전)기 말
요구불 예수부채	원화예수부채	94,210,806	90,770,606
	외화예수부채	11,950,027	12,158,036
	소 계	106,160,833	102,928,642
기한부 예수부채	원화예수부채	123,572,793	115,617,568
	외화예수부채	16,071,970	13,865,692
	소 계	139,644,763	129,483,260
양도성예금증서		9,247,088	7,583,365
발행어음예수부채		4,087,530	3,423,459
어음관리계좌수탁금		4,084,709	4,197,146
기 타		1,775,267	1,803,352
합 계		**265,000,190**	**249,419,224**

12. 차입부채

(단위 : 백만원)

과 목		제18(당)기 말			제17(전)기 말		
		이자율(%)		금 액	이자율(%)		금 액
		최고	최저		최고	최저	
원화 차입부채	한은차입부채	0.75	0.50	2,329,946	0.75	0.50	2,913,045
	기타차입부채	4.25	-	12,108,741	5.00	-	9,585,511
	소 계			14,438,687			12,498,556
외화 차입부채	외화타점차	-	-	77,673	-	-	128,634
	은행차입부채	12.00	-	4,653,055	12.50	0.10	3,737,366
	기타차입부채	7.90	2.60	1,596,626	7.90	-	1,295,572
	소 계			6,327,354			5,161,572
콜머니		6.85	-	1,425,162	6.20	-	856,813
매출어음		1.70	0.75	14,536	3.26	0.65	13,605
환매조건부채권매도		6.50	0.50	7,614,659	6.00	-	9,056,232
이연부대비용				-1,856			-168
합 계				**29,818,542**			**27,586,610**

13. 사채

(단위 : 백만원)

과 목		제18(당)기 말			제17(전)기 말		
		이자율(%)		금 액	이자율(%)		금 액
		최고	최저		최고	최저	
원화 차채	일반사채	8.00	-	50,661,472	8.00	-	41,781,486
	후순위사채	4.60	2.20	4,400,145	4.60	2.20	3,500,401
	공정가액위험회피손익			-206,985			-274,047
	할인발행차금			-84,962			-45,969
	소 계			54,769,670			44,961,871
외화 차채	일반사채	4.01	0.20	6,278,680	4.20	-	4,989,904
	후순위사채	5.00	3.75	2,271,799	3.88	3.75	1,446,390
	공정가액위험회피손실			-55,251			-25,794
	할인발행차금			-37,199			-31,550
	소 계			8,458,029			6,378,950
합 계				**63,227,699**			**51,340,821**

14. 충당부채

(단위 : 백만원)

구 분	제18(당)기 말	제17(전)기 말
복구충당부채	49,183	45,495
소송관련	25,554	32,650
미사용한도	232,347	168,006
신용카드포인트 충당부채	-	26,434
지급보증	115,325	80,861
기 타	86,007	75,512
합 계	508,416	428,958

15. 자본

(1) 자본 내역

(단위 : 백만원)

구 분	제18(당)기 말	제17(전)기 말
자본금	2,645,053	2,645,053
보통주자본금	2,370,998	2,370,998
우선주자본금	274,055	274,055
신종자본증권	1,531,759	423,921
자본잉여금	9,895,488	9,887,335
주식발행초과금	9,494,769	9,494,769
기타자본잉여금[1]	400,719	392,566
자본조정[2]	-552,895	-398,035
기타포괄손익누계액	-753,220	-529,734
기타포괄손익-공정가치측정 금융자산 평가손익	2,958	-
매도가능금융상품평가손익	-	72,126
당기손익-공정가치측정금융자산평가손익_당기손익조정접근법(Overlay)	-79,057	-
관계기업의 기타포괄손익에 대한 지분	4,883	-294
해외사업환산손익	-321,853	-345,199
현금흐름평가손익	-17,751	2,440
특별계정기타포괄손익	4,112	-4,812
확정급여부채의 재측정요소	-346,682	-253,995
당기손익-공정가치측정지정 금융부채의 자기신용위험 조정	170	-
이익잉여금[3), 4), 5), 6)]	22,959,440	20,791,681
비지배지분[7)]	925,805	883,397
합 계	36,651,430	33,702,536

주1) 당기 중 연결실체는 자회사인 제주은행 유상증자 참여로 8,153백만원 자본잉여금 증가
2) 당기 중 자사주신탁을 통해 자기주식을 취득하였으며, 지급하거나 수취한 대가는 자본에서 직접 인식함
3) 금융지주회사법 제53조의 규정에 따라 지배기업이 적립한 이익준비금: 당기 말 2,068,190백만원, 전기 말 1,992,716백만원임
4) 감독규정에 따라 지배기업이 이익잉여금 내에 유보한 대손준비금은 당기 말 7,572백만원, 전기 말 5,953백만원임
5) 당기말 현재 연결실체 내 종속기업의 이익잉여금 중 법령 등에 의하여 이익배당이 제한되어 있는 금액은 총 5,800,002백만원임
6) 당기 중 신한베트남은행의 ANZ리테일 사업부문 인수회계처리가 완료됨에 따라 소급 조정함
7) 당기 및 전기 중 신한은행과 제주은행이 발행한 신종자본증권 각각 748,497백만원 및 718,775백만원을 비지배지분으로 인식했으며,
당기 및 전기 중 신한은행과 제주은행이 발행한 신종자본증권 배당금액 각각 27,546백만원 및 30,442백만원을 비지배지분의 당기순이익에 배분함

(2) 신종자본증권

(단위 : 백만원)

구 분	발행일	만기일	이자율	제18(당)기 말	제17(전)기 말
원화신종자본증권	2015-06-25	2045-06-25	4.38%	199,455	199,455
원화신종자본증권	2017-09-15	-	3.77%	134,683	134,683
원화신종자본증권	2017-09-15	-	4.25%	89,783	89,783
원화신종자본증권	2018-04-13	-	4.08%	134,678	-
원화신종자본증권	2018-04-13	-	4.56%	14,955	-
원화신종자본증권	2018-08-29	-	4.15%	398,679	-
외화신종자본증권	2018-08-13	-	5.88%	559,526	-
합 계	-	-	-	1,531,759	423,921

상기 신종자본증권은 발행일 이후 5년 또는 10년이 지난 후 당사가 조기상환할 수 있으며, 영구채이거나 만기일에 동일한 조건으로 만기를 연장할 수 있음. 또한, 보통주에 대한 배당을 지급하지 않기로 결의한 경우 약정이자를 지급하지 않음.

(3) 대손준비금

1) 비지배지분 대손준비금을 포함한 대손준비금 변동내역

(단위 : 백만원)

구 분	제18(당)기	제17(전)기
기초	2,885,018	2,252,771
기업회계기준서 제1109호 전환효과	-388,551	
대손준비금 적립 예정금액	348,223	632,247
기말	2,844,690	2,885,018

2) 대손준비금 반영 후 지배기업 소유주지분에 대한 조정이익 및 주당 조정이익

(단위 : 백만원)

구 분	제18(당)기	제17(전)기
당기순이익	3,156,722	2,917,735
대손준비금 조정[1]	-348,127	-631,578
대손준비금 반영 후 조정이익[2]	2,808,595	2,287,238
대손준비금 반영 후 주당 조정이익[3]	5,844원	4,786원

주1) 당기 중 기업회계기준서 제1109호 전환으로 인한 대손준비금 적립(환입)예정 금액 제외 기준임
2) 신종자본증권이자는 차감되어 있음
3) 당기 중 신한베트남은행의 ANZ리테일 사업부문 인수회계처리가 완료됨에 따라 소급 조정함

16. 우발 및 약정사항

(1) 지급보증 및 약정

(단위 : 백만원)

구 분		제18(당)기 말	제17(전)기 말
지급보증	확정지급보증	9,437,691	7,611,211
	미확정지급보증	3,985,532	3,259,613
	소 계	13,423,223	10,870,824
약정	원화대출약정	69,906,336	54,827,918
	외화대출약정	19,967,297	18,992,984
	ABS 및 ABCP 매입약정	2,083,522	2,035,543
	기 타	73,816,233	66,767,465
	소 계	165,773,388	142,623,910
배서어음	담보배서어음	37,667	85,456
	무담보배서어음	7,758,242	7,810,788
	소 계	7,795,909	7,896,244
환매권부대출채권매각	원 화	2,099	2,099
합 계		186,994,619	161,939,077

(2) 계류중인 소송사건

연결실체는 당기 말 현재 1심에서 패소가 결정된 소송 건 등에 대한 소송가액상당액 25,554백만원 및 1,006백만원을 각각 기타충당부채 및 보험계약부채(지급준비금)으로 계상하였으며, 충당부채 등으로 계상된 소송 이외의 잔여 소송결과는 재무제표에 중대한 영향을 미치지 않을 것으로 예측되고 있으나, 향후 소송의 결과에 따라 추가적인 손실이 발생할 수도 있습니다.

17. 특수관계자 거래

연결실체 내 기업 간 특수관계자거래 및 채권·채무 잔액은 연결재무제표를 작성할 때 모두 제거되었습니다.
당기말과 전기말 현재 특수관계자 간의 중요한 채권 · 채무의 내역은 다음과 같습니다.

(단위 : 백만원)

특수관계자		계정과목	제18(당)기 말	제17(전)기 말
관계기업 투자회사	BNP파리바카디프생명보험㈜	기타자산	9,860	9,868
		신용카드채권	116	191
		대손충당금	-	-4
		예수부채	444	446
		충당부채	-	2
	재영솔루텍[1]	대출채권	-	14,847
		신용카드채권	-	33
		대손충당금	-	-124
		예수부채	-	2,659
		충당부채	-	4
	파트너스 제4호 growth 투자조합	예수부채	1,855	2,076
	BNP파리바카디프손해보험㈜	신용카드채권	29	29
		대손충당금	-2	-1
		예수부채	157	221
	신한프랙시스케이그로쓰글로벌 사모투자전문회사	기타자산	151	174
	드림하이 투자조합 3호	예수부채	4	3
	마이다스동아스노우볼투자조합	예수부채	159	220
	IBKS신한창조경제 신기술사업투자조합	예수부채	-	78
	크레디언헬스케어제2호사모투자합자회사	예수부채	45	26
	KDBC마이다스동아스노우볼투자조합2호	예수부채	354	239
	IBKS신한창조경제 신기술사업투자조합제2호[1]	예수부채	672	76
	이음제삼호사모투자합자회사	예수부채	49	65
	브랜빌[2]	예수부채	-	55
	한국주식롱숏전문사모자1호	기타자산	133	97
	신한 글로벌 헬스케어 투자조합 제1호	선수수익	360	409
	KTB 뉴레이크 의료글로벌 진출 사모투자전문회사	예수부채	151	465
		충당부채	-	13
	신한핀테크신기술투자조합제1호	선수수익	123	123
	대한시스템즈	예수부채	85	100
	사단법인 금융저축정보센터	신용카드채권	3	-
		예수부채	4	4
	지엑스신한인터베스트제1호 사모투자전문회사	선수수익	278	-
	노무라이화전문투자형 사모부동산투자신탁19호	대출채권	11,966	-
		기타자산	45	-
	신한BNPPMAIN전문투자형 사모혼합자산투자신탁제3호	기타자산	236	-
주요 경영진이나 주요 경영진의가까운 가족	대출채권		3,313	3,247
자산합계			**25,850**	**28,357**
부채합계			**4,740**	**7,284**

주1) 당기 중 매각 및 청산으로 관계기업에서 제외
2) 당기 초 회계정책 변경으로 관계기업에서 제외

2018
Shinhan Financial Group Report

기 타

219 임원 현황

221 지점 및 출장소 현황

238 이용자 편람

임원 현황

(2019년 3월 말 기준)

회사명	성명	직위	담당 업무 또는 주된 직업
신한금융지주회사	조용병	대표이사	총괄
	진옥동	비상임이사	신한은행 은행장
	이만우	사외이사	고려대학교 교수
	박철	사외이사	前) 한국은행 부총재
	히라카와 유키	사외이사	(주)프리메르코리아 대표이사
	필립 에이브릴	사외이사	BNPP 증권 일본 대표이사
	박안순	사외이사	대성그룹 회장
	김화남	사외이사	제주여자학원 이사장
	최경록	사외이사	㈜CYS 대표이사
	변양호	사외이사	VIG파트너스 고문
	성재호	사외이사	성균관대학교 법학전문대학원 교수
	이윤재	사외이사	前 KorEI 대표
	허용학	사외이사	홍콩 퍼스트브리지스트래티지 대표
	박우혁	부사장	그룹 전략부문(CSO)
	류승헌	부사장보	그룹 재무부문(CFO)
	장동기	부사장보	그룹 GMS사업부문
	정운진	부사장보	그룹 GIB사업부문
	왕미화	부사장보	그룹 WM사업부문
	정지호	부사장보	그룹 글로벌사업부문
	김임근	부사장보	그룹 리스크관리부문(CRO)
	왕호민	상무	그룹 준법감시인
	이인균	상무	그룹 운영부문(COO)
신한은행	진옥동	은행장	총괄
	허창언	상임감사위원	상임감사
	박우혁	비상임이사	신한금융지주회사 부사장
	황선태	사외이사	법무법인(유한)로고스 변호사
	황국재	사외이사	서강대학교 경영학부 교수
	후쿠다 히로시	사외이사	㈜쿄와크리에이트 전무이사
	인호	사외이사	고려대학교 컴퓨터통신공학부 교수
	이성우	사외이사	동아대학교 법학대학원 교수
	박원식	사외이사	前) 한국은행 부총재
신한카드	임영진	대표이사	총괄
	이석우	상근감사위원	상근감사
	이병철	비상임이사	신한금융지주회사 부사장보
	이성한	사외이사	과테말라 정책자문단 수석 고문
	김성렬	사외이사	前 행정안전부 차관
	오공태	사외이사	前 재일대한민국민단 단장
	윤남근	사외이사	고려대 법학전문대학원 교수
신한금융투자	김병철	대표이사	총괄
	정헌호	상근감사위원	상근감사
	류승헌	비상임이사	신한금융지주회사 부사장보
	김우석	사외이사	예일회계법인 회장
	오재인	사외이사	단국대 경영학부 교수
	양호철	사외이사	前 모건스탠리 서울 대표
	차상균	사외이사	서울대학교 전기정보공학 교수
신한생명보험	성대규	대표이사	총괄
	박우혁	비상임이사	신한금융지주회사 부사장
	마사이 코지	사외이사	마이그룹 대표
	정천용	사외이사	㈜아비크 이사
	오영수	사외이사	김앤장법률사무소 상임고문
	윤승한	사외이사	前 KDB대우증권 상근감사
	이창순	사외이사	前 경희대학교 사회학과 교수

회사명	성명	직위	담당 업무 또는 주된 직업
오렌지라이프	정문국	대표이사	총괄
	김태연	비상임이사	신한금융지주회사 본부장
	김형태	사외이사	前 자본시장연구원장
	성주호	사외이사	경희대 경영학과 교수
	전영섭	사외이사	서울대 경제학과 교수
	김범수	사외이사	국제상업회의소(ICC) 국제중재법원 위원
신한BNP파리바자산운용	이창구	대표이사	총괄
	한용구	비상임이사	신한금융지주회사 본부장
	디디레 뚜슈	사외이사	BNPP AM APAC 리스크본부장
	탁승훈	사외이사	신한은행 뉴욕지점장
	라케쉬 벵가일	사외이사	BNPP AM APAC 부사장
신한캐피탈	허영택	대표이사	총괄
	류승헌	비상임이사	신한금융지주회사 부사장보
	위경우	사외이사	숙명여자대학교 경영학부 교수
	윤문상	사외이사	법무법인 삼익 회장
	이중철	사외이사	신한은행 본부장
제주은행	서현주	은행장	총괄
	박용욱	상임감사위원	상임감사
	박성현	비상임이사	신한금융지주회사 본부장
	김동욱	사외이사	제주대학교 회계학과 교수
	김학주	사외이사	前) 아주캐피탈 부사장
	이상훈	사외이사	타카라흥업 대표이사
	변영철	사외이사	제주대학교 컴퓨터공학과 교수
신한저축은행	김영표	대표이사	총괄
	하용이	사외이사	前) 포항공대 대외협력처장
	최상현	사외이사	前) 미디어오늘 대표
	오상영	사외이사	前) 신한은행 부행장
	박수익	사외이사	前) 신한카드 부사장
신한DS	유동욱	대표이사	총괄
	이인균	비상임이사	신한금융지주회사 상무
	조영서	비상임이사	신한금융지주회사 본부장
	박영설	비상근감사	前) 신한은행 부장
신한아이타스	최병화	대표이사	총괄
	손무일	상근감사	상근감사
	이인균	비상임이사	신한금융지주회사 상무
	조영서	비상임이사	신한금융지주회사 본부장
신한신용정보	이기준	대표이사	총괄
	김성주	비상임감사	신한금융지주회사 감사팀장
	이준석	비상임이사	신한금융지주회사 본부장
	최인선	비상임이사	신한카드 부사장
신한대체투자운용	김희송	대표이사	총괄
	나종윤	비상임감사	前 신한은행 부장
	김태연	비상임이사	신한금융지주회사 본부장
	김지욱	비상임이사	신한금융지주회사 글로벌자본시장팀장
신한리츠운용	남궁훈	대표이사	총괄
	김성주	비상임감사	신한금융지주회사 감사팀장
	박성현	비상임이사	신한금융지주회사 본부장
	김지욱	비상임이사	신한금융지주회사 글로벌자본시장팀장
SHC매니지먼트	문동권	청산인	신한카드 전략기획팀 본부장
	이득재	비상임감사	前) 신한카드 본부장

지점 및 출장소 현황

신한금융지주회사

영업점명	전화번호	소재지
본점	02-6360-3000	서울특별시 중구 세종대로9길 20, (대경빌딩)

신한은행

영업점명	전화번호	소재지
본점, 영업부	02-756-0505	중구 세종대로9길 20,(대경빌딩)
ASE코리아(출)	031-940-0307	파주시 산업단지길 76
GS타워	02-508-5353	강남구 논현로 508,(GS강남타워)
GS타워대기업금융센터	02-508-8181	강남구 논현로 508,(GS강남타워)
KBS	02-780-1146	영등포구 여의공원로 13
KBS본관(영)	02-780-1147(463)	영등포구 여의공원로 13
LG디스플레이(출)	031-8074-9142	파주시 월롱면 엘지로 245,(파주LCD산업단지,LGDISPLAYA)
LG사이언스파크(출)	02-6023-9840	강서구 마곡중앙10로 70(마곡동)
LG이노텍(출)	054-475-8722	구미시 옥계2공단로 221,(LG이노텍보람관)
LG이노텍1(출)	054-462-8390	구미시 수출대로9길 66,(사무동,LG이노텍주구미1A공장)
LG이노텍파주(출)	031-8074-9410	파주시 문산읍 휴암로 570
LG전자(출)	055-260-3180	창원시 성산구 성산패총로 170,(LG전자창원1공장)
LG트윈타워(출)	02-3773-1267	영등포구 여의대로 128
NHN판교(출)	031-708-2112	성남시 분당구 대왕판교로645번길 16
SK하이닉스(출)	043-274-6308	청주시 흥덕구 직지대로307번길 1,(하이닉스반도체공장내)
SK하이닉스제2(출)	043-266-0631	청주시 흥덕구 직지대로 337
가경동	043-237-3894	청주시 흥덕구 가경로 8-1,(태경빌딩)
가락동	02-407-9500	송파구 송파대로 268,(한솔섬유빌딩)
가락동기업금융센터	02-431-5353	송파구 송파대로 268(가락동)
가산디지털금융센터	02-2026-1000	금천구 디지털로 130,(남성프라자)
가양역	02-3662-5761	강서구 화곡로 398
가양역기업금융센터	02-3665-9820	강서구 화곡로 398(등촌동,홈플러스)
가오동	042-286-0022	동구 동구청로 95,(예시티)
가좌동	032-577-8258	서구 원적로 78
가천대학교	031-758-4712	성남시 수정구 성남대로 1342
간석동	032-439-4387	남동구 남동대로 880,(올리브백화점)
갈현동	02-352-4440	은평구 통일로 897
강남구청	02-516-9072	강남구 학동로 426(삼성동)
강남구청역	02-545-5503	강남구 학동로 402
강남대기업금융1센터	02-508-6300	강남구 테헤란로 522,(홍우빌딩)
강남대기업금융2센터	02-557-2165	강남구 테헤란로 522(홍우빌딩)
강남대역	031-285-0025	용인시 기흥구 중부대로 579,(강남대프라자)
강남성심병원(출)	02-834-1037	영등포구 신길로 1,(강남성심병원)
강남역금융센터	02-581-5055	서초구 서초대로 398
강남중앙	02-538-5505	강남구 테헤란로 147,(성지하이츠 II)
강남중앙기업금융센터	02-562-6100	강남구 테헤란로 147(역삼동,성지하이츠 2차)
강동역	02-488-8021	강동구 천호대로 1099,(정산빌딩)
강릉경포	033-651-5491	강릉시 강릉대로 428(포남동)
강릉금융센터	033-648-2124	강릉시 금성로 44
강릉시청(출)	033-643-8237	강릉시 강릉대로 33,(강릉시청)

영업점명	전화번호	소재지
강북구청	02-6023-8914	강북구 도봉로89길 13(수유동)
강북금융센터	02-900-8541	강북구 도봉로 364
강서	02-2696-8500	강서구 화곡로 336,(소암빌딩)
강원대학교	033-257-8715	춘천시 강원대학길 1,(강원대학교)
강원도청	033-241-2394	춘천시 중앙로 5,(공영빌딩)
강원도청별관(출)	033-244-0196	춘천시 중앙로 1,(강원도청별관)
강원랜드카지노(출)	033-592-6440	정선군 사북읍 하이원길 265
강원영업부금융센터	033-240-3180	춘천시 금강로 81
강화	032-934-1581	강화군 강화읍 강화대로 410
개금동	051-892-1201	부산진구 가야대로 486
개롱역	02-407-8100	송파구 오금로 396,(에스케이허브파크)
개봉동	02-2613-2710	구로구 경인로 323
개포남(출)	02-571-1366	강남구 개포로 307,(우성아파트단지상가)
개포동역	02-2226-5335	강남구 개포로88길 6,(공신빌딩)
갤러리아팰리스	02-2144-6161	송파구 올림픽로 212,(갤러리아팰리스단지상가)
거제	055-633-7690	거제시 서문로 56
거창	055-943-3792	거창군 거창읍 중앙로 127
건국대학교	02-453-0583	광진구 능동로 120,(건국대학교)
건국대학교GLOCAL캠퍼스(출)	043-852-8863	충주시 충원대로 268
건국대학교병원(출)	02-452-0527	광진구 능동로 120-1,(건국대학교)
검단	032-564-6926	서구 완정로 20,(한윤메디컬센터)
검단산업단지금융센터	032-569-5821	서구 보듬로 158(오류동)
검찰청(출)	02-537-1250	서초구 법원로 15
경기광주금융센터	031-761-8771	광주시 광주대로 31
경기대학교(출)	031-252-7182	수원시 영통구 광교산로 154-42,(신학생회관내)
경기도청(출)	031-257-9200	수원시 팔달구 효원로 1,(경기도청)
경북대학교	053-954-7019	북구 대학로 80,(경북대학교)
경산공단금융센터	053-856-2992	경산시 진량읍 공단6로24길 23-9,(진량산업단지관리공단)
경제자유구역청금융센터	032-851-1090	연수구 아트센터대로 175
경주금융센터	054-741-3721	경주시 화랑로 99
경주동국대학교(출)	054-770-2580	경주시 동대로 123
경주법원(출)	054-772-3721	경주시 화랑로 89,(대구지방법원경주지원)
경찰대학(출)	041-534-8047	아산시 신창면 황산길 100-50경찰대학교(학생회관 1층)
경희궁	02-739-3900	종로구 새문안로3길 23,(경희궁의아침4단지4단지교보문고사옥)
계룡대(출)	042-551-0301	계룡시 계룡대로 663(본청)
계산동	032-551-0505	계양구 계양대로 178
계양구청	032-548-0091	계양구 계산새로 88,(청사)
고덕동	02-427-5700	강동구 상일로6길
고양검찰청(영)	031-908-4864	고양시 일산동구 장백로 213,(의정부지방검찰청고양지청)
고양법원	031-907-1389	고양시 일산동구 장백로 209,(의정부지방법원고양지원)
고양사법연수원(영)	031-903-0283	고양시 일산동구 호수로 550,(사법연수원)
고읍	031-848-7300	양주시 고읍남로 2,(해동월드타워)
고잔	031-410-8202	안산시 단원구 광덕동로 55
고척사거리	02-2683-8530	구로구 중앙로 100
고한(출)	033-591-8200	정선군 고한읍 고한6길 16
곤지암금융센터	031-766-5801	광주시 곤지암읍 경충대로 751
공군교육사령부(출)	055-758-6040	진주시 금산면 송백로 46

영업점명	전화번호	소재지
공덕금융센터	02-702-4800	마포구 백범로 192,(S-OIL본사 사옥2층)
공항동	02-2662-0051	강서구 공항대로 17
과천	02-507-5050	과천시 별양상가1로 10,(과천타워)
관악	02-874-1021	관악구 남부순환로 1778
관악신사동	02-869-2141	관악구 남부순환로 1485
관양동	031-387-6200	안양시 동안구 관평로 312,(삼진빌딩)
관저동	042-542-4011	서구 관저로 157
광교기업영업부	02-2010-2191	중구 청계천로 54
광교대기업금융1센터	02-2010-2237	중구 청계천로 54
광교대기업금융2센터	02-2010-2250	중구 청계천로 54(삼각동)
광교상현금융센터	031-212-6436	용인시 수지구 광교중앙로 316
광교영업부	02-2010-2100	중구 청계천로 54
광교타운	031-213-3041	수원시 영통구 도청로 17번길 10
광명	02-2614-5600	광명시 광명로 906,(라파메디컬)
광산금융센터	062-951-7200	광산구 무진대로 245
광안리	051-754-6431	수영구 수영로 480(남천동)
광양금융센터	061-791-7051	광양시 오류로 40
광장동	02-455-0430	광진구 아차산로 506
광주	062-511-2100	북구 금남로 133,(신한은행빌딩)
광주가정법원(출)	062-382-9071	서구 시청로 106-0
광주검찰청(영)	062-223-5528	동구 준법로 7-12,(광주지방검찰청)
광주금호	062-653-0040	서구 풍금로 171,(평화빌딩)
광주기업금융센터	062-514-3550	북구 금남로 133(북동)
광주법원	062-222-2705	동구 준법로 7-12,(광주지방법원)
광주첨단금융센터	062-576-6940	북구 첨단연신로 97
광화문	02-735-7241	중구 세종대로 135-5
교대역	02-593-3600	서초구 서초대로 314
교직원센터(영)	02-363-8761	서대문구 이화여대길 52,(이화여자대학교학생회관)
교하	031-946-1091	파주시 책향기로 418,(책향기마을신동아아파트단지상가)
구로남	02-858-7233	구로구 디지털로31길 61,(디지털1단지신세계I&C사옥)
구로동	02-864-5300	구로구 구로중앙로 68(구로동)
구로디지털금융센터	02-2108-6400	구로구 디지털로 272,(한신아이티타워ITTOWER)
구로역	02-2633-2111	구로구 경인로 557,(삼영빌딩)
구로역기업금융센터	02-2631-4813	구로구 경인로 557(구로동)
구리금융센터	031-566-5315	구리시 경춘로 229(쌍용빌딩)
구리한양대병원(출)	031-569-8185	구리시 경춘로 153,(구리한양대병원)
구미4공단금융센터	054-473-7447	구미시 산호대로31길 3
구미금융센터	054-461-1601	구미시 1공단로 188
구미중앙	054-462-2300	구미시 송원동로 5,(굿모닝빌딩)
구성	031-286-5522	용인시 기흥구 구성로 102
구월동금융센터	032-469-8477	남동구 남동대로 776
구월로	032-462-0606	남동구 용천로 70,(동호프라자)
구파발역	02-353-6336	은평구 진관2로 15-8
구포	051-343-4561	북구 만덕대로 13,(덕수빌딩)
국군재정관리단(출)	02-794-1251	용산구 회나무로 4,(육군중앙경리단)
국립암센터	031-902-0212	고양시 일산동구 일산로 323,(국립암센터)
국립중앙의료원(출)	02-2279-6151	중구 을지로 245,(국립중앙의료원)
군산	063-442-3101	군산시 월명로 219
군산법원(출)	063-452-3148	군산시 법원로 68

영업점명	전화번호	소재지
군인공제회관	02-579-0092	강남구 남부순환로 2806,(군인공제회관)
군자역	02-444-4401	광진구 천호대로 553
군포	031-393-5400	군포시 고산로 251,(용호프라자)
군포IT밸리금융센터	031-8086-8100	군포시 고산로 148번길 17
굽은다리역	02-3426-0581	강동구 양재대로 1580
그랜드코리아레저(출)	02-3466-8599	강남구 테헤란로87길 58,(컨벤션별관)
글로벌플라자(영)		북구 대학로 80,(경북대학교)
금오	031-853-0741	의정부시 청사로 37,(신세계프라자)
금정이마트	051-518-2211	금정구 중앙대로1841번길 24,(이마트금정점)
금천동	043-291-6070	청주시 상당구 중고개로 334
금호역	02-2233-2637	성동구 동호로 102,(금호두산상가)
기업영업부	02-756-0505	중구 세종대로9길 20,(대경빌딩)
길동	02-482-1531	강동구 양재대로 1464
길음동	02-918-8601	성북구 동소문로 229
김천공단(출)	054-432-4031	김천시 공단2길 30-30,(공단복지회관)
김천금융센터	054-434-4031	김천시 김천로 146
김천법원(출)	054-433-0944	김천시 물망골길 39,(대구지방법원김천지원)
김포	031-983-8620	김포시 김포대로 847,(중앙프라자)
김포고촌	031-985-6190	김포시 김포대로 343(신곡리)
김포공항	02-2662-1342	강서구 하늘길 112
김포불노	032-566-6900	서구 검단로 842,(월드메가마트)
김포장기	031-983-9036	김포시 김포한강4로 117
김포한강금융센터	031-985-4930	김포시 김포한강9로 73(구래동)
김해국제공항	051-973-3556	강서구 공항진입로 108
김해국제공항국내선(출)		강서구 공항진입로 108
김해금융센터	055-324-5500	김해시 내외중앙로 60,(신한프라자)
김해중앙	055-332-2101	김해시 가락로 70
나주빛가람	061-337-9853	나주시 전력로 2(빛가람동)
낙성대역	02-871-0471	관악구 남부순환로 1942
난곡	02-852-8233	관악구 난우길 2
남가좌동	02-373-2785	서대문구 수색로 56
남대문	02-774-9866	중구 소월로 3-0대한화재빌딩
남동공단	032-816-7337	남동구 남동대로 217,(남동공단산업용품상가공단본부빌딩)
남동공단기업금융1센터	032-233-1341	남동구 남동대로 217(고잔동)
남동공단기업금융2센터	032-233-1342	남동구 남동대로 217(고잔동)
남동구청	032-463-0330	남동구 소래로 633,(청사)
남동구청공채판매소(영)	032-463-0330	남동구 소래로 633
남동금융센터	032-437-3131	남동구 논현로46번길 51
남동중앙금융센터	032-817-5900	남동구 은청로 18(고잔동)
남부검찰청(영)	02-2648-0406	양천구 신월로 390
남부법원	02-2649-4721	양천구 신월로 390
남부터미널	02-582-4161	서초구 효령로 285
남부터미널기업금융센터	02-582-4164	서초구 효령로 285(서초동)
남악	061-282-7557	무안군 남악3로 71더트리폴리앙아파트 상가동
남원주	033-743-2311	원주시 시청로 80,(쎈터프라자)
네이버(출)	031-719-5617	성남시 분당구 불정로 6,(NHN벤처타워)
노량진역	02-826-0600	동작구 만양로 105,(한교고시학원)
노원역	02-935-6691	노원구 동일로 1404
노원을지병원(출)	02-949-3700	노원구 한글비석로 68,(노원을지병원)

영업점명	전화번호	소재지
노은	042-476-6055	유성구 노은로 178,(금강프라자)
녹산공단금융센터	051-832-1501	강서구 녹산산단335로 12-23KT녹산빌딩
논산금융센터	041-735-1636	논산시 해월로 154
논현동	02-554-2300	강남구 강남대로 468
논현동기업금융센터	02-3452-7900	강남구 강남대로 468(역삼동)
논현역	02-547-2041	서초구 강남대로85길 5(반포동)
다대포	051-262-1900	사하구 다대로 550(다대동)
다사금융센터	053-585-2940	달성군 다사읍 달구벌대로 889
답십리	02-2213-9985	동대문구 전농로 22
당리동	051-207-0161	사하구 낙동대로 428
당산동	02-2671-5300	영등포구 영등포로 109
당산역금융센터	02-2677-6001	영등포구 당산로41길 11
당산중앙	02-2679-6121	영등포구 영중로 132
당진금융센터	041-355-1871	당진시 당진중앙2로 211-5,(효명프라자)
대검찰청(출)	02-593-6101	서초구 반포대로 157,(대검찰청사)
대구	053-426-6600	중구 달구벌대로 2125,(신한은행빌딩)
대구3공단금융센터	053-351-2525	북구 노원로 131,(홍경빌딩)
대구국가산업단지금융센터	053-238-3000	달성군 구지면 달성2차로 127
대구기업금융센터	053-426-9783	중구 달구벌대로 2125
대구법원	053-743-0944	수성구 동대구로 364,(대구지방법원)
대구위브더제니스	053-759-7887	수성구 달구벌대로 2435,(두산위브더제니스상가)
대구죽전역	053-522-5542	달서구 달구벌대로 1530
대구지방법원등기국(출)	053-741-9656	동구 효목동 382-4
대기업영업1부	02-756-0505	중구 세종대로9길 20,(대경빌딩)
대기업영업2부	02-2151-5628	중구 세종대로9길 20(태평로2가)
대덕테크노밸리금융센터	042-936-2141	유성구 테크노중앙로 50(관평동)
대림동	02-847-7400	영등포구 대림로 152
대림중앙	02-832-5041	영등포구 시흥대로 617
대법원(출)	02-599-0826	서초구 서초대로 219,(대법원)
대산	041-669-3680	서산시 대산읍 구진천로 12
대신동	053-256-8571	중구 달성로 37,(계성빌딩)
대전	042-486-0808	서구 둔산로 144,(남원프라자)
대전검찰청(영)	042-484-5962	서구 둔산중로78번길 15
대전롯데(출)	042-527-2813	서구 계룡로 612
대전법원	042-472-2091	서구 둔산중로78번길 45,(대전지방법원)
대전역금융센터	042-253-5071	동구 대전로 783
대전을지대학병원(출)	042-472-2980	서구 둔산서로 95,(대전을지대학병원)
대전중앙	042-486-1675	서구 대덕대로 204
대전중앙기업금융센터	042-484-6750	서구 대덕대로 204(둔산동)
대전특허법원(영)	042-484-5962	서구 둔산중로 69,(특허법원)
대치동	02-555-5102	강남구 삼성로 238
대치역	02-558-4921	강남구 삼성로 150(대치동)
대한항공(출)	02-2665-1841	강서구 하늘길 260
대한항공IOC(출)	032-743-5120	중구 공항로424번길 84
대흥역	02-714-3054	마포구 백범로 88
덕소	031-576-0320	남양주시 와부읍 덕소로97번길 9,(일신프라자)
도곡남	02-574-5599	강남구 도곡로 176,(소프트포럼빌딩)
도곡동	02-561-0063	강남구 언주로 321
도곡역	02-553-5500	강남구 남부순환로 2912

영업점명	전화번호	소재지
도곡중앙	02-553-0935	강남구 역삼로 310,(한솔필리아)
도농	031-556-2360	남양주시 도농로 32,(부영E-그린타운 단지내상가)
도봉동(출)	02-956-0505	도봉구 도봉로180나길 41,(도봉한신아파트그린상가)
도산대로	02-540-0361	강남구 도산대로 318
도시철도건설본부(영)	032-425-0033	남동구 경인로 674
도안	042-824-6211	유성구 도안대로 511-7
독산동금융센터	02-868-5500	금천구 시흥대로 446
돈암동	02-927-6616	성북구 아리랑로 89,(일신건영휴먼빌단지상가)
동광주	062-268-7200	북구 동문대로 154
동국대학교	02-2265-1954	중구 필동로1길 30,(동국대학교)
동대문	02-2231-5151	중구 마장로 11
동대문종합시장	02-2264-3100	종로구 종로 272(종로6가)
동대신동(출)	051-242-0081	서구 대영로 66
동두천	031-858-7722	동두천시 지행로 49,(청솔프라자)
동래	051-557-3491	동래구 명륜로 83
동부법원	02-447-2514	송파구 법원로 101(문정동)
동부이촌동	02-796-2942	용산구 이촌로 293
동부지방검찰청(출)	02-6023-6660	송파구 정의로 30(문정동)
동서초	02-3472-2766	서초구 강남대로 327(대륭서초타워)
동소문(출)	02-953-2292	성북구 성북로4길 52,(스카이프라자서관)
동탄	031-613-0280	화성시 동탄반석로 196,(아이프라자)
동탄솔빛나루	031-613-9333	화성시 동탄솔빛로 44,(신성프라자)
동탄역금융센터	031-8031-2560	화성시 동탄대로 537(오산동)
동탄청계	031-8003-1302	화성시 동탄대로시범길 146
동해	033-531-4001	동해시 중앙로 233
둔산중앙	042-485-5300	서구 청사로 70,(누리아파트단지상가)
둔촌동	02-487-1965	강동구 양재대로 1315
등촌역	02-3662-9500	양천구 공항대로 532(목동)
디지털중앙금융센터	02-863-0027	금천구 가산디지털1로 186,(제이플라츠)
뚝섬역	02-3409-0011	성동구 아차산로 33
라인플러스(출)	031-8030-8030	성남시 분당구 황새울로360번길 42(서현동)
롯데월드	02-414-8630	송파구 올림픽로 240,(롯데월드)
롯데월드타워(출)	02-3432-9888	송파구 올림픽로 300
마곡역금융센터	02-6023-7600	강서구 공항대로 195(마곡동)
마두역	031-932-0082	고양시 일산동구 중앙로 1161
마들역	02-938-4988	노원구 동일로 1546
마린시티	051-742-9590	해운대구 해운대해변로 140,(홈에버해운대점내)
마산금융센터	055-242-0880	창원시 마산합포구 산호북19길 1
마산창동	055-246-6145	창원시 마산합포구 남성로 140
마천동	02-404-0161	송파구 거마로 61
마포	02-3274-2100	마포구 마포대로 136,(지방재정공제회관)
마포중앙	02-701-5800	마포구 마포대로 68,(마포아크로타워,신한은행마포중앙)
만리동	02-312-5500	마포구 만리재로 133
만수동	032-463-0155	남동구 담방로 45
망우동	02-496-6057	중랑구 망우로 404
매탄동	031-211-2266	수원시 영통구 효원로 393,(밀레니엄프라자)
명동	02-754-7474	중구 명동길 43
명동기업금융센터	02-779-6636	중구 명동길 43(명동1가)
명동역	02-756-0550	중구 퇴계로 129

영업점명	전화번호	소재지
명일역	02-3426-8092	강동구 구천면로 427
명일중앙(출)	02-427-0017	강동구 동남로 881(명일동 48-7)
모란역	031-757-4677	성남시 중원구 광명로 5
목동	02-2650-8800	양천구 목동서로 349,(해누리프라자)
목동역	02-2648-7501	양천구 목동로 186,(목동신시가지아파트1단지7단지상가)
목동중앙금융센터	02-2649-0050	양천구 목동동로 411,(부영그린타워3차)
목동하이페리온	02-2062-7810	양천구 목동동로 212
목동현대	02-2647-9422	양천구 목동동로 293
목포	061-245-0505	목포시 영산로 118
목포대학교	061-452-8764	무안군 청계면 영산로 1666,(목포대학교프라자)
목포법원(출)	061-272-7535	목포시 정의로 29,(광주지방법원목포지원)
목포하당금융센터	061-281-8111	목포시 상동 869
무거동	052-249-9977	남구 대학로 138
무역센터	02-6000-2600	강남구 영동대로 513,(코엑스)
무역센터기업금융센터	02-6000-5711	강남구 영동대로 513(삼성동)
문정역금융센터	02-409-5100	송파구 송파대로 167
미금동	031-716-5300	성남시 분당구 미금로 177,(까치마을단지상가)
미금역	031-713-6631	성남시 분당구 돌마로 73
미사강변도시(출)	031-699-2745	하남시 미사강변대로 206(망월동),리더스프라자
미아동	02-983-1631	강북구 도봉로 151
미추홀구청	032-889-7200	남구 독정이로 95,(청사)
미추홀구청별관(영)	032-889-7200	남구 독정이로 95
미추홀타워(출)	032-458-5500	연수구 갯벌로
민락동	031-853-1770	의정부시 천보로 38(민락동)
박달동	031-449-1125	안양시 만안구 박달로 488,(도원프라자)
반석역(출)	042-822-3981	유성구 반석로 9,(더존타워)
반월공단금융센터	031-310-8888	안산시 단원구 별망로 453광양프런티어밸리2
반월금융센터	031-492-2900	안산시 단원구 동산로 60
반월서금융센터	031-493-5490	안산시 단원구 성곡로 176
반월역	031-438-2100	안산시 상록구 건건로 119-9
반포	02-533-3161	서초구 신반포로3길 18
반포남금융센터	02-594-4611	서초구 서초중앙로 238
반포래미안	02-3477-1790	서초구 반포대로 287,(래미안퍼스티지중심상가)
반포서래	02-593-5800	서초구 서래로 34
반포터미널	02-535-2160	서초구 신반포로 194,(서울고속버스터미날)
방배동	02-534-2115	서초구 방배로 192
방배중앙	02-581-2241	서초구 방배로 148
방배중앙기업금융센터	02-587-4376	서초구 방배로 148(방배동)
방이동	02-414-4711	송파구 백제고분로 463
방학동	02-3492-0131	도봉구 방학로 136
방화동	02-2661-2281	강서구 양천로 72
방화역	02-2661-5005	강서구 금낭화로 135,(금강프라자)
백궁	031-785-9800	성남시 분당구 정자일로213번길 5,(현대-PARK상가)
백궁중앙	031-712-2288	성남시 분당구 정자일로 120,(아데나루체단지상가)
백마	031-901-1161	고양시 일산동구 일산로 203
백석대학교(출)	041-903-1660	천안시 동남구 문암로 76백석대학교(진리관)
범박동	032-344-3999	부천시 소사구 범안로 118-0
범일동	051-646-1204	동구 범일로 84
법동	042-621-5111	대덕구 동춘당로 178,(법동보람아파트단지상가)

영업점명	전화번호	소재지
법원2별관(영)		서초구 서초중앙로 195
법원공무원교육원(영)	031-907-1390	고양시 일산동구 호수로 523,(법원공무원교육원청사)
법원남관(영)	02-535-5835	서초구 서초중앙로 157
법원별관(영)	02-532-3406	서초구 서초중앙로 157,(서울법원청사)
법조타운	02-536-9501	서초구 법원로 15,(정곡빌딩)
법조타운법원(출)	02-536-7927	서초구 서초중앙로 157,(서울법원청사)
별내	031-573-6053	남양주시 별내5로 5번길 5지앤지프라자 2층
병점금융센터	031-226-0029	화성시 병점2로 6
보라매	02-847-0117	동작구 보라매로5가길 24,(보라매나산스위트)
보라매병원(출)	02-836-1553	동작구 보라매로 5길 20
보라매역금융센터	02-812-1559	동작구 상도로 1
보문동	02-923-2161	성북구 보문로 121
복현동	053-383-9081	북구 공항로 3
봉담금융센터	031-297-9315	화성시 봉담읍 동화길 93-2
봉명동	043-266-4611	청주시 흥덕구 직지대로 623
봉선동	062-654-3443	남구 봉선로 115,(봉선2차남양휴튼,상가)
봉은사로	02-3442-6100	강남구 봉은사로 609
부산국제금융센터(출)	051-637-9101	남구 문현금융로 40(문현동)
부산금융센터	051-246-1581	중구 해관로 7
부산법조타운	051-503-9690	연제구 법원로 20,(로제스티빌딩)
부산법조타운동부지원(출)	051-781-1944	해운대구 재반로112번길 20,(부산지방법원동부지원)
부산법조타운법원(출)	051-502-9817	연제구 법원로 31,(부산지방법원)
부산서면	051-803-3301	부산진구 새싹로 6
부산역	051-467-0031	동구 중앙대로 167
부산중앙	051-462-5801	중구 중앙대로 95
부산지방법원종합민원실(영)	051-502-9817	연제구 법원로 31
부전동	051-817-2300	부산진구 중앙대로 748
부전동기업금융센터	051-816-2300	부산진구 중앙대로 748(부전동)
부천	032-611-1311	부천시 원미구 부천로 160
부천기업금융센터	032-654-4600	부천시 원미구 부천로 160(춘의동)
부천법원	032-321-4152	부천시 원미구 상일로 129,(부천법원)
부천상동	032-327-6611	부천시 원미구 송내대로265번길 73,(보람프라자)
부천송내	032-666-8900	부천시 소사구 중동로 48,(대우프라자)
부천시청역	032-324-0995	부천시 원미구 길주로 199,(굿모닝프라자)
부천역	032-665-4881	부천시 소사구 부천로 1,(부천역사쇼핑몰)
부천위브더스테이트	032-621-8500	부천시 원미구 신흥로 170,(두산위브더스테이트단지상가)
부천테크노파크금융센터	032-328-6070	부천시 원미구 송내대로 388,(부천테크노타운)
부평	032-504-2030	부평구 부흥로 337
부평구청	032-508-2121	부평구 부평대로 168,(청사)
부평기업금융센터	032-526-4810	부평구 부흥로 337
부평중앙	032-527-7500	부평구 부평대로 21,(금남빌딩)
북문로	043-253-8193	청주시 상당구 중앙로 50
북부지방검찰청(출)	02-976-2191	도봉구 마들로 749,(청사)
북수원	031-269-8855	수원시 장안구 송원로 81,(메가플러스)
분당	031-711-5300	성남시 분당구 내정로165번길 6
분당서울대병원신관(영)		성남시 분당구 구미로173번길 82,(분당서울대학교병원)
분당서울대학교병원	031-712-4581	성남시 분당구 구미로173번길 82,(분당서울대학교병원)
분당수내동	031-711-3550	성남시 분당구 돌마로366번길 8
분당시범단지	031-701-0355	성남시 분당구 중앙공원로40번길 42

영업점명	전화번호	소재지
분당정자동	031-713-5300	성남시 분당구 내정로 58,(스포라이프)
분당중앙금융센터	031-713-1359	성남시 분당구 황새울로 262,(조선내화빌딩)
분당탑마을	031-704-6127	성남시 분당구 판교로 433
분평동	043-291-2141	청주시 서원구 분평로 30
불광동	02-389-3101	은평구 통일로 730
사가정역	02-492-3690	중랑구 면목로 342
사당남성	02-595-5811	동작구 사당로 215
사당역	02-3486-5200	동작구 남부순환로 2053
사당중앙	02-536-2100	동작구 동작대로 123,(네오시떼)
사북	033-592-6411	정선군 사북읍 사북중앙로 38
사상금융센터	051-325-7001	사상구 새벽로 223
사천동	043-211-3171	청주시 상당구 사뜸로 62
산곡동	032-517-0798	부평구 마장로 121,(현대3차아파트)
산곡중앙	032-511-9611	부평구 원적로 434,(혜성프라자)
산본	031-391-7700	군포시 고산로539번길 4,(백두극동아파트단지상가)
산본래미안	031-392-0151	군포시 금산로 91
산본중앙금융센터	031-392-2294	군포시 광정로 72
삼선교	02-3673-5510	성북구 동소문로 12,(청암빌딩)
삼성대기업금융센터	02-752-9725	서초구 서초대로74길 4,(삼성생명서초타워)
삼성동아이파크	02-6677-7700	강남구 영동대로 640,(단지상가)
삼성서울병원	02-2226-3347	강남구 일원로 81
삼성서울병원암센터(영)	02-2226-3347	강남구 일원로 81,(삼성서울병원암센터)
삼성역	02-561-5559	강남구 테헤란로 516
삼성역기업금융센터	02-565-6810	강남구 테헤란로 516(대치동)
삼척	033-573-2626	삼척시 진주로 25
삼풍	02-595-8624	서초구 서초중앙로28길 8
상도동	02-814-1100	동작구 상도로 83(대방동)
상도역	02-816-0071	동작구 상도로 241
상록수	031-407-4922	안산시 상록구 반석로 54,(신안프라자)
상무	062-383-0550	서구 치평로 37,(금호쌍용아파트단지상가)
상봉역	02-496-5037	중랑구 면목로 460
상수도사업본부(출)	032-864-7187	남구 석정로 227번길 21
상암동KBS미디어센터(출)	02-6939-8280	마포구 매봉산로 45,(KBS미디어센터빌딩)
상암동금융센터	02-6393-2000	마포구 월드컵북로 361,(DMC이안상암2단지)
상지대학교	033-743-7200	원주시 상지대길 83
새만금금융센터	063-462-0054	군산시 자유로 482,(산업자원부군산자유무역지역관리원)
서경대학교(출)	02-919-1660	성북구 서경로 124,(서경대학교,학술정보관)
서교동	02-337-8343	마포구 월드컵북로 35
서교동기업금융센터	02-337-9968	마포구 월드컵북로 35(서교동)
서교중앙	02-333-4126	마포구 양화로 111
서귀포(출)	064-732-7930	서귀포시 일주동로(서귀동,위너스빌딩)
서대문역	02-313-4912	서대문구 충정로 77
서대전	042-522-0600	중구 평촌로 58
서부법원	02-719-4415	마포구 마포대로 174,(서울서부지원)
서부산유통단지금융센터	051-832-5513	강서구 대저2동 3150-2
서산금융센터	041-669-5600	서산시 고운로 168
서소문	02-753-0202	중구 서소문로 106,(동화빌딩)
서여의도	02-780-0066	영등포구 국회대로70길 19,(대하빌딩)
서여의도기업금융센터	02-780-4785	영등포구 국회대로 70길 18(여의도동,한양빌딩)

영업점명	전화번호	소재지
서울가정행정법원(출)	02-2058-3032	서초구 강남대로 193
서울광장	02-778-7696	중구 을지로 16,(백남빌딩)
서울남부지방법원등기국(출)	02-2649-4721	영등포구 경인로 772
서울대입구역	02-886-8500	관악구 관악로 212,(관악프라자)
서울대학교	02-871-7411	관악구 관악로 1,(서울대학교 학생회관)
서울대학교공대(출)	02-889-1010	관악구 관악로 1,(서울대학교)
서울대학교병원	02-745-0601	종로구 대학로 101,(서울대병원본관)
서울대학교연구공원(출)	02-886-6431	관악구 낙성대로15길 56-39
서울롯데	02-777-7575	중구 을지로 30,(롯데호텔)
서울시청금융센터	02-2151-4805	중구 세종대로 110(태평로1가)
서울중앙지방법원등기국(출)	02-3477-3311	서초구 법원로3길 14
서잠실	02-416-8200	송파구 올림픽로 106,(상록빌딩)
서청주	043-269-5003	청주시 흥덕구 사직대로 26(복대동)
서초구청	02-6023-9853	서초구 남부순환로 2584(서초동)
서초동	02-588-0110	서초구 반포대로 101
서판교	031-705-7744	성남시 분당구 운중로 136(운중동)
서현역	031-704-8908	성남시 분당구 황새울로 332(서현동)
석남동금융센터	032-573-7500	서구 가정로 212,(LA타워)
석촌역	02-412-5611	송파구 백제고분로 365
선릉금융센터	02-558-2011	강남구 테헤란로 329,(삼흥빌딩)
선릉중앙	02-569-0690	강남구 테헤란로 410,(금강타워)
선릉중앙기업금융센터	02-566-9800	강남구 테헤란로 410(대치동)
선유도역	02-2672-1811	영등포구 양평로 99
성남	031-751-8501	성남시 수정구 수정로 150,(교보빌딩)
성남공단금융센터	031-732-2112	성남시 중원구 둔촌대로 474,(센텍시티)
성남중앙	031-748-5050	성남시 수정구 산성대로 331한신프라자 1층
성당동(출)	053-523-1400	달서구 장기로 167
성동	02-2281-8292	성동구 왕십리로 342,(교보생명빌딩)
성동구청	02-6023-8703	성동구 고산자로 270(행당동)
성북동	02-762-0025	성북구 성북로 71
성산동	02-303-1575	마포구 월드컵북로 236(중동)
성서	053-583-0999	달서구 계대동문로 126,(아남빌딩)
성서공단금융센터	053-581-0263	달서구 달서대로 463
성서기업금융센터	053-583-0993	달서구 계대동문로 126(이곡동)
성수동	02-463-5300	성동구 아차산로7길 21
성수동기업금융센터	02-465-7471	성동구 아차산로7길 21(성수동2가)
세명대학교(출)	043-648-0727	제천시 세명로 65,(세명대학교)
세종	044-868-8712	한누리대로 211
세종국책연구단지(출)	044-863-1880	시청대로 370(반곡동)
세종로	02-732-6700	종로구 새문안로 82
세종로기업금융센터	02-736-4300	종로구 새문안로 82
세종시청(출)	044-905-0790	세종시 한누리대로 2143(보람동)
세종조치원금융센터	044-864-9559	조치원읍 조치원로 28,(조치원역 전방 200M)
세종중앙	044-868-7612	세종시 절재로 194
센텀금융센터	051-742-0400	해운대구 센텀동로 9,(트럼프월드센텀아파트)
소공동금융센터	02-757-7411	중구 소공로 94,(OCI빌딩)
소공중앙	02-757-5500	중구 세종대로18길 16,(우성빌딩)
소사	032-349-5900	부천시 소사구 소사로102번길 59
속초	033-636-1611	속초시 중앙로 143-0

영업점명	전화번호	소재지
송도국제도시	032-851-0242	연수구 신송로 121,(송도센터프라자)
송도센트럴파크	032-858-7830	연수구 센트럴로 232
송도웰카운티	032-834-8228	연수구 인천타워대로 54번길 3
송탄금융센터	031-662-9178	평택시 경기대로 1375
송파	02-416-7500	송파구 가락로 103,(엄마손백화점)
송파남(출)	02-420-2266	송파구 오금로32길 30
송현동	032-766-7700	동구 송현동 1-770
송현동기업금융센터	032-765-2732	동구 중봉대로 100기계철재단지상가(송현동)
수내역	031-719-5381	성남시 분당구 황새울로200번길 28,(오너스타워)
수락산역	02-937-1020	노원구 동일로 1673
수완	062-951-0505	광산구 장신로 133(수완동)삼광빌딩
수원금융센터	031-252-4161	수원시 팔달구 중부대로 2
수원대학교	031-222-1011	화성시 봉담읍 와우안길 17,(수원대학교)
수원법원	031-211-1997	수원시 영통구 월드컵로 120,(수원지방법원)
수원법원(영)	031-211-1997	수원시 영통구 월드컵로 120,(수원지방법원민원실)
수원시청역	031-233-5091	수원시 권선구 효원로 274
수원역	031-253-7700	수원시 팔달구 매산로 9
수원중앙	031-235-0350	수원시 팔달구 경수대로 472,(현대증권빌딩)
수원지방법원가정별관(출)	031-897-7931	수원시 영통구 청명로 127
수지	031-262-4161	용인시 수지구 풍덕천로 118
수지동천	031-261-5600	용인시 수지구 문인로54번길 2,(수지하우비상가)
수지성복	031-263-7115	용인시 수지구 성복2로 114,(플러스클리닉상가)
수지신봉	031-896-1881	용인시 수지구 신봉2로 2,(센트럴500상가)
숙명여자대학교	02-713-6851	용산구 청파로47길 95
순천	061-752-2145	순천시 중앙로 106
순천법원	061-722-0410	순천시 왕지로 21,(광주지방법원순천지원)
순천연향동금융센터	061-721-0755	순천시 연향3로 31
순천향대학교	041-542-1693	아산시 신창면 순천향로 22,(순천향대학교)
순천향대학교부천병원(출)	032-329-2119	부천시 원미구 조마루로 170,(순천향대학교부천병원부천병원본관)
스타시티금융센터	02-2024-8910	광진구 아차산로 272,(스타시티)
스테이트타워남산(출)	02-6020-5920	중구 퇴계로 100,(스테이트타워남산 지하1층)
시지	053-794-0181	수성구 달구벌대로 3218
시티세븐금융센터	055-600-3500	창원시 의창구 원이대로 320,(시티세븐상가,트레이드센터)
시화	031-498-6200	시흥시 중심상가2길 2
시화MTV금융센터	031-8030-8006	시흥시 시화벤처로 214-8(정왕동)
시화공단금융센터	031-430-2000	시흥시 공단1대로 204
시화기업금융1센터	031-498-4800	시흥시 중심상가2길 2(정왕동)
시화기업금융2센터	031-497-6764	시흥시 중심상가2길 2(정왕동)
시화스틸랜드금융센터	031-8041-4300	시흥시 오이도로 21(SB센터)
시화중앙금융센터	031-434-9670	시흥시 공단1대로 341,(코포모테크노센터)
시흥	031-316-1003	시흥시 비둘기공원7길 33,(성원디아망타운내)
시흥능곡	031-435-7667	시흥시 장현능곡로 184,(능곡프라자)
시흥대로금융센터	02-807-2765	금천구 시흥대로 97,(시흥산업용재유통센타)
시흥동	02-803-8701	금천구 시흥대로 230
신갈	031-282-5600	용인시 기흥구 구갈로72번길 10
신금호역	02-2298-4800	성동구 행당로 1
신내동	02-439-2455	중랑구 봉화산로 194,(신아타운)
신당동	02-2238-4191	중구 다산로 220
신당역	02-2236-5500	중구 퇴계로 429

영업점명	전화번호	소재지
신도림동	02-2672-0043	구로구 경인로 661,(푸르지오1차단지상가)
신림동	02-830-4300	관악구 신원로 26,(신림동부아파트단지상가)
신부동	041-563-2100	천안시 동남구 만남로 43
신사동	02-546-4300	강남구 강남대로 606
신사동기업금융센터	02-546-4395	강남구 강남대로 606(삼주빌딩)
신설동	02-2236-5631	종로구 난계로 255
신영통	031-273-5151	화성시 영통로 59,(현대프라자)
신월동	02-2695-8001	양천구 신월로 163
신제주	064-745-1637	제주시 연북로 36
신촌	02-393-3929	서대문구 신촌로 99,(엘리트빌딩)
신평금융센터	051-291-0131	사하구 을숙도대로 560
신한PWMPrivilege강남센터	02-3452-6655	강남구 테헤란로 440,(포스코센터)
신한PWMPrivilege서울센터	02-6050-8000	중구 세종대로 39,(상공회의소회관)
신한PWM강남대로센터	02-568-9040	서초구 강남대로 329
신한PWM강남센터	02-3011-5500	강남구 테헤란로 432,(동부금융센터)
신한PWM광주센터	062-514-6400	북구 금남로 133(북동)
신한PWM대구센터	053-256-0020	중구 달구벌대로 2125,(신한은행빌딩)
신한PWM대전센터	042-485-3160	서구 대덕대로 204
신한PWM도곡센터	02-2057-4900	강남구 언주로30길 39
신한PWM목동센터	02-2646-1970	양천구 목동동로 233-3,(서울이동통신)
신한PWM반포센터	02-3482-4700	서초구 반포대로 235
신한PWM방배센터	02-537-1102	서초구 동광로 92,(다빈빌딩)
신한PWM부산센터	051-819-1588	부산진구 가야대로 772
신한PWM분당센터	031-783-4100	성남시 분당구 정자일로 248,(분당파크뷰오피스타워)
신한PWM분당중앙센터	031-719-8989	성남시 분당구 내정로165번길 6
신한PWM서교센터	02-332-6006	마포구 월드컵북로 35(서교동)5층
신한PWM서울파이낸스센터	02-3783-0700	중구 세종대로 136,(파이낸스빌딩)
신한PWM서초센터	02-3482-1221	서초구 서초중앙로 148,(김영빌딩)
신한PWM스타센터	02-2112-4500	강남구 테헤란로 152,(강남파이낸스빌딩)
신한PWM압구정센터	02-546-4422	강남구 압구정로 152
신한PWM압구정중앙센터	02-3444-6767	강남구 언주로 853
신한PWM여의도센터	02-6337-3300	영등포구 여의대로 70,(신한금융투자타워)
신한PWM이촌동센터	02-794-5005	용산구 이촌로 293
신한PWM인천센터	032-471-7300	남동구 남동대로 776(구월동)
신한PWM일산센터	031-819-8800	고양시 일산동구 중앙로 1311
신한PWM잠실센터	02-414-1300	송파구 올림픽로 269,(롯데캐슬프라자)
신한PWM태평로센터	02-2151-5500	중구 세종대로9길 20,(대경빌딩)
신한PWM해운대센터	051-741-5501	해운대구 마린시티2로 38
쌍문역	02-993-6776	도봉구 도봉로 468
쌍용동	041-592-4480	천안시 서북구 충무로 194
아산배방(출)	041-532-1761	아산시 배방읍 북수서로 48-50
아시아나항공(출)	02-2669-3770	강서구 오정로 443-83,(아시아나항공)
아현동	02-313-0440	마포구 마포대로 201,(마포트라팰리스2차)
안국역	02-747-0550	종로구 율곡로 33
안동	054-857-6691	안동시 중앙로 41
안동대학교(출)	054-823-4739	안동시 경동로 1375,(안동대학교)
안동법원(출)	054-857-6696	안동시 강남로 304,(대구지방법원안동지원)
안동병원(출)	054-857-0660	안동시 앙실로 11,(안동병원)
안동시청(출)	054-856-6724	안동시 퇴계로 115(명륜동)

영업점명	전화번호	소재지
안산금융센터	031-403-2202	안산시 단원구 당곡로 17,(엘지케피탈)
안산법원	031-401-0895	안산시 단원구 광덕서로 75,(수원지방법원안산지원청사안산지원)
안산스마트허브	031-402-5500	안산시 단원구 광덕대로 267,(안산중앙빌딩)
안산스마트허브기업금융1센터	031-484-3400	안산시 단원구 광덕대로 267(고잔동)
안산스마트허브기업금융2센터	031-484-0658	안산시 단원구 광덕대로 267(고잔동)
안성금융센터	031-674-1541	안성시 중앙로 390
안양금융센터	031-449-4161	안양시 만안구 안양로 290
안양법원	031-382-7766	안양시 동안구 관평로212번길 70,(수원지방법원안양지원)
안양비산동	031-465-1300	안양시 동안구 관악대로 133,(삼성래미안 단지내상가)
안양역(출)	031-463-1700	안양시 만안구 만안로 244(안양동)
안중금융센터	031-681-8020	평택시 안중로 140(안중리)
암사역	02-442-8081	강동구 올림픽로 787,(태성빌딩)
압구정갤러리아	02-544-9953	강남구 압구정로 343,(갤러리아 압구정점 5층)
압구정서	02-548-5321	강남구 압구정로 110
압구정역	02-3443-8200	강남구 압구정로 152
압구정역기업금융센터	02-514-6790	강남구 압구정로 152(신사동)
압구정중앙	02-543-0501	강남구 압구정로 220
야탑역	031-709-2800	성남시 분당구 야탑로 102,(뉴젠빌빌딩)
약사동	052-285-6500	중구 번영로 487
양산금융센터	055-383-7771	양산시 중앙로 177,(근로복지공단)
양양(출)	033-672-4411	양양군 양양읍 양양로 53
양재동	02-589-0800	서초구 논현로 87,(삼호물산빌딩)
양재동기업금융1센터	02-589-0918	서초구 논현로 87(양재동)
양재동기업금융2센터	02-589-0920	서초구 논현로 87(양재동)
양재스포타임	02-574-1550	서초구 강남대로 213,(스포타임)
양재역금융센터	02-3462-0101	강남구 강남대로 240,(SK허브프리모)
양재하이브랜드	02-2155-2200	서초구 매헌로 16,(하이브랜드)
양주금융센터	031-865-0266	양주시 평화로 1426
양천향교역	02-2659-9226	강서구 양천로 344
어린이병동(영)	02-760-3695	종로구 대학로 101,(서울대병원어린이병동)
여수	061-663-4101	여수시 중앙로 58
여수시청로	061-685-2101	여수시 시청로 6
여의도	02-780-0505	영등포구 국제금융로8길 25,(주택건설회관빌딩)
여의도기업금융센터	02-780-0507	영등포구 국제금융로8길 주택건설회관빌딩(여의도동)
여의도대기업금융센터	02-761-4400	영등포구 국제금융로8길 25,(주택건설회관빌딩)
여의도중앙	02-761-9000	영등포구 여의나루로 57,(신송센터빌딩)
여의도중앙기업금융센터	02-761-6565	영등포구 여의나루로 57신송센터빌딩
여의도중앙대기업금융센터	02-761-5871	영등포구 여의나루로 57,(신송센터빌딩)
여주	031-883-4770	여주군 여주읍 세종로 10
역곡	032-342-3690	부천시 원미구 부일로 753
역삼동	02-553-5560	강남구 강남대로 314,(서우빌딩)
역삼동기업금융센터	02-552-8340	강남구 강남대로 314(역삼동)
역삼역금융센터	02-552-4173	강남구 테헤란로 146
역촌동	02-382-5880	은평구 연서로 73,(금현빌딩)
연산동	051-867-4494	연제구 월드컵대로 139
연수구청	032-821-3820	연수구 원인재로 115,(청사)
연수동	032-812-2600	연수구 청능대로 103
연신내	02-354-5500	은평구 통일로 845
연지동	02-708-4221	종로구 김상옥로 30,(기독교연합회관)

영업점명	전화번호	소재지
연희동	02-3142-2600	서대문구 연희로 83
영도	051-415-0331	영도구 태종로 107
영동	02-547-5500	강남구 언주로 709,(송암빌딩)
영동기업금융센터	02-3444-5867	강남구 언주로 709(논현동)
영등포	02-2678-0081	영등포구 영중로 27
영등포기업금융센터	02-2677-4737	영등포구 영중로 27(영등포동4가)
영업부	02-2151-5050	중구 세종대로9길 20,(대경빌딩)
영월	033-372-0251	영월군 영월읍 관풍헌길 49
영월법원(출)	033-372-8440	영월군 영월읍 영월향교1길 53
영주	054-633-4911	영주시 영주로 227
영통	031-204-5500	수원시 영통구 봉영로1744번길 11,(황골마을주공2단지아파트벽산풍림상가)
영통역금융센터	031-203-8899	수원시 영통구 봉영로 1569,(뉴월드프라자)
영화동	031-243-0090	수원시 장안구 정조로 928
오금동	02-407-1411	송파구 오금로35길 17,(현대아파트)
오류동	02-2612-8600	구로구 경인로 212
오산금융센터	031-378-6055	오산시 경기대로 155
오창금융센터	043-214-8822	청원군 오창읍 중심상업로 17,(오창프라자)
옥련동	032-831-1707	연수구 독배로40번길 11,(효명프라자)
온산금융센터	052-237-0680	울주군 온산읍 덕신로 217
온양금융센터	041-544-6171	아산시 온천대로 1475
올림픽선수촌	02-403-5700	송파구 양재대로 1222(방이동/중심상가,A상가)
용산구청	02-793-3801	용산구 녹사평대로 150
용산구청영업소(영)	02-793-3801	용산구 녹사평대로 150
용산금융센터	02-798-8571	용산구 한강대로 95
용산전자	02-718-8051	용산구 청파로 112,(나진상가)
용산파크타워(출)	02-793-3005	용산구 서빙고로 67,(용산파크타워상가)
용암	043-294-2131	청주시 상당구 월평로 178
용원(출)	055-551-8425	창원시 진해구 용재로 14
용인금융센터	031-336-2031	용인시 처인구 중부대로 1360
용인동백	031-282-0273	용인시 기흥구 동백중앙로 골든프라자 A동
용인보라	031-8005-5445	용인시 기흥구 한보라1로 6,(제일프라자)
용전동	042-636-9581	동구 동서대로 1641,(아남빌딩)
우장산역	02-2698-8301	강서구 강서로 254,(우장산아이파크이편한세상 상가 2층)
운암동	062-512-6181	북구 북문대로 167
운정	031-945-0718	파주시 미래로 369-13한울프라자
울산	052-275-5700	남구 삼산로 227
울산SK	052-208-2149	남구 신여천로 2,(SK울산정유공장)
울산S-OIL(출)	052-238-1794	울주군 온산읍 온산로 68
울산기업금융센터	052-267-9386	남구 삼산로 227(달동)
울산남	052-267-7111	남구 월평로 50
울산대학교병원(출)	052-914-7110	동구 방어진순환도로 877울산대학교병원
울산법원	052-272-8193	남구 법대로 55(옥동)
울산북금융센터	052-285-1323	북구 신답로 48,(프리지아상가)
울산성남동	052-246-3132	중구 새즈믄해거리 10
울산중앙금융센터	052-258-4582	남구 삼산로 172
울산현대	052-235-4200	동구 명덕로 10,(현대예술관)
웅상금융센터	055-367-9451	양산시 삼호로 195
워커힐	02-452-9792	광진구 아차산로 633
원곡동외환센터(출)	031-495-1434	안산시 단원구 원본로 13

영업점명	전화번호	소재지
원당금융센터	031-965-9955	고양시 덕양구 호국로 798
원주금융센터	033-742-4121	원주시 원일로 131
원주시청(출)	033-743-6405	원주시 시청로 1,(원주시청)
원주중앙	033-743-6800	원주시 서원대로 380,(노빌리티타워)
원효로	02-702-1234	용산구 원효로 179
월계동	02-979-0055	노원구 마들로 111,(월계미륭아파트)
월배금융센터	053-634-5943	달서구 월배로 92
월성동	053-635-6240	달서구 조암남로 42
월피동	031-401-0433	안산시 상록구 예술광장로 35
위례	02-458-8590	성남시 수정구 위례광장로 300
유한양행(출)	02-828-0551	동작구 노량진로 74,(유한양행신사옥)
율하	055-335-1199	김해시 장유면 율하1로 110,(중앙프라자)
을지대학교(출)	031-739-9350	성남시 수정구 산성대로 553
을지로	02-2273-9111	중구 을지로 109
을지로5가	02-2265-1651	중구 을지로 213
음성금융센터	043-881-6600	음성군 금왕읍 무극로 290
응암동	02-358-6200	은평구 은평로 136,(은경빌딩)
의왕	031-423-8600	의왕시 갈미2로 40,(캠퍼스프라자)
의정부	031-845-1800	의정부시 행복로 8
의정부기업금융센터	031-841-0290	의정부시 행복로 8(의정부동)
의정부등기소(출)	031-879-7211	의정부시 범골로146번길 13
의정부법원	031-879-1342	의정부시 녹양로34번길 23,(서울지방법원의정부지원)
이대목동병원	02-2644-4150	양천구 안양천로 1071,(이대목동병원)
이대역	02-716-0026	서대문구 신촌로 183
이매동	031-709-3939	성남시 분당구 양현로94번길 9,(성우빌딩)
이천금융센터	031-637-7500	이천시 영창로 202,(양정빌딩)
이태원	02-793-7011	용산구 이태원로 179,(헤밀톤호텔)
이화여자대학교	02-313-3155	서대문구 이화여대길 52,(ECC관)
익산금융센터	063-833-2100	익산시 무왕로 1052,(아오아빌딩)
인계동	031-233-0101	수원시 팔달구 경수대로 584,(신동아오피스텔)
인덕원금융센터	031-425-5240	안양시 동안구 흥안대로427번길 16(관양동)
인동	054-471-0521	구미시 인동가산로 35
인제대학교(출)	055-981-1600	김해시 인제로 197(어방동)
인천가정법원(출)	032-429-4502	남구 경원대로 881(주안동 983)
인천가정법원송달창구(영)	032-429-4502	남구 경원대로 881
인천검찰청(영)	032-876-0941	남구 소성로163번길 49,(인천지방검찰청)
인천공항신도시(출)	032-747-1148	중구 영종대로 124한스빌딩
인천광역시청	032-423-6611	남동구 정각로 29,(인천광역시청)
인천광역시청증지판매소(영)	032-423-6611	남동구 정각로 29
인천국제공항	032-743-5100	중구 공항로 271교통센터 지하1층
인천국제공항KAL기판(영)	032-743-5100	중구 공항로 271
인천국제공항공사(출)	032-743-6090	중구 운서동 2850
인천국제공항제2여객터미널(출)	032-743-5100	중구 공항로 272(운서동)
인천국제공항화물청사(출)	032-743-6080	중구 공항동로295번길 77-8화물터미널 C동 2층
인천금융센터	032-427-5300	남구 경인로 391,(현대아파트)
인천논현역	032-421-5533	남동구 논고개로 121,(에스닷몰)
인천대학교(출)	032-851-1090	연수구 아카데미로 119
인천도시공사(출)	032-463-3311	남동구 인주대로914번길 42
인천동구청	032-761-7990	동구 금곡로 67,(청사)

영업점명	전화번호	소재지
인천법원	032-876-7950	남구 소성로163번길 17,(인천지방법원)
인천삼산동	032-511-0053	부평구 체육관로 40
인천서구청	032-563-8096	서구 서곶로 307,(청사)
인천서구청제2청사(영)	032-563-8096	서구 서곶로 299
인천서창(출)	032-472-4225	남동구 서창남로 41(서창동)
인천주안금융센터	032-582-1112	부평구 백범로 557
인천중구청	032-765-4600	중구 신포로27번길 80,(인천중구청 1층)
인천중앙금융센터	032-762-6707	중구 신포로 28
인천터미널	032-427-7052	남구 연남로 35,(신세계백화점,인천교통공사)
일산가좌(출)	031-923-2228	고양시 일산서구 송산로 390
일산금융센터	031-904-0506	고양시 일산동구 중앙로 1311
일산문촌	031-912-5055	고양시 일산서구 대산로 140,(문촌마을1단지아파트단지상가)
일산역	031-977-1711	고양시 일산서구 고양대로 726
일산위시티	031-962-1941	고양시 일산동구 위시티로 81
일산중앙금융센터	031-918-6721	고양시 일산서구 중앙로 1442
일산탄현	031-919-7302	고양시 일산서구 일현로 65
일원역	02-3411-7121	강남구 일원로 120,(극동,현대아파트단지상가)
자갈치역	051-254-4171	중구 구덕로 86
자양동	02-2201-9004	광진구 자양로 95
잠실금융센터	02-415-5501	송파구 올림픽로 319,(새마을교통회관)
잠실나루역	02-3431-6161	송파구 올림픽로 435,(파크리오아파트)
잠실남	02-416-8011	송파구 석촌호수로 133,(레이크팰리스단지상가)
잠실롯데캐슬	02-418-0545	송파구 올림픽로 269,(롯데캐슬프라자)
잠실트리지움	02-421-7180	송파구 석촌호수로 61
잠원동	02-534-7141	서초구 잠원로14길 29,(롯데복지센터빌딩)
장산역	051-741-5300	해운대구 해운대로 802,(웅신씨네아트)
장성동(출)	054-231-1930	포항시 북구 새천년대로 1273
장안동	02-2243-5581	동대문구 장한로 119(장안동,장안삼성쉐르빌)
장암	031-876-9953	의정부시 동일로454번길 40,(한국풍림아파트단지상가)
장위동	02-915-3501	성북구 화랑로25길 29
장전동	051-515-4771	금정구 장전로 28
장한평역금융센터	02-2213-9106	동대문구 천호대로 425
전농동(출)	02-2241-7900	동대문구 사가정로 148,(SK아파트)
전민동	042-862-5071	유성구 유성대로 1756
전북금융센터	063-229-3621	전주시 완산구 효자로 194
전주	063-284-5711	전주시 완산구 팔달로 204
전하동	052-232-9334	동구 방어진순환도로 785
정관금융센터	051-727-7047	기장군 정관면 정관로 560
정릉	02-918-9641	성북구 보국문로 37
제기동역	02-967-8891	동대문구 왕산로 137
제주	064-752-5500	제주시 중앙로 31
제주공항(출)	064-747-3825	제주시 공항로 2,(제주국제공항청사)
제주신화월드(출)	064-904-1000	서귀포시 신화역사로304번길 38(서광리)
제주중앙금융센터	064-757-7200	제주시 중앙로 166
제천금융센터	043-644-3116	제천시 의병대로 71
제천법원(출)	043-644-4115	제천시 칠성로 53,(청주지방법원제천지원)
제천시청(출)	043-647-3197	제천시 내토로 295,(제천시청)
종각역	02-755-8201	종로구 종로 33
종각역기업금융센터	02-755-8202	종로구 종로 33(청진동)

영업점명	전화번호	소재지
종로	02-739-5500	종로구 우정국로 48
종로3가	02-2278-4011	종로구 종로 128
종로중앙금융센터	02-2267-6151	종로구 종로 180
종합건설본부(영)	032-862-5300	남구 한나루로 607
주안남	032-865-8005	남구 인하로 280
죽전	031-897-1500	용인시 수지구 현암로125번길 11
죽전중앙	031-896-3820	용인시 기흥구 보정로 115,(우영프라자)
중계동	02-938-0053	노원구 한글비석로 254,(대명프라자)
중동	032-655-2191	부천시 원미구 부흥로 224
중앙경찰학교(출)	043-856-9055	충주시 수회리로 138
중앙유통단지	02-2625-8650	구로구 경인로53길 15,(중앙유통단지업무)
중화역	02-496-0676	중랑구 동일로 796
증평	043-838-5000	증평군 증평읍 중앙로 214
진영금융센터	055-345-8800	김해시 진영읍 장등로 8(신한빌딩)
진접	031-575-4141	남양주시 진접읍 해밀예당1로 171,(제일프라자)
진주금융센터	055-752-0080	진주시 솔밭로 107상대동
진주중앙	055-746-3011	진주시 진양호로 526
진천금융센터	043-533-2796	진천군 진천읍 중앙동로 75
진해	055-541-3200	창원시 진해구 진해대로 762
진해해군(출)	055-543-7850	창원시 진해구 여명로 4
창동역	02-996-0858	도봉구 노해로 391
창신동금융센터	02-3672-5200	종로구 지봉로 29,(금호팔레스빌딩)
창원	055-264-0505	창원시 성산구 중앙대로 60
창원기업금융센터	055-264-0508	창원시 성산구 중앙대로 60(상남동)
창원중앙	055-282-6211	창원시 성산구 중앙대로 99
천안	041-551-2151	천안시 동남구 청수14로 96
천안법원	041-569-6014	천안시 동남구 청수14로 77(청당동)대전지방법원
천안불당금융센터	041-523-4770	천안시 서북구 불당22대로 92(불당동)
천안중앙	041-556-0505	천안시 서북구 동서대로 129,(AM타워)
천안중앙기업금융센터	041-554-5304	천안시 서북구 동서대로 129(성정동)
천호동금융센터	02-475-2988	강동구 올림픽로 674,(로석빌딩)
철산동	02-2687-0505	광명시 철산로 36
청담동	02-515-9957	강남구 도산대로 506-0
청담역	02-516-4600	강남구 삼성로 709
청라국제도시	032-569-6525	서구 중봉대로 588(연희동)
청주	043-252-6255	청주시 상당구 무심동로336번길 108
청주대학교	043-215-8367	청주시 청원구 대성로 298
청주법원	043-283-9541	청주시 흥덕구 산남로62번길 51,(청주지방법원)
청주지웰시티	043-236-5995	청주시 흥덕구 대농로 17지웰시티몰 1층
청주터미널	043-232-6700	청주시 흥덕구 2순환로1219번길 37
춘천남	033-261-6611	춘천시 퇴계농공로 12,(로얄프라자)
춘천시청(출)	033-252-8626	춘천시 시청길 11(옥천동)
충무로	02-2273-8770	중구 퇴계로 173,(극동빌딩)
충무로기업금융센터	02-2273-9300	중구 퇴계로 173(충무로3가,극동빌딩)
충무로역	02-2274-0922	중구 퇴계로 216
충북도청(출)	043-224-6101	청주시 상당구 상당로 82
충북영업부금융센터	043-220-7114	청주시 상당구 사직대로 343
충정로	02-313-6354	서대문구 충정로 8,(종근당빌딩)
충주금융센터	043-847-6100	충주시 중앙로 58

영업점명	전화번호	소재지
충주시청(출)	043-848-4755	충주시 으뜸로 21
충주연수	043-851-1731	충주시 번영대로 111
치과병원(영)	02-760-3190	종로구 대학로 101,(서울대학교병원)
칠곡	053-325-9144	북구 학정로 427
침산동	053-351-3355	북구 침산로 168(침산동)
태릉역	02-971-5000	노원구 동일로 1018
태백	033-552-3101	태백시 황지로 188-1
테크노마트	02-458-8669	광진구 광나루로56길 85,(테크노마트)
테헤란로	02-554-6800	강남구 테헤란로 429,(원방빌딩)
테헤란로기업금융센터	02-554-2451	강남구 테헤란로 429(삼성동,원방빌딩)
통영금융센터	055-649-0100	통영시 광도면 죽림4로 8
퇴계로(출)	02-2277-7600	중구 동호로 310
퇴계원	031-571-7128	남양주시 퇴계원면 퇴계원로 46-1
파이낸스센터	02-3783-0030	중구 세종대로 136,(파이낸스빌딩)
파주금융센터	031-945-4991	파주시 시청로 26
판교	031-781-2001	성남시 분당구 분당내곡로 117(백현동)
판교테크노밸리금융센터	031-8017-9780	성남시 분당구 판교역로 231
팔탄금융센터	031-8059-0293	화성시 팔탄면 푸른들판로 658,(혜성빌딩)
평창동	02-3217-9540	종로구 평창문화로 75
평촌	031-387-0505	안양시 동안구 동안로 126
평촌기업금융센터	031-386-2255	안양시 동안구 동안로 126(호계동)
평촌남	031-382-2278	안양시 동안구 평촌대로 142,(트윈마트빌딩)
평촌역금융센터	031-386-9321	안양시 동안구 시민대로 278
평택금융센터	031-652-8020	평택시 중앙로 52
평택법원(출)	031-656-9140	평택시 평남로 1036,(수원지방법원평택지원)
포승공단(출)	031-683-9779	평택시 여술2길 15(도곡리)
포천금융센터	031-542-3810	포천시 소흘읍 솔모루로92번길 14
포항	054-247-3011	포항시 북구 중앙로 284
포항공단(출)	054-285-0500	포항시 남구대송면 철강로 206
포항남금융센터	054-282-3444	포항시 북구 포스코대로 299
포항법원(출)	054-252-3011	포항시 북구 법원로 181,(대구지방법원 포항지원내)
포항해병대(출)	054-292-0637	포항시 남구 오천읍 충무로 70
풍납동	02-479-0177	송파구 토성로 58
풍무동	031-983-4362	김포시 풍무로 105
하계동	02-979-0255	노원구 섬밭로 209,(벽산아파트단지상가)
하남금융센터	031-794-0044	하남시 대청로116번길 59,(꿈동산신안아파트단지상가)
하남풍산	031-794-1361	하남시 덕풍동로 111-15,(리치플러스상가)
하안동	02-895-0544	광명시 범안로 1064
학동	02-545-0506	강남구 도산대로 221
학동기업금융센터	02-544-8200	강남구 도산대로 221(신사동)
학익동	032-864-1870	남구 매소홀로 355,(풍림프라자)
한경대학교(출)	031-677-9060	안성시 중앙로 327
한국거래소(출)	02-785-8600	영등포구 여의나루로 76,(한국거래소별관별관)
한국관광공사(출)	033-747-7250	원주시 세계로 10
한국교육학술정보원(출)	053-962-8302	동구 동내로 64
한국국제협력단(출)	031-755-6400	성남시 수정구 대왕판교로 825
한국기술교육대학교(출)	041-522-0040	천안시 동남구 병천면 충절로 1600,(한국기술교육대학교)
한남동금융센터	02-798-8311	용산구 한남대로 59,(남한빌딩)
한양대학교	02-2292-7537	성동구 마조로 22-2,(한양대학교 동문회관)

영업점명	전화번호	소재지
한양대학교(출)	031-419-2203	안산시 상록구 한양대학로 55,(한양대학교에리카캠퍼스 안산캠퍼스내)
한양대학교병원(영)	02-2290-8654	성동구 왕십리로 232
한양여자대학교(출)	02-2292-2690	성동구 살곶이길 200한양여자대학교 행원스퀘어 지하1층
한티역	02-578-2882	강남구 선릉로 227,(진달래상가)
함춘회관(출)	02-3672-5816	종로구 대학로 95(함춘회관)
합정역	02-3142-5700	마포구 월드컵로3길 14(합정동)
해운대	051-741-6550	해운대구 해운대해변로298번길 15
해운대백병원	051-702-8686	해운대구 해운대로 875
행당동	02-2293-9995	성동구 고산자로 203
행신	031-970-5300	고양시 덕양구 무원로 65,(서광상가)
행신중앙	031-978-5200	고양시 덕양구 충장로152번길 59
향남금융센터	031-354-4040	화성시 향남읍 행정중앙2로 63-3,(백상프라자)
현대계동	02-742-0080	종로구 율곡로 75,(현대빌딩)
현대계동대기업금융센터	02-746-4411	종로구 율곡로 75,(현대빌딩)
현대모터타운	02-573-6780	서초구 헌릉로 12,(현대기아자동차빌딩)
현대모터타운대기업금융센터	02-573-6780	서초구 헌릉로 12,(현대자동차사옥연구센타사옥내)
현대제철당진(출)	041-970-3420	당진시 북부산업로 1480(고대리)
혜화로	02-3673-0066	종로구 혜화로 13
호계동	031-459-0081	안양시 동안구 경수대로 458,(현대홈타운아파트단지상가)
호성동	063-247-8558	전주시 덕진구 동부대로 879
호평	031-593-1616	남양주시 늘을2로14번길 3,(에이스프라자)
홍성	041-631-9210	홍성군 홍성읍 조양로 167
홍익대학교	02-6023-3950	마포구 와우산로 94(상수동)
홍제동	02-396-6660	서대문구 통일로 433,(조이빌딩)
홍천	033-432-9001	홍천군 홍천읍 번영로 42
화곡역	02-2692-7022	강서구 강서로 173,(터보빌딩)
화도금융센터	031-593-1300	남양주시 화도읍 마석중앙로 54-1
화명동	051-361-7400	북구 금곡대로 287,(삼환골든뷰)
화서동	031-298-4477	수원시 팔달구 일월로22번길 18
화양동	02-464-1721	성동구 아차산로13길 54
화정	031-963-8413	고양시 덕양구 화중로 164
황금네거리	053-763-8181	수성구 동대구로 95,(수성SK리더스뷰아파트)
효자동	02-739-9988	종로구 자하문로 61
후곡마을	031-911-3984	고양시 일산서구 일산로 566
후평동	033-255-3871	춘천시 보안길 65
흑석동	02-822-0500	동작구 흑석로 110

[해외 영업점]

영업점명	전화번호	소재지
뉴델리지점	91-11-4500-4800	3rd Floor, D-6, Part II South Extension, New Delhi, India
뉴욕지점	1-212-371-8000	17th Fl., 600 3rd Ave, New York, NY10016, USA
두바이지점	971-4-551-2820	S1204, Emirates Financial Tower, DIFC, P.O. Box 507001, Dubai, U.A.E.
랑가레디지점	91-40-6635-2000	SLN Terminus, 1st Floor, Survey No 133, Gachibowli, Serilingampally, Mandal, Ranga Reddy District, Telangana State, India 500032
런던지점	44-207-600-0606	6th Floor, 77 Gracechurch Street, London, EC3V 0AS, UK
마닐라지점	63-2-405-6300	21st Floor, RCBC Savings Bank Corporate Center(RSBCC), 26th & 25th Street, Bonifacio South, Bonifacio Global City, Taguig City, Manila, Philippines
뭄바이지점	91-22-6199-2000	Unit no 1, Peninsula Tower 1, Peninsula Corporate Park, G K Marg, Lower Parel, Mumbai, 400013, India
시드니지점	61-2-9224-7901	Level 25, 52 Martin Place, Sydney,NSW 2000, Australia
싱가폴지점	65-6536-1144	1 George St. #15-03, Singapore 049145
아메다바드지점	91-79-7117-0400	FF2&FF3, 1st Floor, Shapath V Building, Opp. Karnavati Club, S.G.Highway, Ahmedabad, Gujarat, India 380015
양곤지점	95-1-9345-170	No.192, 10th Floor, Myanmar Centre Tower 1, Kabaraye Pagoda Road, Bahan Township, Yangon, Myanmar
칸치푸람지점	91-44-2714-3500	Survey No:69/4A1 B No.101A, Bangalore Highway Road, Thandalam Village, Kancheepuram, Tamildadu, India 602105
푸네지점	91-20-3086-4800	Ground Floor, Red Building. Plot No.2, Galaxy Society, Boat Club Road, Pune, Maharashtra, India 411001
홍콩지점	852-2867-0100	Unit 7703, International Commerce Centre, 1 Austin Road West, Kwoloon, Hong Kong.

[해외 현지법인]

영업점명	전화번호	소재지
신한은행(중국)유한공사	86-10-8529-0088	12nd FL. Zhongyu Plaza No6. Worker's stadium Road N., Chaoyang District, Beijing 100027, China
신한카자흐스탄은행	7-727-356-9620	38 Dostyk ave. Almaty, 050010, Republic of Kazakhstan
신한캄보디아은행	855-23-971-100	No.79 Kampuchea Krom, Sangkat Mororom, Khan 7 Makara, Phnom Penh, Cambodia
아메리카신한은행	1-646-843-7300(NY)	330 5th Avenue 4th Floor New York, NY 10001, USA(NY본부)
	1-213-251-3000(CA)	3000 West Olympic Blvd., Los Angeles, CA 90006, USA(CA본부)
유럽신한은행	49-69-975-7130	Neue Mainzer Strasse 75, 60311 Frankfurt am Main, Germany
캐나다신한은행	1-416-250-3500	5140 Yonge Street Suite 2300 Toronto, Ontario, M2N6L7, Canada
신한아주금융유한공사	852-3717-0700	Units 7704, 77/F International Commerce Centre, 1 Austin Road West, Kowloon, Hong Kong
SBJ은행	81-3-6403-0505	The Mita Bellju Building 5F, 108-0014 5-36-7 Shiba, Minato-ku, Tokyo, Japan
신한베트남은행	84-8-3829-1581	Ground Floor, Mezzanine, 2nd & 3rd floor, Empress Tower, 138 – 142 Hai Ba Trung, Dakao Ward, District 1, Ho Chi Minh City, Vietnam

영업점명	전화번호	소재지
신한인도네시아은행	62-21-2975-1500	International Financial Centre Tower 2, Ground floor, Mezzanine, 30th and 31st floor, Jl. Jenderal Sudirman Kav.22-23 South Jakarta, Indonesia

[해외 사무소]

영업점명	전화번호	소재지
우즈베키스탄 사무소	998-71-150-1184	Neworld bldg. 3rd fl., Oybek st. 22 Tashkent, Uzbekistan 100015
미얀마 사무소	95-94-2531-4799	No. 48, Ward 10, Kabar Aye Pagoda Road, Mayangone Township, Yangon, Myanmar

신한카드

영업점명	전화번호	소재지
본사	1544-7000	서울시 중구 을지로 100, 에이동(을지로2가, 파인에비뉴)
수입차영업센터	02-6965-2000	서울특별시 강남구 역삼로 159(역삼동,젠텍타워) 3F
상용차금융센터	02-2673-7131	서울 중구 퇴계로 131, 4층 (충무로2가, 신일빌딩)
광화문지점	02-6922-8050	서울특별시 중구 무교로 19 (무교동, 더익스체인지서울) 15F
동대문지점	02-6942-1501	서울특별시 동대문구 천호대로 329 (답십리동,도이치모터스빌딩) 3F
일산지점	031-920-5710	경기도 고양시 일산동구 중앙로 1197 (장항동, 형지 제3빌딩) 9F
노원지점	02-6942-7004	서울특별시 노원구 동일로 1404 (상계동,신한은행) 4F
원주지점	033-760-4200	강원도 원주시 서원대로 412(단구동,강원지방우정청) 별관2F
강남지점	02-6942-1100	서울특별시 강남구 역삼로 176 (역삼동, 신한카드) 8F
여의도지점	02-6906-4567	서울특별시 영등포구 여의공원로 101 국민일보 CCMM빌딩 4층
인천지점	032-457-5201	인천광역시 남동구 인주대로 611 (구월동, 삼성생명 구월동빌딩) 11F
대전지점	042-714-7609	대전광역시 서구 둔산서로 81 (둔산동) 엽연초생산협동조합 빌딩 6F
광주지점	062-221-8221	광주광역시 북구 독립로 253 (북동) 신한은행빌딩 5F
전주지점	063-279-3600	전라북도 전주시 완산구 온고을로 29 (서신동, KT빌딩) 13F
청주지점	043-251-5601	충청북도 청주시 서원구 예체로 112(사직동), KT빌딩) 4F
천안지점	041-412-4300	충청남도 서북구 광장로 215 (불당동, 상공회의소빌딩) 6F
분당지점	031-779-6612	경기도 성남시 분당구 황새울로 318 (서현동, 동양생명빌딩) 4F
수원지점	031-231-4747	경기도 수원시 팔달구 장다리로 319 (인계동) LGU+빌딩 8F
안양지점	031-688-1100	경기도 안양시 동안구 시민대로 199 (비산동) BYC빌딩 3F
부산지점	051-667-1940	부산광역시 부산진구 중앙대로 748 (부전동, 신한은행부전동지점) 9F
대구지점	053-320-3710	대구광역시 중구 달구벌대로 2125 (봉산동, 신한은행빌딩) 8F
창원지점	055-239-8874	경상남도 창원시 성산구 중앙대로 110 (상남동, 현대증권) 3F
울산지점	052-278-6101	울산광역시 남구 삼산로 172 (달동, 신한은행) 4F
제주지점	064-800-8500	제주특별자치도 제주시 연북로 22 (노형동) 그린메디빌딩 4F

[해외 현지법인]

영업점명	전화번호	소재지
유한회사신한파이낸스	+7 727 3 552 550	Office 2/3, 2nd floor, 48 Auezov street, Almaty, Kazakhstan 050000
신한인도파이낸스	+62 21 8579095	Wisma Indomobil I LT.10 Jl. MT. Haryono Kav.8 Jakarta Indonesia 13330
신한마이크로파이낸스	+95 1 643685	Room 206, 3 RC Building, Thiri Mingalar Street, East Ywama Township, Yangon, Myanmar

신한금융투자

영업점명	전화번호	소재지
영업부	(02)3772-1200	서울특별시 영등포구 여의대로 70 (여의도동) 신한금융투자타워 1층
강남	(02)538-0707	서울특별시 강남구 테헤란로 329 (역삼동) 삼흥빌딩 2층
강남중앙	(02)6354-5300	서울특별시 서초구 강남대로 343 (서초동) 신덕빌딩 2층
강릉	(033)642-1777	강원도 강릉시 경강로 2110 (임당동) 동아빌딩 2층
계양	(032)553-2772	인천광역시 계양구 계양대로 94 (작전동) 영화빌딩 4층
광교	(02)739-7155	서울특별시 중구 청계천로 54 (삼각동) 신한은행 광교빌딩 1층
광양	(061)791-8020	전라남도 광양시 광장로 148-3 (중동) 신한금융투자빌딩 2층
광주	(062)232-0707	광주광역시 서구 상무중앙로 9 (치평동) 동양빌딩 2층
광화문	(02)732-0770	서울특별시 종로구 새문안로3길 23 (내수동) 경희궁의아침4단지 3층
구로	(02)857-8600	서울특별시 구로구 가마산로 263 (구로동) 뉴월드빌딩 3층
구미	(054)451-0707	경상북도 구미시 송원동로 5 (송정동) 신한금융투자빌딩 1층
군산	(063)442-9171	전라북도 군산시 수송로 176 (수송동) 준빌딩 1층
금정	(051)516-8222	부산광역시 금정구 중앙대로 1925 (구서동) 금정타워 2층
남대문	(02)757-0707	서울특별시 중구 세종대로9길 20 (태평로2가) 신한은행 지하1층
노원역	(02)937-0707	서울특별시 노원구 동일로 1404 (상계동) 신한은행빌딩 3층
논현	(02)518-2222	서울특별시 강남구 언주로 133길 7(논현동) 대용빌딩 1층
답십리	(02)2217-2114	서울특별시 동대문구 천호대로 273 (답십리동) 경원빌딩 2층
대구	(053)423-7700	대구광역시 중구 달구벌대로 2125(봉산동 신한은행빌딩) 3층
대구위브더제니스	(053)793-8282	대구광역시 수성구 달구벌대로 2435(범어동) 대구위브더제니스 상가 2층 202호
대전	(042) 484-9090	대전광역시 서구 대덕대로 227 (둔산동) 동서빌딩 2층
대치센트레빌	(02)554-2878	서울특별시 강남구 남부순환로 2907(대치동) 동부센트레빌상가 2층
도곡	(02)2057-0707	서울특별시 강남구 언주로 30길 13 (도곡동) 대림아크로텔 C동 4층
동래	(051)505-6400	부산광역시 연제구 법원로 18 (거제동) 세종빌딩 2층
마곡역	(02)887-0809	서울특별시 강서구 공항대로 195 힐스테이트에코동익 2층
마산	(055)297-2277	경상남도 창원시 마산합포구 산호북 19길 1, 2층 (신한은행 마산금융센터)
마포	(02)718-0900	서울특별시 마포구 마포대로 136 (공덕동) 지방재정회관 3층
명동	(02)752-6655	서울특별시 중구 명동길 43 (명동1가) 신한은행 명동지점 5층
목동	(02)2653-0844	서울특별시 양천구 오목로 300 (목동) 하이페리온2차 206동 201호
밀양	(055)355-7707	경상남도 밀양시 중앙로 401 (내이동) 휴암빌딩 2층
반포	(02)533-1851	서울특별시 서초구 잠원로 24 (반포동) 반포자이프라자 3층
보라매	(02)820-2000	서울특별시 동작구 보라매로5가길 16 (신대방동) 보라매아카데미타워 3층
분당	(031)712-0109	경기도 성남시 분당구 황새울로258번길 37 (수내동) 흥국생명빌딩 3층
산본	(031)392-1141	경기도 군포시 광정로 72 (산본동) 신한은행빌딩 3층
삼성역	(02)563-3770	서울특별시 강남구 테헤란로 524 (대치동) 세명빌딩 3층
삼풍	(02)3477-4567	서울특별시 서초구 서초중앙로24길 19 (서초동) 나라빌딩 2층
서귀포	(064)732-3377	제주도 서귀포시 동문로 8 (서귀동) 원복빌딩 3층
서면	(051)818-0100	부산광역시 부산진구 새싹로 6 신한은행 부산서면지점 사옥 7층
송파	(02)449-0808	서울특별시 송파구 문정대로 167 테라타워 B동 2층
수완	(062)956-0707	광주광역시 광산구 임방울대로 342 (수완동) 국선빌딩 2층
수원	(031)246-0606	경기도 수원시 권선구 권광로 149 (권선동) 안동빌딩 2층
스타시티	(02) 2201-8315	서울특별시 광진구 아차산로 272 (스타시티쇼핑몰) 1층
신당	02)2254-4090	서울특별시 중구 퇴계로 450 (신당동) 신영빌딩 2층
안산	(031)485-4481	경기도 안산시 단원구 당곡로 17 2층 (신한은행 안산금융센터)
압구정	(02)511-0005	서울특별시 강남구 논현로 176길 14 (신사동) 강남증권빌딩 1층
여수	(061)682-5262	전라남도 여수시 시청로 6 (학동) 신한금융투자빌딩 2층
여의도	(02)3775-4270	서울특별시 영등포구 국회대로 70길 19 대하빌딩 3층
연희동	(02)3142-6363	서울특별시 서대문구 연희로 83 (연희동) 은혜빌딩 1층
울산	(052)273-8700	울산광역시 남구 삼산로 227 신한은행빌딩 3층

영업점명	전화번호	소재지
울산남	(052)257-0777	울산광역시 남구 문수로 414 (신정동) 종하산업빌딩 2층
월배	(053)642-0606	대구광역시 달서구 월배로 92 2층
유성	(042)823-8577	대전광역시 유성구 계룡로 92 (봉명동) CJ나인파크 2층
의정부	(031)848-9100	경기도 의정부시 행복로 8 (의정부동) 신한은행빌딩 2층
인천	(032)819-0110	인천광역시 연수구 청능대로 103 (연수동) BYC 연수사옥 2층
일산	(031)907-3100	경기도 고양시 일산서구 중앙로 1442(주엽동) 신한은행 3층
잠실신천역	(02)423-6868	서울특별시 송파구 석촌호수로 61 (잠실동) 잠실트리지움상가 2층
전주	(063)286-9911	전라북도 전주시 완산구 효자로 194 2층 (신한은행 전북금융센터 옆)
정자동	(031)715-8600	경기도 성남시 분당구 황새울로258번길 37 (수내동) 흥국생명빌딩 3층
제주	(064)743-9011	제주도 제주시 연북로 17 (노형동) 전문건설공제조합 2층
중부	(02) 2270-6500	서울특별시 종로구 종로 180 신한은행 2층
창원	(055)285-5500	경상남도 창원시 성산구 중앙대로 60, 신한은행 창원지점 2층
청주	(043)296-5600	충청북도 청주시 상당구 사직대로 343 (신한은행 충북영업부 금융센터)
판교	(031)8016-0266	경기도 성남시 분당내곡로 117(백현동) 알파돔타워IV 3층
평촌	(031)381-8686	경기도 안양시 동안구 동안로 126 (호계동) 신한은행빌딩 3층
평택	(031) 657-9010	경기도 평택시 중앙로 52 (평택동) 신한은행빌딩 3층
포항	(054)252-0370	경상북도 포항시 북구 포스코대로 299 신한은행 포항남금융센터 2층
신한PWMPVG강남센터	(02)559-3399	서울특별시 강남구 테헤란로 440 (대치동) 포스코센터 서관 15층
신한PWMPVG서울센터	(02)6050-8100	서울특별시 중구 세종대로 39 (남대문로 4가) 상공회의소 9층
신한PWM강남대로센터	(02)523-7471	서울특별시 서초구 강남대로 329 (서초동) 산학협동재단빌딩 12층
신한PWM강남센터	(02)508-2210	서울특별시 강남구 테헤란로 432 (대치동) 동부금융센터 25층
신한PWM광주센터	(062)232-0707	광주광역시 북구 금남로 133 2층
신한PWM대구센터	(053)423-7700	대구광역시 중구 달구벌대로 2125 (봉산동) 9층
신한PWM대전센터	(042) 489-7904	대전광역시 서구 대덕대로 204 (둔산동) 4층
신한PWM도곡센터	(02)554-6556	서울특별시 강남구 언주로 30길 39 (도곡동) SEI빌딩 7층
신한PWM목동센터	(02)2649-0101	서울특별시 양천구 목동동로 233-3 (목동) 서울이동통신빌딩 13층
신한PWM반포센터	(02)3478-2400	서울특별시 서초구 반포대로 235 (반포동) 반포빌딩 12층
신한PWM방배센터	(02) 537-0885	서울특별시 서초구 동광로 92 (방배동) 1~2층
신한PWM부산센터	(051) 819-9011	부산광역시 부산진구 가야대로 772 (부전동) 롯데호텔 16층
신한PWM분당센터	(031)717-0280	경기도 성남시 분당구 정자일로 248 (정자동) 파크뷰오피스타워 21층
신한PWM분당중앙센터	(031) 718-5015	경기도 성남시 분당구 내정로165번길 6 (수내동) 3층
신한PWM서교센터	(02) 335-6600	서울특별시 마포구 월드컵북로 35 (서교동) 4,5층
신한PWM서울FC	(02)778-9600	서울특별시 중구 세종대로 136 (태평로 1가) 서울파이낸스 25층
신한PWM서초센터	(02) 532-6181	서울특별시 서초구 서초중앙로 148 (서초동) 11,12층
신한PWM스타센터	(02)2052-5511	서울특별시 강남구 테헤란로 152 (역삼동) 강남파이낸스센터 20층
신한PWM압구정센터	(02)541-5566	서울특별시 강남구 압구정로 152 (신사동) 극동스포츠빌딩 2층
신한PWM압구정중앙	(02)547-0202	서울특별시 강남구 신사동 언주로 853 (신사동) 3층
신한PWM여의도센터	(02) 782-8331	서울특별시 영등포구 여의대로 70 (여의도동) 신한금융투자타워 17층
신한PWM이촌동센터	(02)3785-2536	서울특별시 용산구 이촌로 293 (이촌동) 3,4층
신한PWM인천센터	(032)464-0707	인천광역시 남동구 남동대로 776
신한PWM일산센터	(031) 906-3891	경기도 고양시 일산동구 중앙로 (장항동) 1311
신한PWM잠실센터	(02) 2143-0800	서울특별시 송파구 올림픽로 269 (신천동) 롯데캐슬골드 2층
신한PWM태평로센터	(02)317-9100	서울특별시 중구 세종대로9길 20 (태평로2가) 신한은행 본점 2층
신한PWM해운대센터	(051)701-2200	부산광역시 해운대구 마린시티2로 38 (우동) 해운대아이파크 아파트 상가 9층
경희궁PWM Lounge	(02)2196-4655	서울특별시 종로구 새문안로3길 23 교보문고사옥 신한은행 경희궁지점 2층
과천PWM Lounge	(02)3679-1410	경기 과천시 별양상가1로 10 과천타워 신한은행 과천지점 1층
광교영업부PWM Lounge	(02)777-1559	서울특별시 중구 청계천로 54 광교빌딩 신한은행 광교영업부 1층
노원역PWM Lounge	(02)937-6782	서울시특별시 노원구 동일로 1404 신한은행 노원역지점 2층
마곡역PWM Lounge	(02)887-0888	서울 강서구 공항대로 195 힐스테이트에코동의 신한은행 마곡역금융센터 2층
마포중앙PWM Lounge	(02)718-5029	서울특별시 마포구 마포대로 68, 아크로타워 신한은행 마포중앙지점 2층
명동PWM Lounge	(02)752-0947	서울특별시 중구 명동길 43 신한은행 명동지점 3층
문정역PWM Lounge	(02)449-9545	서울특별시 송파 송파대로 167 테라타워 신한은행 문정역금융센터 2층
부산서면PWM Lounge	(051)607-7667	부산 부산진구 새싹로 6, 신한은행 부산서면지점 2층
산본중앙PWM Lounge	(031)396-5094	경기 군포시 광정로 72 (산본동) 신한은행빌딩 2층
서여의도PWM Lounge	(02)3775-2341	서울특별시 영등포구 국회대로 70길 19 대하빌딩 신한은행 서여의도지점 1층
순천연향동PWM Lounge	(061)727-6702	전남 순천시 연향3로 31 (연향동) 한화생명빌딩 신한은행 순천연향동금융센터 2층
스타시티PWM Lounge	(02)466-4227	서울특별시 광진구 아차산로 272 스타시티몰 신한은행 스타시티금융센터 1층
신제주PWM Lounge	(064)743-0754	제주도 제주시 연북로 36 (노형동) 신한은행 신제주지점 2층
안산PWM Lounge	(031)485-4481	경기도 안산시 단원구 당곡로 17 신한은행 안산금융센터 1층
울산PWM Lounge	(052)261-6127	울산 남구 삼산로 227번길 5 신한은행 울산지점 2층
의정부PWM Lounge	(031)848-0125	경기 의정부시 행복로 8 신한은행 의정부지점 1층
전북PWM Lounge	(063)231-8302	전라북도 전주시 완산구 홍산로 효자로 194 로자벨시티 신한은행 전북금융센터 2층
종로PWM Lounge	(02)722-4650	서울특별시 종로구 우정국로 48 (견지동) S&S빌딩 신한은행 종로금융센터 1층
종로중앙PWM Lounge	(02)712-7106	서울특별시 종로구 종로 180, 신한은행 종로중앙금융센터 1층
창원PWM Lounge	(055)285-5905	경상남도 창원시 성산구 중앙대로 60, 신한은행 창원금융센터 1층
충북영업부PWM Lounge	(043)298-3047	충북 청주시 상당구 사직대로 343, 신한은행 충북영업부금융센터 1층
판교PWM Lounge	(031)8016-8677	경기도 성남시 분당내곡로 117(백현동) 알파돔타워IV 3층, 신한은행 판교지점 내
평촌PWM Lounge	(031)381-6086	경기 안양시 동안구 동안로 126 신한은행 평촌지점 2층
평택PWM Lounge	(031)657-8433	경기 평택시 중앙로 52, 신한은행 평택금융센터 1층
포항남PWM Lounge	(054)274-3768	경상북도 포항시 북구 포스코대로 299 신한은행 포항남금융센터 2층

[해외 사무소]

영업점명	전화번호	소재지
신한금융투자 상해	+86-21-6888-9127	#2262, 22/F,One Lujiazui,68 Yin Cheng Road,Pudong,Shanghai,China
신한금융투자 호치민	+84-8-6287-8034	22nd floor, Centec Tower, 72-74 Nguyen Thi Minh Khai, Phuong 6, Dist 3

[해외 현지법인]

영업점명	전화번호	소재지
Shinhan Investment America Inc.	+1-212-397-4000	1325 Avenue of the Americas #702 New York. N. Y. 10019, U.S.A
Shinhan Investment Asia Ltd.	+852-3713-5301	Unit7705A, Level 77, International Commerce Centre, 1 Austin Road
SHINHAN SECURITIES VIETNAM CO., LTD	+84-8-6299-8000	22nd floor, Centec Tower, 72-74 Nguyen Thi Minh Khai, Phuong 6, Dist 3
PT Shinhan Sekuritas Indonesia	+62-21-5140-1133	International Financial Center 2, 30th Fl, JL.Jend.Sudirman, Jarkarta, Indonesia

신한생명보험

영업점명	전화번호	소재지
중계지점	998-6730	서울특별시 노원구 동일로 1404
서울중앙지점	766-6763	서울특별시 중구 칠패로 42
명동지점	779-4872	서울특별시 중구 칠패로 42
혜화지점	923-2732	서울특별시 중구 칠패로 42
의정부지점	031)825-3001	경기도 의정부시 평화로 489
구리지점	031)553-3165	경기도 구리시 경춘로 249

영업점명	전화번호	소재지
화랑금융지점	318-0821	서울특별시 중구 칠패로 42
신촌지점	326-1652	서울특별시 마포구 양화로 127
강서지점	2697-1787	서울특별시 강서구 마곡동로 55
엘리트RM지점	2259-8081,2	서울특별시 중구 후암로 110
서울RM지점	2259-8182	서울특별시 중구 후암로 110
운정지점	031)922-4251	경기도 고양시 일산서구 중앙로 1559
대화지점	031)924-7681	경기도 고양시 일산서구 강성로 247
킨텍스지점	031)919-3105	경기도 고양시 일산서구 강성로 247
일산지점	031)929-9852	경기도 고양시 일산서구 강성로 247
고양지점	031)960-7381	경기도 고양시 일산서구 강성로 247
주안지점	032)468-6244	인천광역시 남동구 남동대로 776
구월지점	032)620-1681	인천광역시 남동구 구월남로 174
인천중앙지점	032)429-6310	인천광역시 남동구 미래로 32
경인RM지점	032)712-6742	인천광역시 부평구 부평대로 88
인천지점	032)505-0863	인천광역시 부평구 광장로 4
로얄지점	032)712-6842	인천광역시 부평구 길주로 641
부평지점	032)512-5138	인천광역시 부평구 길주로 641
계산지점	032)503-2186	인천광역시 부평구 길주로 641
신부평지점	032)507-1867	인천광역시 부평구 길주로 641
반포지점	508-8940	서울특별시 서초구 동작대로 134
강동지점	2084-8254,6	서울특별시 강동구 천호대로 1016
잠실지점	421-2458	서울특별시 송파구 올림픽로 289
분당지점	031)707-4702	경기도 성남시 분당구 황새울로 314
광명지점	895-1032	경기도 광명시 철산로 20
송내지점	032)665-0351	경기도 부천시 원미구 송내대로 66
상동지점	032)654-9041	경기도 부천시 원미구 송내대로 66
안양지점	031)466-2410	경기도 안양시 만안구 안양로 250
수원지점	031)267-1902	경기도 수원시 권선구 효원로 268
신수원지점	031)226-9456	경기도 수원시 권선구 권광로 141
동수원지점	031)267-3421	경기도 수원시 권선구 권광로 141
안산지점	031)489-5850	경기도 안산시 단원구 광덕대로 197
신안산지점	031)482-0956	경기도 안산시 단원구 광덕대로 197
평택지점	031)651-0236	경기도 평택시 평택1로 16
평촌지점	031)389-7451	경기도 안양시 동안구 시민대로 278
제천지점	043)645-6557	충청북도 제천시 의림대로 128
원주지점	033)762-2802	강원도 원주시 로아노크로 28(단계동)
춘천지점	033)255-1875	강원도 춘천시 동내면 춘천순환로 58(거두리)
강릉지점	033)647-4856	강원도 강릉시 경강로 2109
남춘천지점	033)259-8851	강원도 춘천시 퇴계농공로 16
범일지점	051)466-0685	부산광역시 부산진구 중앙대로 748
부산지점	051)605-1851	부산광역시 부산진구 새싹로 6
부산RM지점	051)801-5350	부산광역시 부산진구 중앙대로 748
화명지점	051)330-8242	부산광역시 북구 백양대로 1200
울산지점	052)265-2391	울산광역시 남구 삼산로 227
남울산지점	052)275-0144	울산광역시 남구 삼산로 172
대구지점	053)421-2892	대구광역시 중구 달구벌대로 2125
대구광장지점	053)743-8961	대구광역시 중구 달구벌대로 2125
경주지점	054)742-4402	경상북도 경주시 원화로 293
천마지점	054)778-5651	경상북도 경주시 화랑로 125

영업점명	전화번호	소재지
대명RM지점	053)620-8351	대구광역시 중구 달구벌대로 2191
포항지점	054)271-2151	경상북도 포항시 남구 포스코대로 346
진주지점	055)746-6920	경상남도 진주시 동진로 111
거제지점	055)637-2649	경상남도 거제시 거제중앙로25길 4
창원RM지점	055)267-6720	경상남도 창원시 성산구 중앙대로 60
김해지점	055)322-3324	경상남도 김해시 내외중앙로 60
동청주지점	043)263-5810	충청북도 청주시 상당구 사직대로 343
청주지점	043)263-5803	충청북도 청주시 상당구 사직대로 343
상당지점	043)269-0792	충북 청주시 흥덕구 2순환로 1254
충주지점	043)857-9564	충청북도 충주시 계명대로 215(연수동)
천안지점	041)565-0242	충청남도 천안시 서북구 충무로 175
동대전RM지점	042)257-9771	대전광역시 서구 대덕대로 182길
대전지점	042)253-7870	대전광역시 중구 대종로 540(선화동)
신호지점	042)257-9421	대전광역시 중구 대종로 540(선화동)
군산지점	063)467-6407	전라북도 군산시 하나운로 70
동군산지점	063)461-1792	전라북도 군산시 하나운로 70
남군산지점	063)464-4813	전라북도 군산시 하나운로 70
나운지점	063)464-9455	전라북도 군산시 하나운로 70
익산지점	063)842-2517	전라북도 익산시 하나로 439
신익산지점	063)838-8881	전라북도 익산시 하나로 439
영등지점	063)842-4420	전라북도 익산시 하나로 439
덕진RM지점	063)288-1271	전라북도 전주시 완산구 기린대로 213
신전주지점	063)288-1035	전라북도 전주시 완산구 기린대로 213
전주금융지점	063)276-8443	전라북도 전주시 완산구 기린대로 213
목포지점	061)244-1642	전라남도 목포시 비파로 60
순천지점	061)722-6672	전라남도 순천시 충효로 148
상무지점	062)221-5451	광주광역시 서구 상무중앙로 98
광주RM지점	062)522-4414	광주광역시 서구 상무중앙로 98
송정지점	062)384-9802	광주광역시 서구 상무중앙로 98
치평지점	062)385-4624	광주광역시 서구 상무중앙로 98
탐라지점	064)702-9390	제주특별자치도 제주시 중앙로 31
제주지점	064)758-4631	제주특별자치도 제주시 중앙로 31
서귀포지점	064)762-2163	제주특별자치도 서귀포시 일주동로 8610
오름지점	064)750-5851	제주특별자치도 제주시 연북로 26
연동지점	064)702-9396	제주특별자치도 제주시 연북로 26
삼다지점	064)720-6851	제주특별자치도 제주시 중앙로 150
백록지점	064)720-6951	제주특별자치도 제주시 중앙로 150
스마트금융지점	02)2086-3400	서울특별시 중구 칠패로 37
프리미어SOHO지점	771-2392	서울특별시 중구 칠패로 42
신한세무금융지점	02)2263-8941	서울특별시 중구 칠패로 42
VIP SOHO지점	02)2086-3140	서울특별시 용산구 원효로90길 11
리더스FM지점	758-1388	서울특별시 중구 퇴계로 18
리치FM지점	3670-2331	서울특별시 종로구 창경궁로 112-7
골드FM지점	6901-5390	서울특별시 용산구 원효로90길 11
강동FM지점	2045-5631	서울특별시 강동구 천호대로 1016
구리FM지점	031-560-8431	경기도 구리시 건원대로 34번길 17
광명FM지점	6210-4581	경기도 광명시 오리로 902
경인FM지점	032-310-2731	경기도 부천시 원미구 부일로237번길 56
일산FM지점	031-960-1381	경기도 고양시 일산동구 중앙로 1193

영업점명	전화번호	소재지
인천FM지점	032-714-2881	인천광역시 남동구 인주대로 585
경기FM지점	031-8007-2881	경기도 수원시 팔달구 권광로 199
의정부FM지점	031-951-1481	경기도 의정부시 신흥로240번길 18
분당FM지점	031)778-4231	경기도 성남시 분당구 황새울로 335번길 5
김포FM지점	031-980-8231	경기도 김포시 사우중로 89
동탄FM지점	031-8025-4131	경기도 화성시 효행로 1052
광주FM지점	062-602-1781	광주광역시 광산구 월계로 175
청주FM지점	043-710-2531	충청북도 청주시 상당구 사직대로 343
천안FM지점	041-623-5131	충청남도 천안시 동남구 충절로 7
신대전FM지점	042-723-3731	대전광역시 중구 보문로 246
대구FM지점	053-212-4181	대구광역시 수성구 달구벌대로 3169
부산FM지점	051-640-4531	부산광역시 부산진구 중앙대로 748
울산FM지점	052-930-7781	울산광역시 남구 삼산로 227번지
화명FM지점	051-678-5130	부산광역시 북구 낙동대로 1789
창원FM지점	055-710-2881	경상남도 창원시 성산구 중앙대로 64
제일FM지점	2165-3481	서울특별시 금천구 디지털로10길 9
뉴미디어FM	3279-3131	서울특별시 중구 후암로 110
부평FM지점	032-725-2281	인천광역시 부평구 부평대로 88
노원FM지점	6905-1781	서울특별시 노원구 노해로 456
서울VM지점	2127-2803	서울특별시 중구 칠패로 42
중앙VM지점	2127-2873	서울특별시 중구 칠패로 42
한성VM지점	750-1381	서울특별시 중구 칠패로 42
부산VM지점	051-790-2783	부산광역시 부산진구 중앙대로 770
전북VM지점	063-259-6152	전라북도 전주시 완산구 온고을로 29
안양VM지점	031-8045-8531	경기도 안양시 동안구 시민대로 199
부천VM지점	032-610-2581	경기도 부천시 원미구 부일로 454
파워ACE지점	6322-3850	서울특별시 용산구 원효로90길 11
희망ACE지점	368-5281	서울특별시 용산구 원효로90길 11
월드ACE지점	368-7981	서울특별시 용산구 원효로90길 11
서울ACE지점	2170-2580	서울특별시 용산구 원효로90길 11
드림ACE지점	3407-5480	서울특별시 용산구 원효로90길 11
보람ACE지점	3407-5350	서울특별시 용산구 원효로90길 11
TOP ACE지점	2021-5871	서울특별시 용산구 원효로90길 11
샛별ACE지점	2170-2482	서울특별시 용산구 원효로90길 11
스타ACE지점	6921-4950	서울특별시 용산구 원효로90길 11
프라임ACE지점	051)606-1481	부산광역시 연제구 중앙대로 1217
부산ACE지점	051)661-2588	부산광역시 부산진구 새싹로 6
미래ACE지점	051)661-2680	부산광역시 부산진구 새싹로 6
한별GA지점	749-1845	서울특별시 용산구 원효로90길 11
강남GA지점	2279-9055	서울특별시 용산구 원효로90길 11
강서GA지점	2275-9031	서울특별시 용산구 원효로90길 11
신한GA지점	796-6471	서울특별시 용산구 원효로90길 11
동부GA지점	796-4131	서울특별시 용산구 원효로90길 11
강동GA지점	797-7310	서울특별시 용산구 원효로90길 11
중앙GA지점	793-0620	서울특별시 용산구 원효로90길 11
대전GA지점	042)257-8103	대전광역시 서구 대덕대로 182
대구GA지점	053)252-4590	대구광역시 중구 달구벌대로 2125
광주GA지점	062)385-3940	광주광역시 서구 상무중앙로 98
부산GA지점	051)914-2830	부산광역시 부산진구 새싹로 6

영업점명	전화번호	소재지
신한PWM강남센터	569-7616~7	서울시 강남구 테헤란로 432
신한PWM의정부센터	031)856-9936	경기도 의정부시 행복로 8
수도본부	318-3273	서울특별시 중구 칠패로 42
경인본부	032)503-0394	인천광역시 부평구 광장로 4
영남본부	051)802-2850	부산광역시 부산진구 새싹로 6
서부본부	063)288-1182	전라북도 전주시 완산구 기린대로 213
FM본부	(02) 3455-4903	서울특별시 중구 삼일대로 358
VA본부	(02) 6322-3712	서울특별시 용산구 원효로90길 11

[해외 사무소]

영업점명	전화번호	소재지
하노이 주재사무소	84-4-3766-2000	2501-2 Keangnam Hanoi Landmark Tower

신한BNP파리바자산운용

영업점명	전화번호	소재지
본점	02-767-5858	서울시 영등포구 여의대로 70 신한금융투자타워 18,19층

[해외 사무소]

영업점명	전화번호	소재지
신한BNP파리바자산운용 홍콩	852-2525-9093	Suite 902, 9/F, Two Exchange Square, 8 Connaught Place, Central, HongKong

신한캐피탈

영업점명	전화번호	소재지
안산본점	031-486-8700	경기도 안산시 단원구 당곡로 17(고잔동) 신한은행안산지점 4층
서울지점	1544-6800	서울특별시 중구 청계천로 54(삼각동) 신한은행광교빌딩 7~12층
여의도금융센터	02-6742-7505	서울특별시 영등포구 여의나루로 57(여의도동) 신송센터빌딩 10층
강남금융센터	02-6742-7501	서울특별시 강남구 테헤란로 410(대치동) 금강타워 3층
부산지점	051-803-1903	부산광역시 부산진구 중앙대로 748, 신한은행 부전동금융센터 3층
대전지점	042-484-4456	대전광역시 서구 둔산로 8, 16층(한국교직원공제회빌딩)

제주은행

영업점명	전화번호	소재지
본점	064-720-0200	제주특별자치도 제주시 오현길 90 (이도일동)
공항지점	064-746-0607	제주특별자치도 제주시 공항로 2 (용담이동)
남문지점	064-722-4611	제주특별자치도 제주시 중앙로 177 (이도일동)
노형뉴타운지점		제주특별자치도 제주시 수덕로 49 (노형동)
노형지점	064-744-2111	제주특별자치도 제주시 도령로 11 (노형동)
도남지점	064-758-3141	제주특별자치도 제주시 신성로 91 (도남동)
동광로지점	064-758-3146	제주특별자치도 제주시 동광로 108 (일도2동)
동문지점	064-722-4638	제주특별자치도 제주시 동문로 66 (일도이동)
서광로지점	064-752-7201	제주특별자치도 제주시 서광로 175 (용담일동)
서문지점	064-722-3201	제주특별자치도 제주시 관덕로 5 (삼도이동)
신제주지점	064-746-2196	제주특별자치도 제주시 신대로 69 (연동)
연동지점	064-746-6197	제주특별자치도 제주시 신광로 49 (연동)
연북로지점	064-711-4611	제주특별자치도 제주시 연북로 54 (노형동)

영업점명	전화번호	소재지
연삼로지점	064-752-9677	제주특별자치도 제주시 연삼로 511 (일도이동)
영업부	064-720-0200	제주특별자치도 제주시 오현길 90 (이도일동)
제주대학교병원(출)	064-717-2795	제주특별자치도 제주시 아란13길 15 (아라일동)
외도지점	064-742-9353	제주특별자치도 제주시 우정로11길 7 (외도일동)
이도지점	064-753-8531	제주특별자치도 제주시 중앙로 352 (이도이동)
이도뉴타운지점	064-722-7530	제주특별자치도 제주시 승천로 83 (아라2동)
제주시청지점	064-755-7174	제주특별자치도 제주시 광양9길 10 (이도이동)
제주특별자치도지점	064-748-5445	제주특별자치도 제주시 문연로 6 (연동)
한림지점	064-796-2811	제주특별자치도 제주시 한림읍 한림로 667
화북지점	064-722-7242	제주특별자치도 제주시 일주동로 241 (화북일동)
광장지점	064-732-6033	제주특별자치도 서귀포시 일주동로 8670 (동홍동)
서귀포시청(출)	064-763-9400	제주특별자치도 서귀포시 중앙로 105 (서홍동)
남원지점	064-764-2121	제주특별자치도 서귀포시 남원읍 태위로 701
모슬포지점	064-794-2463	제주특별자치도 서귀포시 대정읍 하모상가로 43
서귀월드지점	064-738-6021	제주특별자치도 서귀포시 일주동로 9213 (법환동)
서귀포지점	064-733-6161	제주특별자치도 서귀포시 중정로 67 (서귀동)
성산지점	064-782-2454	제주특별자치도 서귀포시 성산읍 고성오조로 62
중문지점	064-738-0315	제주특별자치도 서귀포시 천제연로 177 (중문동)
신라호텔(출)	064-738-5581	제주특별자치도 서귀포시 중문관광로72번길 75 (색달동)
제주국제컨벤션센터(출)	064-738-0737	제주특별자치도 서귀포시 중문관광로 224 (중문동)
표선지점	064-787-0606	제주특별자치도 서귀포시 표선면 표선동서로 259
서울지점	02-734-1711	서울특별시 강남구 테헤란로 143 (역삼동)
명동지점	02-3789-9471	서울특별시 중구 명동길 43 (명동1가)
부산지점	051-418-4618	부산광역시 영도구 절영로 35 (남항동1가)

신한저축은행

영업점명	전화번호	소재지
본점영업부	1644-7777	서울특별시 중구 테헤란로 54
광교센터	1644-7777	서울특별시 중구 남대문로10길 29
강남영업부	02-6716-2100	서울특별시 강남구 테헤란로 418 다봉타워 2층
분당지점	031-778-2100	경기도 성남시 분당구 황새울로 359번길 11 미래에셋플레이스 2층
수원지점	031-546-2100	경기도 수원시 팔달구 권광로 200 우암빌딩 2층
여의도지점	02-6910-2100	서울특별시 여의도구 의사당대로 97 교보증권빌딩 4층
일산지점	031-994-2100	경기도 고양시 일산동구 중앙로 1172 그랜드프라자 2층

신한DS

영업점명	전화번호	소재지
본점	02-756-0056	서울 중구 남대문로 10길 29
삼성카드비앤콜 부산센터	051-678-5081	부산광역시 북구 낙동대로 1789, 덕천프라자 7층(덕천동)
롯데카드 경기센터	031-8007-2731	경기도 수원시 팔달구 권광로 199,10층,13층(인계동)
GSM 분당센터	031-778-4231	경기도 성남시 분당구 황새울로 335번길 5,앤타운빌딩 8층 802호(서현동)
SK 김포센터	031-980-8231	경기도 김포시 사우중로 89, 명승프라자 2층,7층(북변동)
삼성카드비앤콜 대전센터	042-723-3631	대전광역시 중구 보문로 246, 대림빌딩 12층,13층(대흥동)
파슬 구리센터	031-560-8431	경기도 구리시 건원대로 34번길 17, 금영빌딩 4층,9층,10층(인창동)
삼성카드비앤콜 부산센터(김해)	055-900-4931	경상남도 김해시 내외중앙로 84, 서울메디컬센터 지상12층,지하1층(내동)
롯데홈쇼핑 뉴미디어센터	02-3279-3181	서울시 중구 후암로 110, 3층(남대문로5가, 서울시티타워)
롯데홈쇼핑 뉴미디어센터(안산)	031-364-6381	경기도 안산시 단원구 고잔로 58-6, 304호 305호(고잔동, 오션빌딩)
롯데홈쇼핑 경인센터	032-310-2781	경기도 부천시 부일로237번길 56, 6,7층(상동, 호림빌딩)
GS(롯데홈쇼핑 호남센터(목포)	061-240-7631	전라남도 목포시 백년대로 360,6층 601호(상동)
우리카드 일산센터	031-960-1381	경기도 고양시 일산동구 중앙로 1193, 4층,5층(장항동, 마두법조빌딩)

신한아이타스

영업점명	전화번호	소재지
본점	02-2180-0400	서울 영등포구 여의대로70 신한금융투자타워 16, 22층

신한신용정보

영업점명	전화번호	소재지
본사	02-2164-7000	서울특별시 영등포구 문래북로 122(문래동3가)
중부지점	02-752-0107	서울시 중구 남대문로 1가 14
북부지점	02-950-0201	서울특별시 강북구 한천로 1035 7층 (우성빌딩)
동부지점	02-6462-3003	서울시 성동구 아차산로 33 8층 (삼일제지 빌딩)
수원지점	031-300-2001	경기도 수원시 팔달구 경수대로 566,4층(인계동)
광주지점	062-525-7241	광주광역시 북구 독립로 253,1층(북동)
대전지점	042-349-5311	대전광역시 중구 계룡로 807,5층(용두동)
대구지점	053-247-9200	대구광역시 중구 달구벌대로 2125,6층(봉산동, 신한은행대구지점)
포항사무소	054-612-7063	경상북도 포항시 북구 중흥로 109 9층 (교보생명 포항사옥)
부산지점	051-819-5023	부산광역시 부산진구 새싹로6,5층(부전동)
진주사무소	055-924-7390	경상남도 진주시 신안로94 KB 진주빌딩 2층 (KB 손해보험 빌딩)
원주지점	033-252-2087	강원도 원주시 서원대로 410(단구동)
춘천사무소	033-252-0180	강원도 춘천시 금강로 81,6층(운교동)
전주지점	063-841-9798	전라북도 완주군 이서면 안전로 135, 403호
천안지점	041-621-6422	충남 천안시 동남구 만남로 82,3층(신부동)
인천지점	032-224-7001	인천광역시 남동구 미래로7 (구월동) (현대해상 빌딩)

신한대체투자운용

영업점명	전화번호	소재지
본점	02-3775-4520	서울특별시 영등포구 여의대로 70, 신한금융투자타워 23층

신한리츠운용

영업점명	전화번호	소재지
본사	02-2158-7400	서울특별시 종로구 종로33 그랑서울빌딩 타워1 18층

■ 영업점 등 사무공간 공동사용 현황

공동사용 영업점 명			공동사용 개시일
신한은행	신한금융투자	신한생명보험	
영업부	남대문지점		2006.03.06
PWM Priviledge 서울센터	PWM Priviledge 서울센터		2011.12.13
PWM 서울 파이낸스센터	PWM 서울 파이낸스센터		2011.12.19
PWM 반포센터	PWM 반포센터		2011.12.22
PWM 압구정센터	PWM 압구정센터		2011.12.26
PWM 해운대센터	PWM 해운대센터		2012.02.27
PWM 압구정중앙센터	PWM 압구정중앙센터		2012.04.16
PWM 도곡센터	PWM 도곡센터		2012.07.30
PWM 태평로센터	PWM 태평로센터		2012.08.20
PWM 스타센터	PWM 스타센터		2012.09.03
PWM 목동센터	PWM 목동센터		2012.09.10
PWM Priviledge 강남센터	PWM Priviledge 강남센터		2012.09.17
PWM 강남센터	PWM 강남센터	PWM 강남센터	2012.09.24
PWM 잠실센터	PWM 잠실센터		2012.12.17
PWM 여의도센터	PWM 여의도센터		2013.01.14
PWM 분당센터	PWM 분당센터		2013.02.04
PWM 강남대로센터	PWM 강남대로센터		2013.03.25
PWM 부산센터	PWM 부산센터		2013.04.01
PWM 분당중앙센터	PWM 분당중앙센터		2013.06.17
PWM 방배센터	PWM 방배센터		2013.06.24
PWM 서초센터	PWM 서초센터		2014.01.27
PWM 이촌동센터	PWM 이촌동센터		2014.01.27
PWM 대구센터	PWM 대구센터		2014.02.10
PWM 대전센터	PWM 대전센터		2014.03.24
PWM 일산센터	PWM 일산센터		2014.03.31
PWM 서교센터	PWM 서교센터		2014.04.14
판교테크노밸리금융센터	RM3센터		2015.04.28
시화중앙금융센터	RM3센터		2015.04.28
PWM 인천센터	PWM 인천센터		2015.06.22
PWM Lounge 경희궁지점	PWM Lounge 경희궁 영업소		2015.07.27
PWM Lounge 부산서면지점	PWM Lounge 부산서면 영업소		2015.07.27
PWM Lounge 산본중앙금융센터	PWM Lounge 산본중앙금융센터 영업소		2015.07.27
PWM Lounge 서여의도금융센터	PWM Lounge 서여의도금융센터 영업소		2015.07.27
PWM Lounge 광교영업부	PWM Lounge 광교영업부 영업소		2015.07.27
PWM Lounge 의정부금융센터	PWM Lounge 의정부금융센터 영업소		2015.07.27
PWM Lounge 평택금융센터	PWM Lounge 평택금융센터 영업소		2015.07.27
PWM Lounge 종로중앙금융센터	PWM Lounge 종로중앙금융센터 영업소		2015.07.27
PWM Lounge 명동금융센터	PWM Lounge 명동금융센터 영업소		2015.07.27
PWM Lounge 울산금융센터	PWM Lounge 울산금융센터 영업소		2015.07.27
PWM Lounge 평촌금융센터	PWM Lounge 평촌금융센터 영업소		2015.07.27

공동사용 영업점 명			공동사용 개시일
신한은행	신한금융투자	신한생명보험	
PWM Lounge 과천지점	PWM Lounge 과천지점 영업소		2015.07.27
PWM Lounge 마포중앙지점	PWM Lounge 마포중앙지점 영업소		2015.07.27
PWM Lounge 종로금융센터	PWM Lounge 종로금융센터 영업소		2015.07.27
PWM 광주센터	PWM 광주센터		2015.08.24
디지털중앙금융센터	RM3센터		2015.09.02
창원금융센터	RM3센터		2015.10.22
천안중앙금융센터	RM3센터		2015.11.18
PWM Lounge 신제주지점	PWM Lounge 신제주 영업소		2016.03.21
강남중앙금융센터	RM3센터		2016.04.06
광교기업영업부	RM3센터		2016.04.06
남동공단금융센터	RM3센터		2016.04.06
오창금융센터	RM3센터		2016.04.06
성서공단금융센터	RM3센터		2016.04.06
부전동금융센터	RM3센터		2016.04.06
가락동금융센터	RM3센터		2016.08.09
평촌역금융센터	RM3센터		2016.08.09
광산금융센터	RM3센터		2016.08.09
PWM Lounge 문정역금융센터	PWM Lounge 문정역금융센터 영업소		2017.02.27
PWM Lounge 포항남금융센터	PWM Lounge 포항남금융센터 영업소		2017.09.18
PWM Lounge 순천연향동금융센터	PWM Lounge 순천연향동금융센터 영업소		2017.09.28
PWM Lounge 안산금융센터	PWM Lounge 안산금융센터 영업소		2017.10.16
PWM Lounge 전북금융센터	PWM Lounge 전북금융센터 영업소		2017.11.06
PWM Lounge 창원지점	PWM Lounge 창원지점 영업소		2017.11.27
PWM Lounge 스타시티금융센터	PWM Lounge 스타시티금융센터 영업소		2017.12.26
PWM Lounge 충북영업부금융센터	PWM Lounge 충북영업부 영업소		2018.01.24
PWM Lounge 마곡역금융센터	PWM Lounge 마곡역금융센터 영업소		2018.03.26
PWM Lounge 판교지점	PWM Lounge 판교 영업소		2018.07.16
PWM Lounge 노원역지점	PWM Lounge 노원역 영업소		2018.07.16

사무공간을 공동사용 중인 신한은행, 신한금융투자, 신한생명의 각 영업점은 <은행법> <자본시장과금융투자업에관한법률> <보험업법>에 따라 은행업, 금융투자업, 생명보험업 등을 영위하는 사업자이고, 삼사는 각각 별개의 법인으로서 각 회사가 고객에게 제공하는 상품과 서비스는 공동사용공간 내 개별 회사별로 각각 제공하는 것이며, 상품 판매와 서비스 제공에 따른 책임도 이를 제공한 각 회사에게만 개별적으로 귀속됩니다. 삼사는 <금융지주회사법> 등 관련 법규사항을 성실히 준수하고 있으며, 금융감독원의 해당 금융기관 검사 시 그 준수 여부를 점검받고 있습니다.

이용자 편람

- **연결대상자회사:** 한국채택국제회계기준에 따라 연결재무제표를 작성하는 자회사 등을 말하며, 연결대상의 기준과 범위는 한국채택국제회계기준 기업회계기준서 제1110호를 따릅니다.

- **보통주배당률:** 납입자본금에 대한 보통주 배당누계액의 비율을 나타내는 것으로 아래의 산식으로 산출합니다.
  · 보통주배당률 = 당해연도 결산후 보통주 배당누계액 / 당해연도말 보통주 해당 납입자본금×100(%)

- **보통주 주당배당액:** 주당배당액은 당해연도 결산후 보통주 1주당 배당누계액을 나타내는 것으로 아래의 산식을적용하여 산출합니다.
  · 보통주 주당배당액 = 당해연도 결산후 보통주 배당누계액 / 당해연도말 보통주 주식수

- **주당당기순이익:** 주당당기순이익은 발행주식 1주당 순이익이 얼마인가를 나타내는 수치로, 아래의 산식을 적용하여 산출합니다.
  · 주당당기순이익 = 당해연도 연결기준 지배기업 소유주 지분 당기순이익 / 당해연도 평균주식수

- **배당성향:** 배당성향은 세후 당기순이익에 대한 배당누계액의 비율로 아래의 산식을 적용하여 산출합니다.
  · 배당성향 = 당해년도 결산후 배당누계액 / 당해연도 연결기준 지배기업 소유주 지분 당기순이익×100(%)

- **당기손익-공정가치 측정 지정 금융자산:** 서로 다른 기준에 따라 자산이나 부채를 측정하거나 그에 따른 손익을 인식하는 경우에 측정이나 인식의 불일치가 발생하는 경우 이와 같은 불일치를 제거하거나 유의적으로 줄이는 경우에는 아래 금융자산의 분류 규정에 불구하고 최초 인식시점에 해당 금융자산을 당기손익-공정가치 측정 항목으로 지정할 수 있습니다. 다만 한번 지정하면 이를 취소할 수 없습니다.

- **지분상품:** 단기매매항목이 아닌 지분상품에 대한 투자는 최초 인식시점에 후속적인 공정가치 변동을 기타포괄손익으로 표시하는 취소 불가능한 선택을 할 수 있습니다. 기타포괄손익-공정가치 측정 분류로 선택되지 아니한 지분상품은 당기손익-공정가치 측정 금융자산으로 분류합니다.

- **채무상품:** 채무상품은 금융자산의 관리를 위한 사업모형과 금융자산의 계약상 현금흐름 특성에근거하여 금융자산이 후속적으로 상각후원가 측정 금융상품, 기타포괄손익-공정가치 측정 금융상품, 당기손익-공정가치 측정 금융상품으로 분류하며, 사업모형을 변경하는 경우에만 재분류합니다.

  ① 상각후원가 측정 금융자산

  계약상 현금흐름을 수취하기 위해 보유하는 것이 목적인 사업모형 하에서 금융자산을 보유하고, 계약상 현금흐름이 원리금만으로 구성되어 있는 자산은 상각후원가로 측정합니다.

  ② 기타포괄손익-공정가치 측정 금융자산

  계약상 현금흐름의 수취와 금융자산의 매도 둘 다를 통해 목적을 이루는 사업모형 하에서 금융자산을 보유하고, 계약상 현금흐름이 원리금만으로 구성되어 있는 금융자산은 기타포괄손익-공정가치로 측정합니다.

  ③ 당기손익-공정가치 측정 금융자산

  상각후원가 측정이나 기타포괄손익-공정가치 측정 금융자산이 아닌 채무상품은 당기손익-공정가치로 측정됩니다.

- **무수익여신:** 무수익여신은 총여신 중 연체여신, 이자미계상여신(부도업체 등에 대한 여신, 채무상환능력 악화여신, 채권재조정여신)을 합한 것을 말합니다.

* 총여신 : 대출금(원화, 외화, 역외외화, 신탁계정 대출금 포함) + 내국수입유산스 + 지급보증대지급금 + 확정지급보증 + 신용카드채권 + 직불카드채권 + 여신성가지급금 + 매입외환(내국신용장어음매입 및 관련 미수금 포함) + 사모사채 + 기업어음 + 종합금융계정의대출채권 + 금융리스채권 + 금융리스선급금 등

- 무수익여신 산정기준(금융지주회사감독규정시행세칙 별표6)

대 상		산정기준
연체여신		원리금이 3월 이상 연체된 채권으로 이자미계상여신을 제외한 여신
이자 미계상 여신	부도업체 등에 대한 여신	최종부도업체, 파산·청산절차 진행중인 업체, 폐업중인 업체, 법정관리· 화의절차 진행 중인 업체에 대한 여신으로 채권재조정여신을 제외한 여신
	채무상환능력 악화 여신	경영내용, 재무상태 및 미래현금흐름 등을 감안할 때 채무상환능력이 현저히 악화되어 채권회수에 심각한 위험이 발생한 것으로 판단되는 거래처(회수의문거래처) 또는 채무상환능력의 심각한 악화로 회수불능이 확실하여 손실처리가 불가피한 것으로 판단되는 거래처(추정손실거래처)에 대한 여신으로 부도업체 등에 대한 여신 및 채권재조정여신을 제외한 여신
	채권재조정 여신	① 채권재조정으로 인하여 실제 수익이 발생하지 않는 여신(이자를 원가, 유예하거나 면제한 여신) ② 3월 이상 채권재조정 조건에 따른 원리금 상환이 이루어지지 않은 여신 ③ 원리금의 상환이 유예되거나 금리가 기준금리(prime rate) 이하로 재조정 되었음에도 불구하고 향후 원리금 상환이 불확실한 거래처에 대한 여신(회수의문 및 추정손실거래처에 대한 여신)

- 자산건전성 분류기준(금융지주회사감독규정 별표2)

분류단계	정 의
정상	경영내용, 재무상태 및 미래현금흐름 등을 감안할 때 채무상환능력이 양호하여 채권회수에 문제가 없는 것으로 판단되는 거래처(정상거래처)에 대한 자산
요주의	다음 각호의 1에 해당하는 자산 ① 경영내용, 재무상태 및 미래현금흐름 등을 감안할 때 채권회수에 즉각적인 위험이 발생하지는 않았으나 향후 채무상환능력의 저하를 초래할 수 있는 잠재적인 요인이 존재하는 것으로 판단되는 거래(요주의거래처)에 대한 자산 ② 1월 이상 3월 미만 연체대출금을 보유하고 있는 거래처에 대한 자산
고정	다음 각호의 1에 해당하는 자산 ① 경영내용, 재무상태 및 미래현금흐름 등을 감안할 때 채무상환능력의 저하를 초래할 수 있는 요인이 현재화되어 채권회수에 상당한 위험이 발생한 것으로 판단되는 거래처(고정거래처)에 대한 자산 ② 3월 이상 연체대출금을 보유하고 있는 거래처에 대한 자산중 회수예상가액 해당부분 ③ 최종부도 발생, 청산·파산절차 진행 또는 폐업 등의 사유로 채권회수에 심각한 위험이 존재하는 것으로 판단되는 거래처에 대한 자산중 회수예상가액 해당부분 ④ "회수의문거래처" 및 "추정손실거래처"에 대한 자산중 회수예상가액 해당부분
회수의문	다음 각호의 1에 해당하는 자산 ① 경영내용, 재무상태 및 미래현금흐름 등을 감안할 때 채무상환능력이 현저히 악화되어 채권회수에 심각한 위험이 발생한 것으로 판단되는 거래처(회수의문거래처)에 대한 자산중 회수예상가액 초과부분 ② 3월이상 12월 미만 연체대출금을 보유하고 있는 거래처에 대한 자산중 회수예상가액 초과부분
추정손실	다음 각호의 1에 해당하는 자산 ① 경영내용, 재무상태 및 미래현금흐름 등을 감안할 때 채무상환능력의 심각한 악화로 회수불능이 확실하여 손실처리가 불가피한 것으로 판단되는 거래처(추정손실거래처)에 대한 자산중 회수예상가액 초과부분 ② 12월 이상 연체대출금을 보유하고 있는 거래처에 대한 자산중 회수예상가액 초과부분 ③ 최종부도 발생, 청산·파산절차 진행 또는 폐업 등의 사유로 채권회수에 심각한 위험이 존재하는 것으로 판단되는 거래처에 대한 자산중 회수예상가액 초과부분

- **고정이하분류여신:** 고정이하분류여신은 총여신 중 자산건전성분류 기준상 고정이하로 분류되는 여신으로 고정, 회수의문, 추정손실로 분류되는 여신을 말합니다.

- **고정이하분류여신비율:** 비율총여신에서 고정이하분류여신이 차지하는 비율을 말하며, 자산의 건전성을 측정하는 비율로 산식은 다음과 같습니다.

· 고정이하분류여신비율 = 고정이하분류여신 / 총여신×100(%)

- **총자본비율:** 은행지주회사총자본비율은 은행지주회사의 자본적정성을 나타내는 경영지도비율의 하나입니다. 연결재무제표를 기초로 하여 BIS 금융위원회(바젤위원회)에서 발표한 자산의 신용·시장·운영리스크에 따라 자기자본보유를 의무화하는 "자기자본 측정과 적정자기자본 수준에 관한 국제적 합의"를 근거로 산출한 은행지주회사의 자기자본을 위험가중자산으로 나누어 산출한 비율이며, 동 비율이 높을수록 은행지주회사의 재무건전성이 좋다는 것을 의미합니다. 2013년 12월부터 시행된 바젤Ⅲ를 기준으로 가감항목에 따라 보통주자본비율, 기본자본 비율, 총자본비율을 산출하며, 현재 금융감독원의 지도비율은 다음과 같습니다.

보통주 자본비율	기본자본비율	총 자본비율
4.5%	6.0%	8.0%

- **필요자본에대한자기자본비율:** 비은행지주회사필요자본에 대한 자기자본비율은 금융지주회사 등 그룹전체의 자본적정성을 나타내는 경영지도비율의 하나로서 각각의 금융기관이 금융관련법령에 규정된 자본적정성 기준을 충족하기 위하여 최소한 보유하여야 할 자기자본(필요자본) 합계액에 대한 자기자본 순합계액의 비율을 말합니다. 동 비율은 그 비율이 높을수록 금융지주회사그룹의 재무건정성이 좋다는 것을 의미하며 현재 금융감독원의 지도비율은 100% 이상입니다.

- **원화(외화)유동성비율:** 원화(외화) 유동성 비율은 단기조달자금에 대한 단기자금운용을 표시하는 지표로 그 비율이 높을수록 유동성이 좋다는 것을 의미합니다. 금융감독원의 지도비율은 100%(은행 85%, 기타금융회사 80%) 이상입니다.

- **신용평가등급:** 국제적인 신용평가 기관인 Moody's, S&P, Fitch 등에 의한 신용평가등급을 의미하며, 평가등급으로는 채무의 상환능력을 평가한 장·단기신용등급 등이 있습니다. 장기신용등급은 장기채무 상환능력 및 상환불능위험, 투자자에 대한 법적인 보호정도 등을 나타내는 것이며, 단기신용등급은 1년 미만의 단기채무 상환능력 및 상환불능위험 등을 나타냅니다. 국내 금융기관에 따라 평가기관이 다를 수 있으며 평가를 받지 않은 금융기관도 있습니다. 각 신용평가 기관별로 신용등급 구성체계는 다음과 같습니다.

구 분		Moody's	S & P	FITCH
장기	투자적격 등급	Aaa ~ Baa3(10등급)	AAA ~ BBB-(10등급)	AAA ~ BBB(4등급)
	투자부적격 등급	Ba1 ~ C(9등급)	BB+ ~ D(12등급)	BB ~ C(5등급)
단기	투자적격 등급	P-1 ~ P-3(3등급)	A-1 ~ A-3(3등급)	A1 ~ A3(3등급)
	투자부적격 등급	NP	B ~ D(3등급)	B ~ C(2등급)

신한금융지주회사
서울특별시 중구 세종대로9길 20
TEL: 02-6360-3000
www.shinhangroup.com